

**MOL Magyar Olaj- és Gázipari Nyilvánosan Működő
Részvénytársaság**

Éves beszámoló

2014. december 31.

Table of Contents

Független könyvvizsgálói jelentés

Mérleg

Eredménykimutatás

Kiegészítő melléklet

Független Könyvvizsgálói Jelentés

A MOL Magyar Olaj- és Gázipari Nyilvánosan Működő Részvénytársaság részvényesei részére

Az éves beszámolóról készült jelentés

1.) Elvégeztük a MOL Magyar Olaj- és Gázipari Nyilvánosan Működő Részvénytársaság ("Társaság") mellékelt 2014. évi éves beszámolójának a könyvvizsgálatát, amely éves beszámoló a 2014. december 31-i fordulónapra elkészített mérlegből - melyben az eszközök és források egyező végösszege 3.189.380 millió Ft, a mérleg szerinti eredmény 120.543 millió Ft nyereség -, az ezen időponttal végződő évre vonatkozó eredménykimutatásból és a számviteli politika meghatározó elemeit és az egyéb magyarázó információkat tartalmazó kiegészítő mellékletből áll.

A vezetés felelőssége az éves beszámolóért

2.) A vezetés felelős a megbízható és valós képet nyújtó éves beszámoló elkészítéséért és bemutatásáért a számviteli törvényben foglaltakkal összhangban, valamint az olyan belső kontrollokért, amelyeket a vezetés szükségesnek tart ahhoz, hogy lehetővé váljon az akár csalásból, akár hibából eredő, lényeges hibás állításoktól mentes éves beszámoló elkészítése.

A könyvvizsgáló felelőssége

3.) A mi felelősségünk az éves beszámoló véleményezése az elvégzett könyvvizsgálatunk alapján. Könyvvizsgálatunkat a magyar Nemzeti Könyvvizsgálati Standardokkal és a könyvvizsgálatra vonatkozó - Magyarországon érvényes - törvényekkel és egyéb jogszabályokkal összhangban hajtottuk végre. Ezek a standardok megkövetelik, hogy megfeleljünk az etikai követelményeknek, valamint hogy a könyvvizsgálatot úgy tervezzük meg és hajtsuk végre, hogy kellő bizonyosságot szerezzünk arról, hogy az éves beszámoló mentes-e lényeges hibás állításoktól.

4.) A könyvvizsgálat magában foglalja olyan eljárások végrehajtását, amelyek célja könyvvizsgálati bizonyítékot szerezni az éves beszámolóban szereplő összegekről és közzétételekről. A kiválasztott eljárások, beleértve az éves beszámoló akár csalásból, akár hibából eredő, lényeges hibás állításai kockázatainak felmérését is, a könyvvizsgáló megítélésétől függenek. A kockázatok ilyen felmérésekor a könyvvizsgáló a megbízható és valós képet nyújtó éves beszámoló gazdálkodó egység általi elkészítése szempontjából releváns belső kontrollt azért mérlegeli, hogy olyan könyvvizsgálati eljárásokat tervezzen meg, amelyek az adott körülmények között megfelelőek, de nem azért, hogy a gazdálkodó egység belső kontrolljának hatékonyságára vonatkozóan véleményt mondjon. A könyvvizsgálat magában foglalja továbbá az alkalmazott számviteli alapelvek megfelelőségének és a vezetés által készített számviteli becslések ésszerűségének, valamint az éves beszámoló átfogó bemutatásának értékelését is.

5.) Meggyőződésünk, hogy a megszerzett könyvvizsgálati bizonyíték elegendő és megfelelő alapot nyújt könyvvizsgálói véleményünk megadásához.

Vélemény

6.) Véleményünk szerint az éves beszámoló megbízható és valós képet ad a MOL Magyar Olaj- és Gázipari Nyilvánosan Működő Részvénytársaság 2014. december 31-én fennálló vagyoni és pénzügyi helyzetéről, valamint az ezen időponttal végződő évre vonatkozó jövedelmi helyzetéről a számviteli törvényben foglaltakkal összhangban.

Figyelemfelhívás

7.) Felhívjuk a figyelmet a kiegészítő melléklet 3.4.6. pontjára, melyben bemutatásra kerül, hogy a megbízható és valós összkép érdekében a számvitelről szóló 2000. évi C. törvény 4.§ (4)-es bekezdésében foglalt lehetőséggel élve a Társaság eltért a számvitelről szóló 2000. évi C. törvény 41.§ (1)-es bekezdésében előírtaktól, oly módon, hogy a mezőfelhagyási céltartalékra vonatkozó iparági specifikus elszámolás megfeleljen az iparágban alkalmazott nemzetközi gyakorlatnak. Véleményünket nem korlátozzuk ennek a kérdésnek a vonatkozásában.

Egyéb ügyek

8.) A jelen független könyvvizsgálói jelentés a soron következő közgyűlésre, a tulajdonosi határozat meghozatala céljából készült és így nem tartalmazza az ezen a közgyűlésen meghozandó határozatok esetleges hatását.

Egyéb jelentéstételi kötelezettség: az üzleti jelentésről készült jelentés

9.) Elvégeztük a MOL Magyar Olaj- és Gázipari Nyilvánosan Működő Részvénytársaság 2014. évi üzleti jelentésének a vizsgálatát. A vezetés felelős az üzleti jelentésnek a számviteli törvényben foglaltakkal összhangban történő elkészítéséért. A mi felelősségünk az üzleti jelentés és az ugyanazon üzleti évre vonatkozó éves beszámoló összhangjának megítélése. Az üzleti jelentéssel kapcsolatos munkánk az üzleti jelentés és az éves beszámoló összhangjának megítélésére korlátozódott és nem tartalmazta egyéb, a Társaság nem auditált számviteli nyilvántartásaiból levezetett információk áttekintését. Véleményünk szerint a MOL Magyar Olaj- és Gázipari Nyilvánosan Működő Részvénytársaság 2014. évi üzleti jelentése a MOL Magyar Olaj- és Gázipari Nyilvánosan Működő Részvénytársaság 2014. évi éves beszámolójának adataival összhangban van.

Egyéb jelentéstételi kötelezettség: tevékenységek számviteli szétválasztása


10.) A villamos energiáról szóló 2007. évi LXXXVI. törvény 105/A. § (1) bekezdésével összhangban megvizsgáltuk a Társaság 2014. évi éves beszámolója kiegészítő mellékletének 48. pontját, amely a tevékenységek számviteli szétválasztását mutatja be.

A tevékenységek szétválasztására vonatkozó számviteli politika kidolgozása és alkalmazása, valamint az egyes tevékenységek árának meghatározása - ami biztosítja az egyes üzletágak keresztfinanszírozástól való mentességét, illetve az egyes tevékenységeknek a villamos energiáról szóló 2007. évi LXXXVI. törvény 105. § (2)-(4) bekezdéseivel összhangban történő elkülönített bemutatását - a vezetés felelőssége.

A mi felelősségünk a kiegészítő mellékletnek a 48. pontjában szereplő információról jelentést kibocsátani. Átvilágításunkat az átvilágítási megbízásokra vonatkozó nemzeti standardok alapján végeztük el. Ezek a standardok megkövetelik, hogy megfeleljünk az etikai követelményeknek, valamint, hogy az átvilágítás tervezése és elvégzése révén elegendő bizonyosságot szereznünk arról, hogy a Társaság megfelel a számviteli törvény és a Magyar Energetikai és Közmű-szabályozási Hivatal által adott útmutatás keresztfinanszírozás-mentességére és engedélyköteles tevékenységek számviteli szétválasztásának bemutatására vonatkozó előírásainak. Az átvilágítás során a bizonyítékgyűjtési folyamat korlátozottabb, mint egy könyvvizsgálat során, és ennél fogva kisebb fokú bizonyosságot szolgáltat, mint a könyvvizsgálat. Nem könyvvizsgálatot folytattunk le és ennek megfelelően nem könyvvizsgálói véleményt bocsátunk ki.

Átvilágításunk alapján nem jutott a tudomásunkra olyan tény vagy körülmény, amely arra a meggyőződésre vezetett volna bennünket, hogy a Társaság által alkalmazott számviteli szabályok, valamint a kiegészítő mellékletnek a 48. pontjában bemutatott információk minden lényeges összefüggésben ne felelnének meg a számviteli törvény előírásainak, az egyes tevékenységeknek a villamos energiáról szóló 2007. évi LXXXVI. törvény 105. § (2)-(4) bekezdéseinek, valamint a Magyar Energetikai és Közmű-szabályozási Hivatal által kiadott ajánlásának, a tevékenységek szétválasztására és a tevékenységek közötti keresztfinanszírozás mentességére vonatkozóan.

Budapest, 2015. március 16.



Bartha Zsuzsanna
Ernst & Young Kft.
Nyilvántartásba-vételi szám: 001165



Bartha Zsuzsanna
Kamarai tag könyvvizsgáló
Kamarai tagsági szám: 005268

Statisztikai számjel: 10625790-1920-114-01

Cégjegyzék száma: 01-10-041683


**MOL MAGYAR OLAJ- ÉS GÁZIPARI
NYILVÁNOSAN MŰKÖDŐ RÉSZVÉNYTÁRSASÁG**


1117 Budapest, Október huszonharmadika u. 18.

2014. évi

**Éves beszámoló
(osztalék nélkül)**


Molnár József
Vezérigazgató


Simola József
Csoport szintű
pénzügyi
vezérigazgató-helyettes


Dorogházi Krisztina
MOL Magyarország
pénzügyi igazgató

Budapest, 2015. március 16.

MOL MAGYAR OLAJ- ÉS GÁZIPARI NYILVÁNOSAN MŰKÖDŐ RÉSZVÉNYTÁRSASÁG
Mérlegének Eszköz oldala a 2014. december 31-én végződő évre

Statistikai számjel: 10625790-1920-114-01
 Cégjegyzék száma: 01-10-041683

adatok millió Ft-ban

<i>Jele</i>	<i>A tétel megnevezése</i>	<i>Előző év</i>	<i>Tárgyév</i>
A.	BEFEKTETETT ESZKÖZÖK	2.100.190	2.448.582
I.	IMMATERIÁLIS JAVAK	32.432	34.786
1.	Alapítás-átszervezés aktivált értéke	967	752
2.	Kísérleti fejlesztés aktivált értéke	2.950	2.555
3.	Vagyoni értékű jogok	12.683	16.241
4.	Szellemi termékek	3.136	2.542
5.	Üzleti vagy cégérték	12.696	12.696
6.	Immateriális javakra adott előlegek	0	0
7.	Immateriális javak értékhelyesbítése	0	0
II.	TÁRGYI ESZKÖZÖK	281.647	290.867
1.	Ingatlanok és kapcsolódó vagyoni értékű jogok	155.718	152.559
2.	Műszaki berendezések, gépek, járművek	66.713	62.803
3.	Egyéb berendezések, felszerelések, járművek	5.480	6.191
4.	Tenyészállatok	0	0
5.	Beruházások, felújítások	53.735	69.314
6.	Beruházásokra adott előlegek	1	0
7.	Tárgyi eszközök értékhelyesbítése	0	0
III.	BEFEKTETETT PÉNZÜGYI ESZKÖZÖK	1.786.111	2.122.929
1.	Tartós részesedés kapcsolt vállalkozásban	1.362.409	1.832.193
2.	Tartósan adott kölcsön kapcsolt vállalkozásban	300.351	122.472
3.	Egyéb tartós részesedés	118.225	130.779
4.	Tartósan adott kölcsön egyéb részesedési viszonyban álló vállalkozásban	5.118	5.991
5.	Egyéb tartósan adott kölcsön	8	31.494
6.	Tartós hitelviszonyt megtestesítő értékpapír	0	0
7.	Befektetett pénzügyi eszközök értékhelyesbítése	0	0
8.	Befektetett pénzügyi eszközök értékelési különbözete	0	0

Budapest, 2015. március 16.

Molnár József
Vezérigazgató

Simola József
Csoport szintű pénzügyi
vezérigazgató-helyettes

Dorogházi Krisztina
MOL Magyarország
pénzügyi igazgató

MOL MAGYAR OLAJ- ÉS GÁZIPARI NYILVÁNOSAN MŰKÖDŐ RÉSZVÉNYTÁRSASÁG
Mérlegének Eszköz oldala a 2014. december 31-én végződő évre

Statistikai számjel: 10625790-1920-114-01
 Cégjegyzék száma: 01-10-041683

adatok millió Ft-ban

Jele	A tétel megnevezése	Előző év	Tárgyév
B.	FORGÓESZKÖZÖK	937.065	729.699
I.	KÉSZLETEK	165.203	140.924
1.	Anyagok	61.585	53.308
2.	Befejezetlen termelés és félkész termékek	44.364	41.421
3.	Növendék-, hízó- és egyéb állatok	0	0
4.	Késztermékek	49.004	35.386
5.	Áruk	10.250	10.809
6.	Készletre adott előlegek	0	0
II.	KÖVETELÉSEK	284.411	284.774
1.	Követelések áruszállításból és szolgáltatásból (vevők)	82.770	79.040
2.	Követelések kapcsoló vállalkozással szemben	78.306	141.022
3.	Követelések egyéb részesedési viszonyban lévő vállalkozással szemben	1	21
4.	Váltókövetelések	0	0
5.	Egyéb követelések	109.006	18.125
6.	Követelések értékelési különbözete	0	0
7.	Származékos ügyletek pozitív értékelési különbözete	14.328	46.566
III.	ÉRTÉKPAPÍROK	38.514	223.175
1.	Részesedés kapcsoló vállalkozásban	825	708
2.	Egyéb részesedés	0	0
3.	Saját részvények, saját üzletrészek	31.085	0
4.	Forgatási célú hitelviszonyt megtestesítő értékpapírok	6.604	208.479
5.	Értékpapírok értékelési különbözete	0	13.988
IV.	PÉNZESZKÖZÖK	448.937	80.826
1.	Pénztár, csekkek	1.377	1.292
2.	Bankbetétek	447.560	79.534
C.	AKTÍV IDŐBELI ELHATÁROLÁSOK	21.554	11.099
1.	Bevételek aktív időbeli elhatárolása	7.551	4.655
2.	Költségek, ráfordítások aktív időbeli elhatárolása	14.003	6.444
3.	Halasztott ráfordítások	0	0
ESZKÖZÖK ÖSSZESEN		3.058.809	3.189.380

Budapest, 2015. március 16.

Molnár József
Vezérigazgató

Simola József
Csoport szintű pénzügyi
vezérigazgató-helyettes

Dorogházi Krisztina
MOL Magyarország
pénzügyi igazgató

MOL MAGYAR OLAJ- ÉS GÁZIPARI NYILVÁNOSAN MŰKÖDŐ RÉSZVÉNYTÁRSASÁG
Mérlegének Forrás oldala a 2014. december 31-én végződő évre

Statisztikai számjel: 10625790-1920-114-01
 Cégjegyzék száma: 01-10-041683

adatok millió Ft-ban

<i>Jele</i>	<i>A tétel megnevezése</i>	<i>Előző év</i>	<i>Tárgyév</i>
D.	SAJÁT TŐKE	1.714.055	1.835.072
I.	JEGYZETT TŐKE	104.519	104.519
	Ebből: visszavásárolt tulajdoni részesedés névértéken	2.485	0
II.	JEGYZETT, DE MÉG BE NEM FIZETETT TŐKE (-)	0	0
III.	TŐKETARTALÉK	223.866	223.866
IV.	EREDMÉNYTARTALÉK	1.416.077	1.376.251
V.	LEKÖTÖTT TARTALÉK	45.912	8.080
VI.	ÉRTÉKELÉSI TARTALÉK	1.339	1.813
1.	Értékhelyesbítés értékelési tartaléka	0	0
2.	Valós értékelés értékelési tartaléka	1.339	1.813
VII.	MÉRLEG SZERINTI EREDMÉNY	-77.658	120.543
E.	CÉLTARTALÉKOK	132.069	131.617
1.	Céltartalék a várható kötelezettségekre	132.069	131.617
2.	Céltartalék a jövőbeni költségekre	0	0
3.	Egyéb céltartalék	0	0
F.	KÖTELEZETTSÉGEK	1.188.937	1.193.758
I.	HÁTRASOROLT KÖTELEZETTSÉGEK	0	0
1.	Hátrasorolt kötelezettségek kapcsolt vállalkozással szemben	0	0
2.	Hátrasorolt kötelezettségek egyéb részesedési viszonyban lévő vállalkozással szemben	0	0
3.	Hátrasorolt kötelezettségek egyéb gazdálkodóval szemben	0	0
II.	HOSSZÚ LEJÁRATÚ KÖTELEZETTSÉGEK	599.691	430.132
1.	Hosszú lejáratra kapott kölcsönök	0	0
2.	Átváltoztatható és átváltozó kötvények	0	0
3.	Tartozások kötvénykibocsátásból	445.365	236.168
4.	Beruházási és fejlesztési hitelek	0	0
5.	Egyéb hosszú lejáratú hitelek	47.818	66.076
6.	Tartós kötelezettségek kapcsolt vállalkozással szemben	106.217	127.622
7.	Tartós kötelezettségek egyéb részesedési viszonyban lévő vállalkozással szemben	0	0
8.	Egyéb hosszú lejáratú kötelezettségek	291	266

Budapest, 2015. március 16.

Molnár József
Vezérigazgató

Simola József
Csoport szintű pénzügyi
vezérigazgató-helyettes

Dorogházi Krisztina
MOL Magyarország
pénzügyi igazgató

MOL MAGYAR OLAJ- ÉS GÁZIPARI NYILVÁNOSAN MŰKÖDŐ RÉSZVÉNYTÁRSASÁG
Mérlegének Forrás oldala a 2014. december 31-én végződő évre

Statisztikai számjel: 10625790-1920-114-01
 Cégjegyzék száma: 01-10-041683

adatok millió Ft-ban

<i>Jele</i>	<i>A tétel megnevezése</i>	<i>Előző év</i>	<i>Tárgyév</i>
III.	RÖVID LEJÁRATÚ KÖTELEZETTSÉGEK	589.246	763.626
1.	Rövid lejáratú kölcsönök	11.000	236.168
	Ebből: átváltoztatható és átváltozó kötvények	0	0
2.	Rövid lejáratú hitelek	42.159	32.333
3.	Vevőtől kapott előlegek	1.008	525
4.	Kötelezettségek áruszállításból és szolgáltatásból (szállítók)	152.729	100.879
5.	Váltótartozások	0	0
6.	Rövid lejáratú kötelezettségek kapcsolt vállalkozással szemben	115.572	104.550
7.	Rövid lejáratú kötelezettségek egyéb részesedési viszonyban lévő vállalkozással szemben	3	3
8.	Egyéb rövid lejáratú kötelezettségek	154.974	87.590
9.	Kötelezettségek értékelési különbözete	0	0
10.	Származékos ügyletek negatív értékelési különbözete	111.801	201.578
G.	Passzív időbeli elhatárolások	23.748	28.933
1.	Bevételek passzív időbeli elhatárolása	745	113
2.	Költségek, ráfordítások passzív időbeli elhatárolása	20.651	24.102
3.	Halasztott bevételek	2.352	4.718
	FORRÁSOK ÖSSZESEN	3.058.809	3.189.380

Budapest, 2015. március 16.

Molnár József
Vezérigazgató

Simola József
Csoport szintű pénzügyi
vezérigazgató-helyettes

Dorogházi Krisztina
MOL Magyarország
pénzügyi igazgató

MOL MAGYAR OLAJ- ÉS GÁZIPARI NYILVÁNOSAN MŰKÖDŐ RÉSZVÉNYTÁRSASÁG
Eredménykimutatása a 2014. december 31-én végződő évre

Statisztikai számjel: 10625790-1920-114-01
 Cégjegyzék száma: 01-10-041683

adatok millió Ft-ban

<i>Jele</i>	<i>A tétel megnevezése</i>	<i>Előző év</i>	<i>Tárgyév</i>
01.	Belföldi értékesítés nettó árbevétele	1.880.460	1.797.652
02.	Exportértékesítés nettó árbevétele	589.169	593.926
I.	ÉRTÉKESÍTÉS NETTÓ ÁRBEVÉTELE	2.469.629	2.391.578
03.	Saját termelésű készletek állományváltozása	-6.800	-16.561
04.	Saját előállítású eszközök aktivált értéke	10.404	14.335
II.	AKTIVÁLT SAJÁT TELJESÍTMÉNYEK ÉRTÉKE	3.604	-2.226
III.	EGYÉB BEVÉTELEK	41.498	88.345
	ebből: visszaírt értékvesztés	4	0
05.	Anyagköltség	1.380.678	1.356.278
06.	Igénybe vett szolgáltatások értéke	93.742	95.998
07.	Egyéb szolgáltatások értéke	169.313	179.094
08.	Eladott áruk beszerzési értéke	295.462	227.497
09.	Eladott (közvetített) szolgáltatások értéke	3.968	5.582
IV.	ANYAGJELLEGŰ RÁFORDÍTÁSOK	1.943.163	1.864.449
10.	Béreköltség	40.764	43.881
11.	Személyi jellegű egyéb kifizetések	6.423	6.454
12.	Bérfelrakások	12.582	13.508
V.	SZEMÉLYI JELLEGŰ RÁFORDÍTÁSOK	59.769	63.843
VI.	ÉRTÉKCSÖKKENÉSI LEÍRÁS	45.702	45.730
VII.	EGYÉB RÁFORDÍTÁSOK	382.660	436.990
	ebből: értékvesztés	4.759	11.661
A.	ÜZEMI (ÜZLETI) TEVÉKENYSÉG EREDMÉNYE	83.437	66.685

Budapest, 2015. március 16.

Molnár József
 Vezérigazgató

Simola József
 Csoport szintű pénzügyi
 vezérigazgató-helyettes

Dorogházi Krisztina
 MOL Magyarország
 pénzügyi igazgató

MOL MAGYAR OLAJ- ÉS GÁZIPARI NYILVÁNOSAN MŰKÖDŐ RÉSZVÉNYTÁRSASÁG
Eredménykimutatása a 2014. december 31-én végződő évre

Statisztikai számjel: 10625790-1920-114-01
 Cégjegyzék száma: 01-10-041683

adatok millió Ft-ban

Jele	A tétel megnevezése	Előző év	Tárgyév
13.	Kapott (járó) osztalék és részesedés	93.758	106.099
	ebből: kapcsolt vállalkozástól kapott	90.824	94.773
14.	Részesedések értékesítésének árfolyamnyeresége	2.288	144
	ebből: kapcsolt vállalkozástól kapott	0	0
15.	Befektetett pénzügyi eszközök kamatai, árfolyamnyeresége	23.318	10.567
	ebből: kapcsolt vállalkozástól kapott	23.288	9.914
16.	Egyéb kapott (járó) kamatok és kamatjellegű bevételek	14.520	8.820
	ebből: kapcsolt vállalkozástól kapott	514	377
17.	Pénzügyi műveletek egyéb bevételei	108.838	231.106
	ebből: értékelési különbözet	33.046	76.850
VIII.	PÉNZÜGYI MŰVELETEK BEVÉTELEI	242.722	356.736
18.	Befektetett pénzügyi eszközök árfolyamvesztése	0	0
	ebből: kapcsolt vállalkozásnak adott	0	0
19.	Fizetendő kamatok és kamatjellegű ráfordítások	35.434	34.151
	ebből: kapcsolt vállalkozásnak adott	8.454	8.919
20.	Részesedések, értékpapírok, bankbetétek értékvesztése	160.898	46.550
21.	Pénzügyi műveletek egyéb ráfordításai	206.436	214.861
	ebből: értékelési különbözet	136.434	145.245
IX.	PÉNZÜGYI MŰVELETEK RÁFORDÍTÁSAI	402.768	295.562
B.	PÉNZÜGYI MŰVELETEK EREDMÉNYE	-160.046	61.174
C.	SZOKÁSOS VÁLLALKOZÁSI EREDMÉNY	-76.609	127.859
X.	Rendkívüli bevételek	21.284	53.806
XI.	Rendkívüli ráfordítások	21.628	60.988
D.	RENDKÍVÜLI EREDMÉNY	-344	-7.182
E.	ADÓZÁS ELŐTTI EREDMÉNY	-76.953	120.677
XII.	Adófizetési kötelezettség	705	134
F.	ADÓZOTT EREDMÉNY	-77.658	120.543
22.	Eredménytartalék igénybevétele osztalékra, részesedésre	60.000	0
23.	Jóváhagyott osztalék, részesedés	60.000	0
G.	MÉRLEG SZERINTI EREDMÉNY	-77.658	120.543

Budapest, 2015. március 16.

Molnár József
 Vezérigazgató

Simola József
 Csoport szintű pénzügyi
 vezérigazgató-helyettes

Dorogházi Krisztina
 MOL Magyarország
 pénzügyi igazgató

Statisztikai számjel: 10625790-1920-114-01
Cégjegyzék száma: 01-10-041683

**MOL MAGYAR OLAJ- ÉS GÁZIPARI NYILVÁNOSAN MŰKÖDŐ
RÉSZVÉNYTÁRSASÁG**

1117 Budapest, Október huszonharmadika u. 18.

2014. évi

**Kiegészítő melléklet
(osztalék nélkül)**

**Molnár József
Vezérigazgató**

**Simola József
Csoport szintű
pénzügyi
vezérigazgató-helyettes**

**Dorogházi Krisztina
MOL Magyarország
pénzügy igazgató**

Budapest, 2015. március 16.

TARTALOMJEGYZÉK

1.	ÁLTALÁNOS INFORMÁCIÓK	11
2.	TULAJDONOSI SZERKEZET	12
3.	A MOL NYRT. SZÁMVELTÉSI POLITIKÁJÁNAK LÉNYEGES JELLEMZŐI.....	14
3.1.	A könyvvézés módja, a beszámoló fajtája	14
3.2.	A beszámoló összeállításának módja és időrendje	14
3.3.	A mérleg és eredménykimutatás formája	14
3.4.	Az éves beszámoló készítése során alkalmazott értékelési módszerek és eljárások	15
3.4.1.	A Számvetési politika változásai.....	15
3.4.2.	Alkalmazott értékelési eljárások és módszerek	15
3.4.3.	Amortizációs politika	18
3.4.4.	Céltartalék képzési szabályok	19
3.4.5.	Korábbi évek hibáinak minősítése.....	20
3.4.6.	A Számvetési törvény 4.§ (4) bekezdésének alkalmazása a Társaság 2014. évi Éves beszámolójában ...	21
4.	A TÁRSASÁG VALÓS VAGYONI-, PÉNZÜGYI- ÉS JÖVEDELMI HELYZETE.....	22
4.1.	A vagyoni helyzet vizsgálata	22
4.1.1.	A társasági vagyonstruktúra és változása	22
4.1.2.	A tőkeszerkezet és változása	22
4.1.3.	A forgótőke alakulása	23
4.2.	A pénzügyi helyzet vizsgálata	23
4.3.	A jövedelmi helyzet vizsgálata	24
4.3.1.	Az árbevétel alakulása	24
4.3.2.	A költségek árbevétel arányos bemutatása	24
4.4.	Hozam- és teljesítménymutatók.....	25
5.	CASH FLOW KIMUTATÁS	27
6.	IMMATERIÁLIS JAVAK.....	28
7.	TÁRGYI ESZKÖZÖK.....	30
8.	ÉRTÉKCSÖKKENÉS	32
9.	IMMATERIÁLIS JAVAK, TÁRGYI ESZKÖZÖK HASZNOS ÉLETTARTAM FELÜLVIZSGÁLATÁNAK HATÁSA	33
10.	KÖRNYEZETVÉDELMEZ SZOLGÁLÓ TÁRGYI ESZKÖZÖK.....	33
11.	KUTATÁS, KÍSÉRLETI FEJLESZTÉS.....	34
12.	VESZÉLYES HULLADÉKOK ÉS KÖRNYEZETRE KÁROS ANYAGOK (NEM AUDITÁLT).....	34
13.	TARTÓS RÉSZESÉDESEK BEMUTATÁSA	35
13.1.	Tartós befektetésnek minősülő leányvállalatok bemutatása	35
13.2.	Tartós befektetésnek minősülő közös vezetésű vállalkozások bemutatása	40
13.3.	Tartós befektetésnek minősülő társult vállalkozások bemutatása.....	41
13.4.	Leányvállalati részesedések és néhány kiemelt társaság saját tőkéjének bemutatása	41
13.5.	Tartós befektetésnek minősülő egyéb részesedési viszonyú vállalkozások bemutatása	43
13.6.	Tartós részesedések értékvesztésének és visszairásának bemutatása	44
14.	RÉSZESÉDESI VISZONYBAN ÁLLÓ VÁLLALKOZÁSOKNAK ADOTT HOSSZÚ LEJÁRATÚ KÖLCSÖNÖK.....	45

MOL MAGYAR OLAJ- ÉS GÁZIPARI NYILVÁNOSAN MŰKÖDŐ RÉSZVÉNYTÁRSASÁG
Kiegészítő Melléklet a 2014. december 31-én végződő évre

15.	TARTÓSAN ADOTT KÖLCSÖNÖK ÉRTÉKVESZTÉSE.....	45
16.	KÉSZLETEK KÖZÉ ÁTSOROLT, EGY ÉVEN BELÜL ÉRTÉKESÍTÉSRE KERÜLŐ BEFEKTETETT ESZKÖZÖK	45
17.	KÉSZLETEK ÉRTÉKVESZTÉSE.....	46
18.	KAPCSOLT VÁLLALKOZÁSSAL SZEMBENI KÖVETELÉSEK	46
19.	EGYÉB KÖVETELÉS.....	46
20.	KÖVETELÉSEK ÉRTÉKELÉSE	47
21.	FORGÓESZKÖZÖK KÖZÖTT KIMUTATOTT RÉSZESEDÉSEK.....	48
21.1.	Forgóeszközök között szereplő, értékesítésre szánt vagy felszámolásra, végelszámolásra kerülő részesedések	48
21.2.	Forgóeszközök között kimutatott részesedések értékvesztése és értékvesztés visszairása	49
22.	SAJÁT RÉSZVÉNYEK MOZGÁSAI.....	49
23.	AZ IDŐBELI ELHATÁROLÁSOK	50
24.	SAJÁT TŐKÉBEN BEKÖVETKEZETT VÁLTOZÁSOK.....	51
25.	LEKÖTÖTT TARTALÉK	51
26.	CÉLTARTALÉKOK	52
27.	HOSSZÚ LEJÁRATÚ KÖTELEZETTSÉGEK.....	53
28.	KÖTELEZETTSÉGEK, AHOL A VISSZAFIZETENDŐ ÖSSZEG NAGYOBB A KAPOTT ÖSSZEGNÉL ..	53
29.	RÖVID LEJÁRATÚ KÖLCSÖNÖK, HITELEK.....	54
30.	KAPCSOLT VÁLLALKOZÁSOKKAL SZEMBENI RÖVID LEJÁRATÚ KÖTELEZETTSÉGEK.....	54
31.	EGYÉB RÖVID LEJÁRATÚ KÖTELEZETTSÉGEK	54
32.	A NETTÓ ÁRBEVÉTEL ALAKULÁSA PIACI RÉGIÓK SZERINT	55
33.	A NETTÓ ÁRBEVÉTEL ALAKULÁSA TEVÉKENYSÉGEK SZERINT	55
34.	IMPORTBESZERZÉS ALAKULÁSA PIACI RÉGIÓK SZERINT	55
35.	EGYÉB BEVÉTELEK ÉS RÁFORDÍTÁSOK	56
36.	PÉNZÜGYI MŰVELETEK EGYÉB BEVÉTELEI ÉS RÁFORDÍTÁSAI	57
37.	RENDKÍVÜLI BEVÉTELEK ÉS RÁFORDÍTÁSOK.....	58
38.	FEJLESZTÉSI CÉLRA KAPOTT TÁMOGATÁS	58
39.	A KAPCSOLT VÁLLALKOZÁSOKKAL SZEMBEN ELSZÁMOLT BEVÉTELEK	59
40.	KÜLFÖLDI TELEPHELY BEMUTATÁSA.....	59
41.	ADÓFIZETÉSI KÖTELEZETTSÉG	60
42.	MUNKAVÁLLALÓKKAL KAPCSOLATOS INFORMÁCIÓK.....	61
43.	IGAZGATÓSÁGGAL, FELÜGYELŐ BIZOTTSÁGGAL ÉS FELSŐVEZETÉSSSEL KAPCSOLATOS INFORMÁCIÓK	61
44.	A MÉRLEGBEN NEM SZEREPLŐ KÖTELEZETTSÉGEK	62
45.	VALÓS ÉRTÉKELÉS HATÁSAI	63
46.	A MOL NYRT. ÓVADÉKBA ADOTT ÉRTÉKPAPÍRJAI 2014. DECEMBER 31-ÉN.....	66
47.	MÉRLEGFORDULÓNAP UTÁNI ESEMÉNYEK	67
48.	ENGEDÉLYES VILAMOSENERGIA-KERESKEDELMI TEVÉKENYSÉG BEMUTATÁSA	67

MOL MAGYAR OLAJ- ÉS GÁZIPARI NYILVÁNOSAN MŰKÖDŐ RÉSZVÉNYTÁRSASÁG

Kiegészítő Melléklet a 2014. december 31-én végződő évre

1. Általános információk

A MOL Magyar Olaj- és Gázipari Nyilvánosan Működő Részvénytársaságot (MOL Nyrt., MOL, illetve Társaság) 1991. október 1-jén a Magyar Állam tulajdonában lévő Országos Kőolaj- és Gázipari Tröszt (OKGT) kilenc olaj- és gázipari tagvállalatának összevonásával hozták létre.

A Társaság székhelye Magyarországon, Budapesten (1117 Október huszonharmadika u. 18. sz. alatt) található, internetes honlapjának címe: <http://www.mol.hu>

A Társaság részvényeit a Budapesti és a Varsói Értéktőzsdén jegyzik. A nemzetközi tőkepiacokon a Luxemburgi Értéktőzsde, a londoni elektronikus tőzsde és az International Order Book, valamint a new york-i Pink Sheet piacon forgalmazzák a Társaság DR-jait.

A MOL Nyrt. fő tevékenysége a kőolaj, a földgáz és gáztermékek kutatására és termelésére, a kőolaj-feldolgozásra, -szállításra és -tárolásra, a kőolajtermékek szállítására, tárolására, disztribúciójára, kis- és nagykereskedelmére terjed ki. A MOL Nyrt. valamennyi alaptevékenységét illetően piacvezető szerepet tölt be Magyarországon.

A Társaság mérleg beszámolójának aláírói

Molnár József vezérigazgató

Lakcím: 3700 Kazincbarcika, Akácfa u. 39.

Simola József csoport szintű pénzügyi vezérigazgató-helyettes

Lakcím: 1112 Budapest, Oltvány utca 17/E.

Dorogházi Krisztina MOL Magyarország pénzügyi igazgató

Lakcím: 2096 Üröm, Kárókatona u. 8.

Magyar Könyvvizsgálói Kamara regisztrációs szám: MKVK-005171

MOL MAGYAR OLAJ- ÉS GÁZIPARI NYILVÁNOSAN MŰKÖDŐ RÉSZVÉNYTÁRSASÁG
Kiegészítő Melléklet a 2014. december 31-én végződő évré

2. Tulajdonosi szerkezet

A MOL Nyrt. kibocsátott részvényeinek száma, névértéke részvénytípusonként (fajtánként) csoportosítva:

Tulajdonos	Részvények száma (db)						Névérték összesen (mFt)		Tulajdoni hányad (%)	
	"A" sorozatú részvény		"B" sorozatú részvény		"C" sorozatú részvény		2013.	2014.	2013.	2014.
	2013.	2014.	2013.	2014.	2013.	2014.				
MNV Zrt.*	25.857.956	25.857.956	1	1	0	0	25.858	25.858	24,74	24,74
Külföldi intézményi és magánbefektetők	64.531.981	57.426.186	0	0	0	0	64.532	57.426	61,74	54,94
Ebből:										
CEZ MH B.V.	7.677.285	7.677.285	0	0	0	0	7.677	7.677	7,35	7,35
Oman Oil Budapest Limited	7.316.294	7.316.294	0	0	0	0	7.316	7.316	7,00	7,00
Magnolia Finance Ltd.	6.007.479	6.007.479	0	0	0	0	6.007	6.007	5,75	5,75
ING Bank N.V.**	5.220.000	5.220.000	0	0	0	0	5.220	5.220	4,99	4,99
Crescent Petroleum Company International***	3.161.116	3.161.116	0	0	0	0	3.161	3.161	3,02	3,02
Dana Gas PJSC***	1.486.116	1.136.116	0	0	0	0	1.486	1.136	1,42	1,09
Hazai intézményi és magánbefektetők	11.644.201	18.392.195	0	0	0	578	11.644	18.392	11,14	17,60
Ebből:										
OTP Bank Nyrt.	5.652.859	6.158.177	0	0	0	0	5.653	6.158	5,41	5,89
MOL Nyrt. saját részvény	2.484.346	2.842.147	0	0	578	578	2.485	2.843	2,38	2,72
Ebből:										
Közvetlen	2.484.346	0	0	0	578	0	2.485	0	2,38	0,00
Közvetett: MOL Investment Kft.****	0	2.842.147	0	0	0	578	0	2.843	0	2,72
Összesen:	104.518.484	104.518.484	1	1	578	578	104.519	104.519	100,00	100,00

Az "A" és "B" sorozatú részvények névértéke 1.000 Ft, a "C" sorozatú részvényeké 1.001 Ft. A "C" sorozatú részvények a magasabb névérték miatt részvényenként 1,001 (egy egész egy ezred) szavazatra jogosítják tulajdonosaikat, szemben az "A" sorozatú részvények 1 szavazatra való jogosítványával.

*A Magyar Nemzeti Vagyonkezelő Zrt. (korábban ÁPV Zrt.) 1 db "B" sorozatú részvénye szavazatelsőbbégi jogokat biztosít. A Magyar Nemzeti Vagyonkezelő Zrt. alapszabályunk értelmében nem gyakorolhatja a szavazati jogok több mint 10 %-át.

** Az ING Bank N. V. bejelentése alapján közvetett tulajdonai miatt az általa kontrollált szavazati jog 5 % felett van.

*** A Crescent Petroleum Company International és a Dana Gas PJSC bejelentésük alapján összehangoltan eljáró személynek minősülnek.

MOL MAGYAR OLAJ- ÉS GÁZIPARI NYILVÁNOSAN MŰKÖDŐ RÉSZVÉNYTÁRSASÁG
Kiegészítő Melléklet a 2014. december 31-én végződő évré

**** A MOL Nyrt. a tulajdonában lévő 2.842.147 db „A” sorozatú tőzsrészcvényt, valamint 578 db „C” sorozatú tőzsrészcvényt 2014. szeptember 4-én a 100 %-os tulajdonában lévő MOL Investment Kft. alapításához nem vagyoni hozzájárulásként rendelkezésre bocsátotta. A MOL Nyrt. közvetlen és közvetett tulajdonában 2.842.147 db „A” sorozatú és 578 db „C” sorozatú MOL részvény van. Az ügylet nem változtatja meg a saját részvények jogi státuszát, azokhoz továbbra sem kapcsolódik majd szavazati vagy osztalékhoz való jog.

Kiemelt - 5 % feletti szavazati hányaddal rendelkező - befektetők adatai:

Megnevezés	Székhelye	Szavazati jog (%)	Alapszabály szerinti korrigált befolyás (%)
Magyar Nemzeti Vagyonkezelő Zrt.	1133 Budapest, Pozsonyi út 56.	25,43	10,00
CEZ MH B.V.	Veena 340, 3012NJ Rotterdam, Holland Királyság	7,55	7,55
Oman Oil Budapest Limited	Ugland House, Kajmán-szigetek, KYI-1104,	7,20	7,20
OTP Bank Nyrt.	1051 Budapest, Nádor utca 16.	6,06	6,06
Magnolia Finance Ltd.	22 Grenville Street, St Heiler, Jersey, Channel Islands, JE4 8PX	5,91	5,91
ING Bank N.V.	Bijlmerplein 888. Amsterdam Zuidoost, 1102 MG, Holland Királyság	5,13	5,13

A fenti kimutatás a részvénykönyvi bejegyzési kérelmek és a részvényesek bejelentései alapján készült 2014. december 31-i állapotnak megfelelően, és nem teljesen tükrözi a részvénykönyvbe bejegyzett tulajdonosi struktúrát. A részvénykönyvi bejegyzés nem kötelező. A részvényes a társasággal szemben részvényesi jogait csak akkor gyakorolhatja, ha a részvényt a részvénykönyvbe bejegyezték. A MOL Alapszabálya értelmében egy részvényes vagy részvényesi csoport sem gyakorolhatja a szavazati jogok több mint 10 %-át.

3. A MOL Nyrt. számviteli politikájának lényeges jellemzői

3.1. A könyvvezetés módja, a beszámoló fajtája

A MOL Nyrt. a többször módosított, számvitelről szóló 2000. évi C. törvény (Számviteli törvény) alapján könyvvezetésében a kettős könyvvitelt alkalmazza, és éves beszámolót készít december 31-i fordulónappal. Ez a Számviteli törvényben rögzített mérlegből, eredménykimutatásból, és cash flow kimutatást is tartalmazó kiegészítő mellékletből áll. Az éves beszámolóval egyidejűleg a Társaság üzleti jelentést is készít.

A Társaság a konszolidált beszámolóját a Számviteli törvény által nyújtott lehetőségekkel élve 2005. évtől kezdődően az EU által befogadott Nemzetközi Pénzügyi Beszámolási Standardok alapján állítja össze.

A Társaságnál a Számviteli törvény 155. § (2) bekezdése értelmében kötelező a könyvvizsgálat, az éves beszámolók és közbenső mérlegek auditálásra kerülnek.

A MOL Nyrt. az éves beszámolók és a közbenső mérlegek vizsgálatáért 2013-ban 154 millió Ft, 2014-ben 136 millió Ft, adótanácsadói szolgáltatásokért 2013-ban 303 millió Ft, 2014-ben 263 millió Ft, egyéb audit és nem audit szolgáltatásért 2013-ban 29 millió Ft, 2014-ben 167 millió Ft díjat fizetett ki a könyvvizsgáló részére.

A Társaság az anyavállalati Éves beszámolót, az összevont (konszolidált) beszámolót és konszolidált Üzleti jelentést, a könyvvizsgálói jelentést az internetes honlapján is közzéteszi, és a közzétett adatok folyamatos megtekinthetőségét legalább a beszámolási időszakot követő második üzleti évre vonatkozó adatok közzétételéig biztosítja.

A MOL Nyrt. 2002. július 1-től az SAP moduláris felépítésű, integrált nagyvállalati információs rendszer R/3-as verzióját alkalmazza.

3.2. A beszámoló összeállításának módja és időrendje

A beszámoló összeállítása az éves zárlatra épül. Az éves zárlat keretében kerül sor a tárgyidőszak gazdasági eseményeinek teljessé tételére, ellenőrzésére és összesítésére, valamint elvégzésre kerülnek a mérleg fordulónapja és a mérlegkészítés napja között végbement gazdasági események következményeiből, illetve a piaci körülmények változásából eredően szükséges korrekciós könyvelési feladatok is.

A Társaságnál a 2014. évi zárási folyamatok ütemezésével összhangban a mérlegkészítés napjaként 2015. január 16-a került meghatározásra.

3.3. A mérleg és eredménykimutatás formája

A mérleg formája

A MOL Nyrt. a Számviteli törvény 20. § (1) bekezdésének megfelelően az éves beszámolóhoz kapcsolódó – a Számviteli törvény 1. sz. mellékletében előírt „A” változat szerinti – mérleget állítja össze.

Az eredménykimutatás formája

A MOL Nyrt. eredménykimutatását összköltség eljárásra építve állítja össze, a Számviteli törvény 2. sz. mellékletében szereplő „A” változat szerint.

3.4. Az éves beszámoló készítése során alkalmazott értékelési módszerek és eljárások

3.4.1. A Számviteli politika változásai

Törvényi változások beépítése:

A Számviteli törvény 2014. évre vonatkozóan a Számviteli Politikát érintően jelentősebb módosításokat nem tartalmazott.

Egyéb változások:

A céltartalékoknál (felülvizsgálat és le nem zárt peres ügyek) bevezettük a jelentőségi küszöbérték alkalmazását. Változtatásra került a költség-haszon összevetésének elve alapján behajthatatlanná minősítés feltételrendszere.

A részvény opciós ösztönző számviteli elszámolását időbeli elhatárolásról céltartalékra módosítottuk.

A fenti módosítások nem gyakorolnak jelentős hatást a MOL Nyrt. 2014. évi mérlegére és eredménykimutatására. További három ösztönzővel (egy új és két már meglévő konstrukció miatt) kiegészítettük a passzív időbeli elhatárolások jogcímeit. A meglévő konstrukciók esetében ez kedvezőtlen átmeneti hatást gyakorol a 2014-es év eredményére (lásd a 23. számú jegyzetet).

Az egy bányához rendelhető tárgyi eszközök teljesítményarányos értékcsökkenése elszámolásának alapja 2014. január 1-től a tárgyév eleji nyitó bizonyított készlet, az eddigi tárgyév végi záró bizonyított készlet helyett (lásd a 8. számú jegyzetet).

Új mező évközben történő termelésbe állítása illetve már meglévő bővítése esetén a termelésbe állítás évében az érintett (egy bányához rendelhető) tárgyi eszközök esetében lineáris amortizáció kerül alkalmazásra, mivel évközben nem kerül megállapításra a gazdaságosan kitermelhető készlet növekedése.

3.4.2. Alkalmazott értékelési eljárások és módszerek

A MOL Nyrt. az eszközeit és a forrásait a Számviteli törvénynek megfelelően egyedileg értékeli.

A MOL Nyrt. a valutapénztárba bekerülő *valutát*, a deviza számlára kerülő *devizát*, a külföldi pénzügyi értékre szóló *követelést*, *befektetett pénzügyi eszközt*, *értékpapírt*, illetve *kötelezettséget* a bekerülés napjára, illetve a teljesítés napjára vonatkozó, Magyar Nemzeti Bank által közzétett, hivatalos devizaárfolyamon számítja át forintra.

A Számviteli törvény 60. § (2) bekezdésében foglalt eszközök és források üzleti év mérleg fordulónapjára vonatkozó *összevont árfolyam átértékelés* keretében – a beruházáshoz, vagyoni értékű joghoz közvetlenül kapcsolódó devizakészlettel nem fedezett devizakötelezettség és a valós értékelésbe bevont eszközök kivételével – valutában és devizában nyilvántartott eszközeit és forrásait átértékeli.

A beruházásokhoz kapcsolódó devizakészlettel nem fedezett devizahitelek, devizakötelezettségek évközi realizált és év végi nem realizált árfolyam-különbségeit a Társaság a beruházások értékének részeként számolja el.

A Társaság az európai közösségi szabályozáshoz való közelítés érdekében alkalmazza a kereskedési célú *pénzügyi instrumentumok*, valamint a fedezeti és kereskedési (nem fedezeti) célú származékos ügyletek körére a valós értékelés elvét. Az értékesíthető pénzügyi eszközök esetében a valós értékelés alkalmazásának lehetőségével a Társaság nem él. A Társaság csak olyan pénzügyi eszközök és pénzügyi kötelezettségek, illetve ügyletek esetében alkalmazza a valós értéken történő értékelést, amelyek esetében a valós érték megbízhatóan meghatározható. A valós értéken történő értékelést az éves zárás során, a mérleg fordulónapján fennálló információk alapján végzi el.

Valamennyi elszámolási típusú, illetve pénzügyi instrumentum leszállításával záruló, nem fedezeti célú, valamint a fedezeti célú származékos ügyletek értékelése valós értéken történik.

A valós érték megállapítása az alábbiak alapján történik (a felsoroltak egyben sorrendet is jelentenek abban az esetben, ha egy adott instrumentum valós értéke több módon is megállapítható):

- tőzsdei jegyzési ár, kellően aktív piac esetén;
- tőzsdén kívüli piaci ár, amely a partner értékelése (mark-to-market érték) vagy független felek szabad megállapodása alapján, illetve korábbi tranzakciókkal, árajánlatokkal megfelelően alátámasztva a piaci

MOL MAGYAR OLAJ- ÉS GÁZIPARI NYILVÁNOSAN MŰKÖDŐ RÉSZVÉNYTÁRSASÁG

Kiegészítő Melléklet a 2014. december 31-én végződő évré

értékítéletet az értékelés időpontjában megbízhatóan jelzi. A piaci érték a hozamgörbék alapján a várható pénzmozgások diszkontált nettó jelenértékével egyezik meg. Amennyiben ilyen érték rendelkezésre áll, az jobb becslést nyújt a valós értékhez, mint a spot árfolyamok, mivel figyelembe veszi a piac jövőre vonatkozó objektív előrejelzéseit is;

- a pénzügyi instrumentum összetevőinek a piaci ára alapján számított érték;
- a pénzpiaci értékelések során rendszerint használt értékelési eljárásokkal (pl. pénzáramok diszkontált jelenértéke), külső premissák alkalmazásával számított érték mérleg fordulónapján fennálló piaci értékviszonyok alapján.

Az értékelés során általában figyelembe vett valós érték független külső értékelés eredménye.

Az *immateriális javak és tárgyi eszközöknél* az egyedi értékelés egyedi és csoportos nyilvántartásra épül. Csoportot képeznek azok az eszközök, amelyek fajta, hasznosítási cél, üzembe helyezési időpont, beszerzési érték, illetve előállítási költség, költséghely és felelős megőrző szempontjából azonosnak tekinthetők.

Devizáért megszerzett *tartós tulajdoni részesedést jelentő befektetések* bekerülési értéke:

- alapítás és tőkeemelés esetén a devizás részesedés bejegyzését követően a részesedés aktiváláskori értéke megegyezik a követelésként kimutatott könyv szerinti értékkel;
- devizás részvény, üzlet rész vásárlása esetén a bekerülés napján érvényes MNB által közzétett, hivatalos devizaárfolyamon számított forintérték.

Amennyiben a részesedések ellenértéke a tulajdonjog megszerzését megelőzően kifizetésre kerül, a bekerülési érték megegyezik a követelésként kimutatott könyv szerinti értékkel.

A tartós tulajdoni részesedést jelentő befektetések értékelése egyedileg, mérlegelt átlagár alapján történik.

A mérleg fordulónapján értékvesztést számol el a Társaság, ha a részesedés (üzleti vagy cégértékkel, illetve a vállalkozásnak adott kölcsönrel korrigált) könyv szerinti értéke meghaladja annak piaci értékét, és a két érték közötti veszteség jellegű különbözet tartósan mutatkozik és jelentős összegű.

Amennyiben értékvesztés kerül elszámolásra, annak sorrendje az alábbi:

- először a pozitív üzleti- vagy cégérték, ezt követően
- a tartós részesedés, végül, amennyiben az értékvesztés ezek együttes összegét is meghaladja,
- a tartósan adott kölcsön összege kerül értékvesztésre.

A gazdasági társaság felszámolása, végelszámolása esetében a könyv szerinti érték és a várhatóan megtérülő összeg különbségét számolja el értékvesztésként a Társaság.

Azon részesedések, amelyek esetében döntés született a társaság felszámolásáról, végelszámolásáról, az eljárás megindításáról meghozott döntéssel egyidejűleg átsorolásra kerülnek a forgóeszközök közé.

A devizáért megszerzett *tartós hitelviszonyt megtestesítő értékpapírok* bekerülési értéke a tulajdonjog megszerzése napján érvényes MNB által közzétett, hivatalos devizaárfolyamon számított forintérték.

A Társaság a tartós hitelviszonyt megtestesítő értékpapírokat mérlegelt átlagár alapján értékeli.

A mérleg fordulónapján a tőzsdén jegyzett értékpapírok esetében értékvesztést számol el, ha a kamattal csökkentett tőzsdei árfolyam tartósan és jelentősen a könyv szerinti átlagos árfolyam alá csökken.

Tőzsdén nem jegyzett értékpapíroknál értékvesztést számol el a Társaság, amennyiben a kibocsátó (adós) piaci megítélése tartósan – egy évet meghaladóan – romlik. Ennek kapcsán vizsgálja a tőzsdén kívüli, kamattal csökkentett árfolyamot, piaci értéket, annak tartós tendenciáját, valamint a kibocsátó (adós) piaci helyzetét, vagyis azt, hogy a kibocsátó a lejáratkor, a beváltáskor a névértéket és a felhalmozott kamatot várhatóan megfizeti-e, illetve milyen arányban fizeti meg. Ebben az esetben az elszámolandó értékvesztés összege a könyv szerinti érték és az így megállapított piaci ár közötti különbözet, ha az jelentős.

Az *éven belüli, illetve az egy éves lejáratú értékpapíroknál* a mérleg fordulónapi értékeléskor a nem tőzsdei árfolyamok képezik a viszonyítás alapját. Az értékelést a beváltáskor a névérték és felhalmozott kamat várható

MOL MAGYAR OLAJ- ÉS GÁZIPARI NYILVÁNOSAN MŰKÖDŐ RÉSZVÉNYTÁRSASÁG

Kiegészítő Melléklet a 2014. december 31-én végződő évré

megtérülése alapján végzi a MOL Nyrt. Ha a névérték és kamat megtérülése bizonytalanná válik, akkor a könyv szerinti érték és a várhatóan megtérülő összeg különbözetét számolja el értékvesztésként.

Az értékvesztést kiváltó körülmények részben vagy egészben történő megszűnése esetén – ha ez a tendencia várhatóan egy éven belül nem fordul vissza – az elszámolt értékvesztést a fordulónapi minősítés keretében visszairja, amennyiben a változás jelentős.

A készleteket egyedileg értékeli a Társaság. Egyedi értékelésnek minősül a csoportosan nyilvántartott, azonos paraméterekkel rendelkező eszközök átlagos beszerzési áron történő értékelése is.

A Számviteli törvény szerinti bekerülési értéket a vásárolt anyagok, áruk, saját tulajdonú göngyölegek és földgáz esetében mérlegelt átlagáras eljárással, a töltőállomási shop készletek esetében utolsó beszerzési áron, a betétdíjas göngyölegek esetében pedig egyedi beszerzési áron (betétdíj) határozza meg a Társaság.

A saját termelésű készletek értékelése átlagos előállítási költségen történik. A saját termelésű földgáz- és kőolajkészletek előállítási értékének része a kitermelt mennyiségre jutó fizetendő – elszámolt – bányajáradék. A Társaság a saját termelésű készletekre havonta tény utókalkulációt készít.

A Társaság a saját termelésű készletek esetében az elszámoló áras nyilvántartást alkalmazza, oly módon, hogy a havi ténykalkulációk alapján havonta korigálja az elszámoló árat. Így a havi záráskor a nyilvántartásokban szereplő elszámoló ár megegyezik az átlagos előállítási költséggel.

A Társaság a vásárolt és a saját termelésű készletek beszerzési árát, illetve előállítási költségét csökkenti:

- ha a készlet nem felel meg a készletekre vonatkozó előírásoknak (szabvány, szállítási feltételek, szakmai előírás, stb.), az eredeti rendeltetésének, vagy megrongálódott. Az ezen csoportba tartozó készleteket az év során folyamatosan hulladék-, illetve haszonanyag értékére leértékeli.
- ha a készlet a vonatkozó szakmai előírásoknak megfelel, az eredeti műszaki állapotában nem következett be változás, azonban a Társaság a tevékenységének, az alkalmazott technológiának vagy a piaci körülményeknek a megváltozása miatt a készletet nem tudja az eredeti céljának, rendeltetésének megfelelően felhasználni, és emiatt feleslegessé válik.
Ekkor a készlet értékének csökkenését – a különbözetnek értékvesztéskénti elszámolásával – a becsült eladási ár szintjéig kell elszámolni.
- ha a készlet beszerzési ára, illetve előállítási költsége a mérlegkészítéskor ismert piaci árnál jelentősen magasabb (ide értve a feleslegessé vált, illetve rendeltetésüknek meg nem felelő készletek). Ebben az esetben a mérlegkészítéskor ismert piaci vagy a várható eladási árig számolja el az értékvesztést. A viszonyítási árat csökkentik az értékesítés érdekében még várhatóan felmerülő költségek.
A finomítói saját termelési készletek esetében a viszonyítási ár a Társaság által becsült piaci ár, amelynek meghatározása a becsült releváns jegyzésárak, a kereskedelmi szerződésekben rögzített, illetve a kereskedelmi potenciál alapján meghatározott felárak és az árfolyamok alakulására vonatkozó premisszák figyelembe vételével kerül sor.

Az alapanyagként beszerzett készletek és a továbbfelhasználásra kerülő félkész termékek, befejezetlen szénhidrogén termelés esetében megvizsgálja, hogy a termelésben történő felhasználásuk során a megtermelt késztermékek eladási árában értékük megtérül-e. Az így meghatározott viszonyítási árat csökkentik az értékesítés érdekében várhatóan felmerült költségek. Amennyiben nem térül meg teljesen, az értékvesztést – ha az jelentős – a megtérülés szintjéig számolja el.

A készleteknél értékvesztés visszairást általában nem értelmez a Társaság, azonban egyedi elbírálás alapján, a megbízható és valós kép bemutatása érdekében az értékvesztés visszairható.

A MOL Nyrt. a vevők és adósok egyedi minősítése alapján az üzleti év mérleg fordulónapján fennálló és a mérlegkészítés időpontjáig nem rendezett követeléseknél értékvesztést számol el, amennyiben a követelés könyv szerinti értéke jelentősen nagyobb, mint a követelés várhatóan megtérülő összege. A minősítést a mérlegkészítés

MOL MAGYAR OLAJ- ÉS GÁZIPARI NYILVÁNOSAN MŰKÖDŐ RÉSZVÉNYTÁRSASÁG

Kiegészítő Melléklet a 2014. december 31-én végződő évré

időpontjában rendelkezésre álló információk alapján végzi, amelynek során megbecsüli a követelés befolyásának várható százalékát. A minősítésben rögzíti azokat a szempontokat, amelyek a várható befolyás százalékát megalapozták. A Társaság tapasztalati adatok alapján irányadó értékvesztési kulcsokat határozott meg.

Amennyiben a vevő, adós fordulónapi minősítése alapján a követelés várhatóan megtérülő összege jelentősen meghaladja a követelés könyv szerinti értékét (a leírás kritériumai nem, vagy csak részben állnak fenn), a korábban elszámolt értékvesztést részben vagy egészben visszairja a Társaság. A visszairás következtében a követelés könyv szerinti értéke nem haladhatja meg a még ki nem egyenlített eredeti követelés könyv szerinti értékét.

Amennyiben a behajthatatlanság kritériumai egy adott követelésnél fennállnak, teljesülnek, a követelést hitelezési veszteségként le kell írni.

A költség-haszon összevetésének elve alapján behajthatatlannak minősíti a Társaság azokat a pénzügyileg nem rendezett követeléseket, amelyek:

- összege nem haladja meg a 10 ezer forintot;
- összege meghaladja a 10 ezer forintot, de nem haladja meg a 100 ezer forintot és a követelés írásos ügyvédi felszólítás ellenére sem került rendezésre,
- összege meghaladja a 100 ezer forintot, de nem haladja meg az 1 millió forintot és érvényesítésére (behajtás, fizetési meghagyás, végrehajtás és egyéb jogi illetve nem jogi eljárás) fordított és fordítandó (bizonyított várható eljárási költségek) összköltség meghaladja a követelés 20%-át.

A kapcsolt vállalkozásoknak nyújtott működést finanszírozó kölcsön értékelésénél a Társaság a tulajdoni részesedés értékelésénél leírtak szerint jár el.

A *devizaszámlán lévő deviza* más devizára történő átváltásakor az új deviza forintra történő átszámítása a teljesítés napján érvényes MNB által közzétett, hivatalos árfolyamán történik. Az átváltott deviza könyv szerinti értéke és az új deviza bekerülési értéke közötti különbség elszámolásra kerül a pénzügyi műveletek egyéb bevételeivel, illetve egyéb ráfordításaival szemben. A Társaság a devizaszámláról valutapénztárba, valutapénztárból devizaszámlára, illetve azonos devizanemben vezetett számlái között történő átvezetések esetén is a fenti eljárást alkalmazza.

Devizás kötelezettségek egymás közötti cseréje esetén az új kötelezettség értéke az új kötelezettség szerződés szerinti teljesítés napjára vonatkozó MNB által közzétett, hivatalos devizaárfolyamon számított forintérték.

A hitelcsere-ügyletek esetében (amikor csak a hitelek pénzneme változik meg) az új devizahitel a szerződés napjára vonatkozó MNB által közzétett, hivatalos devizaárfolyamon kell nyilvántartásba venni.

A *valutában, devizában nyilvántartott eszközök* esetében mind az értékvesztést, mind annak visszairását devizában állapítja meg. A megállapított értékvesztés összegét az adott eszköz könyv szerinti árfolyamán, a visszairás megállapított értékét a visszairásokkal csökkentett értékvesztések súlyozott átlagárfolyamán számítja át forintra. Az értékvesztés és visszairás elszámolását az év végi összevont deviza átértékelést megelőzően hajtja végre.

Az értékvesztést és értékvesztés visszairást bemutató kiegészítő mellékletekben az értékvesztés az adott eszköz könyv szerinti árfolyamán, az értékvesztés visszairás pedig a visszairásokkal csökkentett értékvesztések súlyozott átlagárfolyamán kerül bemutatásra. Az értékvesztésre és az értékvesztés visszairásra jutó év végi átértékelési különbözete a bekerülési értékben kerül számbavételre.

3.4.3. Amortizációs politika

Az értékcsökkenést a MOL Nyrt. a Számviteli törvényben foglaltak szerint értelmezi az alábbi kiegészítésekkel:

A MOL Nyrt. a tárgyi eszközök *terv szerinti leírása* körében általában a bruttó érték alapján lineáris leírást alkalmaz. Kivételt képeznek ez alól a csak egyetlen bányához rendelhető tárgyi eszközök, a tárgyi eszközként aktivált mezőfelhagyási kötelezettségekre képzett céltartalék és a katalizátorok, amelyeknél a leírás teljesítményarányosan történik a mindenkor aktuális nettó érték alapján.

MOL MAGYAR OLAJ- ÉS GÁZIPARI NYILVÁNOSAN MŰKÖDŐ RÉSZVÉNYTÁRSASÁG

Kiegészítő Melléklet a 2014. december 31-én végződő évré

A Társaságnál az egyes eszközcsoportok műszaki-gazdasági élettartama a következő: épületeknél 10-50 év, finomítói berendezéseknél 4-12,5 év, gáz- és olajszállító és -tároló berendezéseknél 7-25 év, töltőállomásoknál és felszereléseiknél 5-25 év, egyéb gépeknél és berendezéseknél 3-10 év.

A Társaság a terv szerinti értékcsökkenési leírást az SAP R/3 rendszerben napra számolja el a hónap végén.

Nem számolható el további terv szerinti értékcsökkenési leírás abban az esetben, ha az eszköz nettó értéke a tervezett maradványértéket már elérte.

Nem nulla a maradványérték akkor, ha az eszköz beszerzésekor eldöntött, hogy a Társaság számára az eszköz hasznos élettartama nem éri el az eszköz műszaki-gazdasági élettartamának 75 %-át, és a hasznos élettartam végén várható realizálható maradványérték jelentős.

A terv szerinti értékcsökkenési leírást megváltoztatja a Társaság, amennyiben az eszközöknél az évenként elszámolásra kerülő értékcsökkenés megállapításakor figyelembe vett körülményekben (bruttó érték, hasznos élettartam, rendeltetésszerű használat) lényeges változás következett be (A 2014. évi felülvizsgálat hatása a mérlegre és az eredménykimutatásra a 9. sz. kiegészítő mellékletben kerül bemutatásra.)

A Társaság nem számol el terv szerinti értékcsökkenést azokra az eszközökre, amelyeknek értéke a használat során nem csökken.

Terven felüli értékcsökkenést számol el a MOL Nyrt., ha a vagyoni értékű jog a várható leírási időn belül csak korlátozottan vagy egyáltalán nem érvényesíthető, ha a szellemi termék és a tárgyi eszköz hiányzik, megrongálódott vagy megsemmisült, ha az immateriális javak és tárgyi eszközök piaci értéke tartósan és jelentősen alacsonyabb a könyv szerinti értéknél.

Ha az egyedi eszköz piaci értéke önmagában nem határozható meg, kialakítja azt a legkisebb eszközcsoportot, amelyre a piaci értékelés megvalósítható.

Azon egyedi eszközöknél, illetve eszközcsoportoknál, ahol az egyedi piaci értékelés nem lehetséges, vagy az nem tükrözi az eszköz, eszközcsoport valós használati értékét, a jövedelemtermelő képességen alapuló cash flow számítással határozza meg a terven felüli értékcsökkenés elszámolásának és visszairásának viszonyítási alapját. A Társaság Számviteli politikájában kialakította a jövedelemtermelő képesség meghatározásához az eszközcsoportokat.

Az elszámolt piaci értékelésen alapuló terven felüli értékcsökkenést visszairja, ha az alacsonyabb értékelés okai már nem, vagy csak részben állnak fenn. A Társaság visszairást csak az eszközök év végi értékeléséhez kapcsolódóan számol el.

A Számviteli politikában eszközcsoportonként meghatározásra kerültek a terven felüli értékcsökkenés és visszairás jelentősnek minősülő értékei.

3.4.4. Céltartalék képzési szabályok

A MOL Nyrt. az adózás előtti eredmény terhére céltartalékot képez a várható kötelezettségekre.

Céltartalék képzés a várható kötelezettségekre

A végkielégítés, és korengedményes nyugdíj miatt várható kötelezettségek fedezetére a Társaság céltartalékot abban az esetben képez, ha rendelkezik elfogadott, részletesen kidolgozott, a következő évekre vonatkozó, anyagi kihatását tekintve jelentős mértékű létszámleépítésre vonatkozó jóváhagyott tervvel, valamint ha a létszámleépítésre vonatkozó döntések részletesen dokumentálásra kerültek.

A MOL Nyrt. céltartalékot képez a munkavállalók részére biztosított nyugdíjazási jutalom fedezetére. A céltartalék összege aktuáriusi számításokkal és MOL-specifikus pénzügyi feltételezések figyelembe vételével kerül meghatározásra.

A MOL Nyrt. céltartalékot képez a hosszabb idő óta a Társaságnál dolgozó munkavállalók elismerését szolgáló tőzsgárda jutalom fedezetére.

MOL MAGYAR OLAJ- ÉS GÁZIPARI NYILVÁNOSAN MŰKÖDŐ RÉSZVÉNYTÁRSASÁG

Kiegészítő Melléklet a 2014. december 31-én végződő évré

A Társaság az általa nyújtott garanciákra, kezességvállalásokra abban az esetben képez céltartalékot, ha 50 %-nál nagyobb a valószínűsége annak, hogy a garancia, kezességvállalás összege részben vagy egészben lehívásra kerül. Ezen valószínűség meghatározásakor figyelembe veszi a garanciát, kezességvállalást élvező társaság pénzügyi, likviditási helyzetét, a MOL Nyrt-vel fenntartott gazdasági kapcsolataiban megnyilvánuló fizetési hajlandóságot, működéséről megismert egyéb információkat.

A Társaság az adózás előtti eredmény terhére vagy a tárgyi eszközökkel szemben céltartalékot képez a környezetvédelemmel kapcsolatos jövőbeni kötelezettségekre, valamint a szénhidrogén termelési mezőkön a termelés felhagyását követő, jövőbeni kötelezettségekre (mezőfelhagyási céltartalék). A céltartalék összege a várhatóan felmerülő jövőbeli kötelezettségek diszkontált jelenértéke.

Az adózás előtti eredmény terhére történik a céltartalék képzés abban az esetben, ha a környezetben okozott károk a termelési folyamathoz kapcsolódnak. A céltartalék összegét az eszközökkel szemben kell - az összemérés elvével összhangban a jövőbeni kitermelési folyamat során várható megtérülést figyelembe véve - megképezni, ha a számszerűsített kötelezettség konkrétan az eszköz jövőbeli eltávolításához, az eredeti állapot helyreállításához kötődik.

A Társaság a tárgyi eszközök bekerülési értékeként aktiválja - a 3.4.6. pontban foglaltak szerint - azt a megképzett céltartalék összegét, amely a bányászatról szóló törvény alapján a bányászati tevékenység felhagyásakor az eszközök felépítésével és eltávolításával okozott károk helyreállításával kapcsolatban fognak felmerülni.

Az üvegházhatású gázok kibocsátásának jogszabályi rendelkezéseiből következően céltartalékot képez a Társaság:

- a tértítés nélkül kapott szén-dioxid kibocsátási egység értékesítése következtében fedezetlenné váló szén-dioxid kibocsátás mértékére, valamint
- a tárgyévre járó tértítés nélkül kapott szén-dioxid kibocsátási egységgel nem fedezett tárgyévi szén-dioxid kibocsátásra (többletkibocsátás).

Az elszámolandó céltartalék értéke a fedezetlen szén-dioxid kibocsátás mennyisége és a mérlegfordulónapi piaci ár alapján megállapított érték.

A képzett céltartalék arányosan feloldásra kerül, amikor a Társaság a jogszabályból eredő beszolgáltatási kötelezettségét részben vagy egészben vásárolt szén-dioxid kibocsátási egységekkel teljesíti.

A le nem zárt peres ügyletekből származó várható kötelezettségek fedezetére céltartalék képzésre kerül sor a várható összegben (a perérték és a per várható kimenetelének függvényében meghatározott arány alapján), abban az esetben, ha a mérlegkészítéskor valószínűsíthető, hogy a Társaságnak jelentős összegű pénzügyi kötelezettsége keletkezik a jogvita lezárásakor.

Évente induló ösztönzési program keretében a Társaság bizonyos munkavállalói (felső vezetés tagjai) részvény alapú készpénzszámolású juttatásban részesülnek. A juttatás kifizetésére programonként, a program indulási évét követő harmadik évtől az ötödik év végéig kerülhet sor a jogosult választása szerint. A juttatásra a Társaság a kifizetés bekövetkezéséig céltartalékot képez, melynek mérlegértéke a valós érték figyelembe vételével kerül megállapításra.

A Társaság a fentiek szerint meghatározott jogcímenek már korábban képzett valamennyi céltartalékot mérlegkészítéskor jogcímenként – a rendelkezésre álló információk alapján – felülvizsgálja, és a felülvizsgálat eredménye alapján értéküket jogcímenként aktualizálja, amennyiben a változás jogcímenként (növekedés vagy csökkenés) jelentős.

3.4.5. Korábbi évek hibáinak minősítése

A Társaság a Sz. tv. 3. § (3) bekezdés szerinti hibát jelentősnek tekinti, ha a hiba feltárásának évében, különböző ellenőrzések során egy adott üzleti évet érintően a megállapított hibák és hibahatások – eredményt, saját tőkét – növelő-csökkentő értékének együttes (előjeltől független) összege meghaladja az ellenőrzött üzleti év mérlegfőösszegének 2 %-át.

MOL MAGYAR OLAJ- ÉS GÁZIPARI NYILVÁNOSAN MŰKÖDŐ RÉSZVÉNYTÁRSASÁG
Kiegészítő Melléklet a 2014. december 31-én végződő évre

3.4.6. A Számviteli törvény 4.§ (4) bekezdésének alkalmazása a Társaság 2014. évi Éves beszámolójában

A Társaság a 2005. évi éves beszámoló összeállításakor a megbízható és valós összkép érdekében a Számviteli törvény 4. § (4)-es bekezdése alapján eltért a Számviteli törvény 41. § (1)-es bekezdésében előírtaktól, amennyiben 50.076 millió Ft értékű mezőfelhagyási céltartalékot nem az adózás előtti eredmény terhére, hanem tárgyi eszközeinek növekményeként számolta el, annak érdekében, hogy az összemérés elvét kielégítve az adott időszaki bevételei és a bevételekhez tartozó ráfordításai harmonizáljanak, mely elszámolás összhangban van a Nemzetközi Pénzügyi Beszámolási Standardok elszámolási szabályaival is.

A mezőfelhagyási céltartaléknak a Számviteli törvény tételes szabályaitól való eltérő alkalmazása következtében 2014. december 31-én a tárgyi eszközök 4.773 millió Ft-tal magasabb értékben kerültek bemutatásra. A Társaság 2014. december 31-én a tárgyi eszközök záró állományában szereplő mezőfelhagyási céltartalékkal megegyező összegben (4.773 millió Ft) lekötött tartalékot tart nyilván annak érdekében, hogy a jövőbeni kötelezettségekre a Társaság a vagyonából is fedezetet biztosítson.

MOL MAGYAR OLAJ- ÉS GÁZIPARI NYILVÁNOSAN MŰKÖDŐ RÉSZVÉNYTÁRSASÁG
Kiegészítő Melléklet a 2014. december 31-én végződő évré

4. A Társaság valós vagyoni-, pénzügyi- és jövedelmi helyzete

(A táblázatokban és a számított mutatók képleteiben szereplő értékek millió Ft-ban szerepelnek)

Ebben a fejezetben a Társaság vagyoni-, pénzügyi-, illetve jövedelmi helyzete, ezen kívül a hozam- és teljesítménymutatók, valamint az árbevétel alakulása kerül bemutatásra.

4.1. A vagyoni helyzet vizsgálata

4.1.1. A társasági vagyonstruktúra és változása

Megnevezés	2013.	2014.	Megoszlás (%)		Változás (%)
			2013.	2014.	
Befektetett eszközök	2.100.190	2.448.582	68,66	76,77	16,59
Forgóeszközök	937.065	729.699	30,64	22,88	-22,13
Aktív időbeli elhatárolások	21.554	11.099	0,70	0,35	-48,51
Összesen:	3.058.809	3.189.380	100,00	100,00	4,27

A Társaság vagyona a két időszak között 4,27 %-kal, 130,6 Mrd Ft-tal nőtt főként a tartós részesedések kapcsolt vállalkozásban növekedése miatt (469,8 Mrd Ft – legnagyobbak: MOL Group Finance SA, MNS Oil&Gas B.V., MOL (MV) Russia B.V.). A forgóeszközöknél bekövetkezett csökkenést (207,4 Mrd Ft; 22,13 %) nagyrészt a bankbetétek jelentős csökkenése okozta (368,0 Mrd Ft), melyet az értékpapírok növekedése (184,7 Mrd Ft) részben ellentételezett. A pénzeszközök és értékpapírok közötti átrendeződés összhangban van a likviditási portfólió kezelési politikánkkal. A készletérték a magasabb volumen ellenére csökkent (-24,3 Mrd Ft), az elszámolt értékvesztés és az alacsonyabb fajlagos önköltség miatt, mely a drasztikusan csökkenő kőolaj árak köszönhető.

4.1.2. A tőkeszerkezet és változása

A források szerkezete

Megnevezés	2013.	2014.	Megoszlás (%)		Változás (%)
			2013.	2014.	
Saját tőke	1.714.055	1.835.072	56,04	57,54	7,06
Céltartalékok	132.069	131.617	4,32	4,13	-0,34
Kötelezettségek	1.188.937	1.193.758	38,87	37,43	0,41
Passzív időbeli elhatárolások	23.748	28.933	0,77	0,90	21,83
Összesen:	3.058.809	3.189.380	100,00	100,00	4,27

A 2014. évi forrás részarányában lényeges változás nem következett be 2013. évhez képest. A forrásokon belül a saját tőke 7,1 százalékkal nőtt, miközben a kötelezettségek és céltartalékok szinten maradtak. A saját tőke nőtt 121,0 Mrd Ft-tal a 2014. évi pozitív mérleg szerinti eredmény következtében.

MOL MAGYAR OLAJ- ÉS GÁZIPARI NYILVÁNOSAN MŰKÖDŐ RÉSZVÉNYTÁRSASÁG
Kiegészítő Melléklet a 2014. december 31-én végződő évre

A saját források aránya

$$\frac{\text{Saját tőke}}{\text{Összes forrás}} * 100$$

2013.	2014.
$\frac{1.714.055}{3.058.809} = 56,04 \%$	$\frac{1.835.072}{3.189.380} = 57,54 \%$

A mutató értéke csak kis mértékben 1,5 százalékponttal nőtt a bázis szinthez képest, mivel az összes forrás növekedéséből meghatározó a saját tőke növekedése.

4.1.3. A forgótőke alakulása

$$\frac{\text{Forgóeszközök + Aktív időbeli elhatárolások}}{\text{Befektetett eszközök}} * 100$$

2013.	2014.
$\frac{958.619}{2.100.190} = 45,64 \%$	$\frac{740.798}{2.448.582} = 30,25 \%$

A mutató értéke 15,4 %-kal csökkent amit, a forgóeszközök állományának csökkenése (207,4 Mrd Ft) és a befektetett eszközök növekedése – lásd 4.1.1. pont - befolyásolt.

4.2. A pénzügyi helyzet vizsgálata

Likviditási gyorsráta

$$\frac{\text{Pénzeszközök + Követelések + Értékpapírok}}{\text{Rövid lejáratú kötelezettségek + Átjövő költségek}}$$

2013.	2014.
$\frac{771.862}{609.897} = 1,27$	$\frac{588.775}{787.728} = 0,75$

A Társaság likviditási mutatója a bázis időszakhoz képest csökkenést mutat. A pénzeszközök, követelések és értékpapírok együttes összege 23,7 %-kal csökkent az előző évhez képest, melyben meghatározó szerepe van a pénzeszköz csökkenésnek. A mutató alakulását kedvezőtlenül befolyásolta a rövid lejáratú kötelezettségek, valamint a költségek és ráfordítások passzív időbeli elhatárolásának 29,2 %-kal magasabb állománya. A rövid lejáratú kötelezettségek növekedése mögött az év végi átsorolás áll. 2005. év során a MOL Nyrt. 750 millió EUR összértékű fix kamatozású kötvényt bocsátott ki, melynek lejáratára 2015. október 5.

A vevőkövetelések futamideje

$$\frac{\text{Korrigált vevőkövetelések kronologikus átlaga}}{1 \text{ napi értékesítés}}$$

2013.	2014.
$\frac{177.964}{6.766} = 26,30$	$\frac{162.450}{6.552} = 24,79$

MOL MAGYAR OLAJ- ÉS GÁZIPARI NYILVÁNOSAN MŰKÖDŐ RÉSZVÉNYTÁRSASÁG
Kiegészítő Melléklet a 2014. december 31-én végződő évré

A vevőkövetelések futamideje likviditási szempontból kedvezőbben alakult 2014-ben a bázis időszakhoz képest. A mutató bázishoz képesti változásában az átlagos vevőállomány csökkenésének és az 1 napra jutó árbevétel csökkenésének együttes hatása játszott szerepet. Az átlagos vevőállomány csökkenésére a kőolajipari termékek jegyzési árainak csökkenése ad részben magyarázatot, a vevőkövetelések futamidejének csökkentéséhez a hatékony behajtási tevékenység járul hozzá.

Eladósodottság

$$\frac{\text{Hosszú lejáratú hitel, kölcsön, tartozás kötvénykibocsátásból} + \text{Rövid lejáratú hitel, kölcsön} - \text{Értékpapírok} - \text{Pénzeszközök}}{\text{Hosszú lejáratú hitel, kölcsön, tartozás kötvénykibocsátásból} + \text{Rövid lejáratú hitel, kölcsön} - \text{Értékpapírok} - \text{Pénzeszközök} + \text{Saját tőke}} * 100$$

2013.	2014.
$\frac{232.282}{1.946.337} = 11,93 \%$	$\frac{432.764}{2.267.836} = 19,08 \%$

A mutató magasabb az elmúlt évi szinthez képest, amiben jelentős szerepet játszanak a likvid eszközökből (pénzeszközök, értékpapírok) megvalósuló növekedést szolgáló befektetések (Lásd: 4.1.1. pont). A nettó hitelállomány emelkedése csak kis mértékben rontotta a mutató alakulását.

4.3. A jövedelmi helyzet vizsgálata

4.3.1. Az árbevétel alakulása

Megnevezés	2013.	2014.	Megoszlás (%)		Változás (%)
			2013.	2014.	
Belföldi értékesítés nettó árbevétele	1.880.460	1.797.652	76,14	75,17	-4,40
Export értékesítés nettó árbevétele	589.169	593.926	23,86	24,83	0,81
Értékesítés nettó árbevétele összesen:	2.469.629	2.391.578	100,00	100,00	-3,16

A nettó árbevétel kismértékben, 3,2 %-kal csökkent a bázis időszakhoz képest. Az értékesítés nettó árbevételének 95,9 %-át adó kőolajipari termékek nagy- és kiskereskedelmének, valamint a kapcsolódó szolgáltatásoknak az árbevétele a 2013. évi szinten maradt miközben volumene 5,7 %-kal nőtt.

A földgáz értékesítésén realizált árbevétel 9,5 %-kal csökkent 2013. évhez képest, ennek alapvető oka egyrészt a földgáz értékesítés mennyiségének, másrészt az értékesítési árak csökkenése.

4.3.2. A költségek árbevétel arányos bemutatása

Megnevezés	2013.	2014.	Megoszlás (%)		Változás (%)
			2013.	2014.	
Értékesítés nettó árbevétele	2.469.629	2.391.578	100,00	100,00	-3,16
Anyagköltség	1.380.678	1.356.278	55,91	56,71	-1,77
Igénybe vett szolgáltatások értéke	93.742	95.998	3,80	4,02	2,41
Egyéb szolgáltatások értéke	169.313	179.094	6,86	7,49	5,78

MOL MAGYAR OLAJ- ÉS GÁZIPARI NYILVÁNOSAN MŰKÖDŐ RÉSZVÉNYTÁRSASÁG
Kiegészítő Melléklet a 2014. december 31-én végződő évré

Megnevezés	2013.	2014.	Megoszlás (%)		Változás (%)
			2013.	2014.	
Eladott áruk beszerzési értéke	295.462	227.497	11,96	9,51	-23,00
Eladott (közvetített) szolgáltatások értéke	3.968	5.582	0,16	0,23	40,68
Anyagjellegű ráfordítások	1.943.163	1.864.449	78,69	77,96	-4,05
Bérbérlés	40.764	43.881	1,65	1,83	7,65
Személyi jellegű egyéb kifizetések	6.423	6.454	0,26	0,27	0,48
Bérbérlések	12.582	13.508	0,51	0,57	7,36
Személyi jellegű ráfordítások	59.769	63.843	2,42	2,67	6,82
Értékcsökkenési leírás	45.702	45.730	1,85	1,91	0,06
Egyéb ráfordítások	382.660	436.990	15,49	18,27	14,20
Költségek és ráfordítások összesen:	2.431.294	2.411.012	98,45	100,81	-0,83

A költségek és ráfordítások értéke 2013. évhez képest csekély csökkenést mutat, az árbevétel 3,2 %-kal maradt a bázis szint alatt.

Részletes magyarázatként lásd még a 8., 32., 33., 34., 35., 42. pontokat.

4.4. Hozam- és teljesítménymutatók

Eszközhatékonyság

$$\frac{\text{Adózás előtti eredmény} + \text{fizetett kamat és kamatjellegű kifizetések}}{\text{Eszközök kronologikus átlaga}} * 100$$

2013.	2014.
$\frac{-41.519}{3.267.430} = -1,27 \%$	$\frac{154.828}{3.150.457} = 4,91 \%$

A mutató 2014. évi növekedésében alapvetően a bázis szint feletti adózás előtti eredmény játszik szerepet, mely +120,7 Mrd Ft, a bázis időszaki -77,0 Mrd Ft-tal szemben. Az eredmény növekedésben szerepet játszott az elmúlt évnél magasabb pénzügyi műveletek eredményének pozitív hatása. A pénzügyi műveletek bevételeinek növekedése köszönhető a realizált és nem realizált árfolyam nyereség és a kapcsolt vállalkozásoktól kapott osztalék magasabb állományának. A pénzügyi műveletek ráfordítása alacsonyabb, melynek fő tényezője a 2013. évi tulajdonosi részesedést jelentő befektetéseken és a saját részvényeken elszámolt magasabb értékvesztés (114,3 Mrd Ft).

Eszközarányos eredmény

$$\frac{\text{Adózott eredmény}}{\text{Összes eszköz (forrás)}} * 100$$

2013.	2014.
$\frac{-77.658}{3.058.809} = -2,54 \%$	$\frac{120.543}{3.189.380} = 3,78 \%$

A mutató jelentősen nőtt, főként az előzőekben már jelzett magasabb pénzügyi eredmény hatására.

MOL MAGYAR OLAJ- ÉS GÁZIPARI NYILVÁNOSAN MŰKÖDŐ RÉSZVÉNYTÁRSASÁG
Kiegészítő Melléklet a 2014. december 31-én végződő évre

ROACE (Átlagos lekötött tőkére jutó megtérülés)

$$\frac{\text{Adózott üzleti eredmény}}{\text{Átlagos lekötött tőke}} * 100$$

2013.	2014.
$\frac{49.912}{279.262} = 17,87 \%$	$\frac{39.764}{170.377} = 23,34 \%$

A mutató 5,47 százalékpontos javulását mutat alapvetően az átlagos lekötött tőke 39,0 %-os csökkenésének hatására. A 2014. évi záró lekötött tőke 1,5 %-kal alacsonyabb a 2013. évhez képest (2013.: 171,7 Mrd Ft; 2014.: 169,1 Mrd Ft), de a 2013. évi átlagos lekötött tőkében még jelentkezik a 2012. évi magas záró érték.

Az adózott üzleti eredmény kedvezőtlen alakulása azonban önmagában 3,6 százalékpontos romlását eredményezi a mutatónak. Az üzleti eredmény csökkenés nagyrészt köszönhető a készleteken elszámolt 11,4 Mrd Ft értékvesztésnek, főként a drasztikusan csökkenő kőolajár következtében, amit a belső hatékonyság javító tényezők némileg mérsékeltek.

EBITDA (üzemi eredmény és értékcsökkenés) ráta

$$\frac{\text{EBITDA}}{\text{Nettó árbevétel}} * 100$$

2013.	2014.
$\frac{129.139}{2.469.629} = 5,23 \%$	$\frac{112.415}{2.391.578} = 4,70 \%$

Az EBITDA ráta 2014. évi kismértékű csökkenésében alapvetően az EBITDA 16,7 Mrd Ft-os (13,0 %-os) csökkenése játszik szerepet, melyhez ugyanakkor 78,1 Mrd Ft (3,2 %-os) nettó árbevétel csökkenés tartozik. Az EBITDA alakulására a már korábban említett üzleti eredményt befolyásoló tényezők hatottak.

MOL MAGYAR OLAJ- ÉS GÁZIPARI NYILVÁNOSAN MŰKÖDŐ RÉSZVÉNYTÁRSASÁG
Kiegészítő Melléklet a 2014. december 31-én végződő évré

5. Cash Flow Kimutatás

millió Ft

<i>Megnevezés</i>	2013.	2014.
Adózás előtti eredmény	-76.953	120.677
Kapott osztalék, részesedés	-93.757	-106.099
Kutatási költségek	10.935	12.712
Árfolyamkülönbözet	899	-79.822
Valós értékelés eredménye	93.028	51.335
Végleges eszköz átadás, átvétel	481	7.165
Korrigált adózás előtti eredmény	-65.367	5.968
Elszámolt terv szerinti értékcsökkenés	45.702	45.730
Elszámolt értékvesztés és visszairás	169.837	57.294
Céltartalék képzés és felhasználás különbözete	-12.577	-453
Befektetett eszközök értékesítésének eredménye	-2.433	-562
Szállítói kötelezettség változása	51.124	-67.138
Egyéb rövid lejáratú kötelezettség változása	5.908	12.747
Passzív időbeli elhatárolások változása	1.065	5.185
Vevőkövetelés változása	34.023	18.275
Forgóeszközök (vevő és pénzeszköz nélkül) változása	105.995	-283.379
Aktív időbeli elhatárolások változása	-1.441	10.495
Tartalékok változása	-1.799	474
Fizetett, fizetendő társasági adó, távhőadó	-17.325	-8.332
Fizetett, fizetendő osztalék	-46.067	-59.975
Működési cash flow *	266.645	-263.671
Befektetett eszközök beszerzése	-50.325	-58.147
Befektetett pénzügyi eszközök beszerzése	-94.371	-66.868
Befektetett eszközök eladása	333	657
Befektetett pénzügyi eszközök eladása	22.263	3.931
Kutatási költségek	-10.935	-12.712
Kapott osztalék, részesedés	93.757	42.173
Befektetési cash flow	-39.278	-90.966
Hosszú lejáratú hitel és kölcsön felvétele	325.906	129.359
Véglegesen kapott pénzeszközök	290	3.322
Kötvény és hitelviszonyt megtestesítő értékpapírok visszafizetése	0	-11.000
Hosszú lejáratú hitel és kölcsön törlesztése	-349.252	-141.224
Rövid lejáratú hitel és kölcsön változása	38.247	6.517
Véglegesen átadott pénzeszközök	-2.441	-448
Finanszírozási cash flow	12.750	-13.474
Pénzeszközök változása	240.117	-368.111

* A Társaság tárgy évben az előző évhez képest jelentősen alacsonyabb működési cash flow-t realizált. Ennek főbb oka, egyrészt a szállítói kötelezettség állomány jelentős csökkenése, másrészt jelentős értékű (202 Mrd Ft) rövid lejáratú értékpapír állomány növekedésére került sor.

MOL MAGYAR OLAJ- ÉS GÁZIPARI NYILVÁNOSAN MŰKÖDŐ RÉSZVÉNYTÁRSASÁG
Kiegészítő Melléklet a 2014. december 31-én végződő évré

6. Immateriális javak

Bruttó érték

millió Ft

<i>Mozgások</i>	<i>Alapítás- átszervezés s aktivált értéke</i>	<i>Kísérleti fejlesztés aktivált értéke</i>	<i>Vagyoni értékű jogok</i>	<i>Szellemi termékek</i>	<i>Üzleti vagy cégérték</i>	<i>Immateriál is javak összesen</i>
2013. évi Nyitó érték	724	3.223	49.387	11.770	61.740	126.844
Növekedés beszerzésből	351	431	4.305	1.289	0	6.376
Átsorolás miatti növekedés	0	0	617	803	0	1.420
Egyéb növekedés	0	0	0	21	52	73
Átsorolás miatti csökkenés	0	-622	0	-463	0	-1.085
Csökkenés selejtezés, káresemény, hiány miatt	0	-82	-8	-43	0	-133
2013. évi Záró érték	1.075	2.950	54.301	13.377	61.792	133.495
Növekedés beszerzésből	0	518	5.446	1.633	0	7.597
Átsorolás miatti növekedés	0	0	2.096	971	0	3.067
Egyéb növekedés	0	0	0	13	0	13
Csökkenés értékesítés miatt	0	0	-115	-1	0	-116
Átsorolás miatti csökkenés	0	-880	0	-2.549	0	-3.429
Csökkenés selejtezés, káresemény, hiány miatt	0	-33	-126	-9	0	-168
2014. évi Záró érték	1.075	2.555	61.602	13.435	61.792	140.459

MOL MAGYAR OLAJ- ÉS GÁZIPARI NYILVÁNOSAN MŰKÖDŐ RÉSZVÉNYTÁRSASÁG
Kiegészítő Melléklet a 2014. december 31-én végződő évré

Értékcsökkenés	millió Ft					
<i>Mozgások</i>	<i>Alapítás- átszervezés aktivált értéke</i>	<i>Kísérleti fejlesztés aktivált értéke</i>	<i>Vagyoni értékű jogok</i>	<i>Szellemi termékek</i>	<i>Üzleti vagy cégérték</i>	<i>Immateri- ális javak összesen</i>
2013. évi Nyitó érték	0	0	38.638	9.681	48.543	96.862
<i>Ebből: Terv szerinti értékcsökkenés</i>	<i>0</i>	<i>0</i>	<i>38.583</i>	<i>9.355</i>	<i>0</i>	<i>47.938</i>
<i>Terven felüli értékcsökkenés</i>	<i>0</i>	<i>0</i>	<i>55</i>	<i>326</i>	<i>48.543</i>	<i>48.924</i>
Tárgyévben elszámolt terv szerinti écs.	108	0	2.929	661	0	3.698
Piaci értékelésen alapuló terven felüli écs. növekedés	0	0	0	0	553	553
Átsorolás miatti növekedés	0	0	58	0	0	58
Terven felüli értékcsökkenés	0	82	1	0	0	83
Átsorolás miatti csökkenés	0	0	0	-58	0	-58
Csökkenés selejtezés, káresemény, hiány miatt	0	-82	-8	-43	0	-133
2013. évi Záró érték	108	0	41.618	10.241	49.096	101.063
<i>Ebből: Terv szerinti értékcsökkenés</i>	<i>108</i>	<i>0</i>	<i>41.563</i>	<i>9.915</i>	<i>0</i>	<i>51.586</i>
<i>Terven felüli értékcsökkenés</i>	<i>0</i>	<i>0</i>	<i>55</i>	<i>326</i>	<i>49.096</i>	<i>49.477</i>
Tárgyévben elszámolt terv szerinti écs.	215	0	3.862	661	0	4.738
Terven felüli értékcsökkenés	0	33	12	0	0	45
Csökkenés értékesítés miatt	0	0	-5	0	0	-5
Csökkenés selejtezés, káresemény, hiány miatt	0	-33	-126	-9	0	-168
2014. évi Záró érték	323	0	45.361	10.893	49.096	105.673
<i>Ebből: Terv szerinti értékcsökkenés</i>	<i>323</i>	<i>0</i>	<i>45.306</i>	<i>10.567</i>	<i>0</i>	<i>56.196</i>
<i>Terven felüli értékcsökkenés</i>	<i>0</i>	<i>0</i>	<i>55</i>	<i>326</i>	<i>49.096</i>	<i>49.477</i>
Nettó érték 2013.12.31.	967	2.950	12.683	3.136	12.696	32.432
Nettó érték 2014.12.31.	752	2.555	16.241	2.542	12.696	34.786

MOL MAGYAR OLAJ- ÉS GÁZIPARI NYILVÁNOSAN MŰKÖDŐ RÉSZVÉNYTÁRSASÁG
Kiegészítő Melléklet a 2014. december 31-én végződő évré

7. Tárgyi eszközök

Bruttó érték

millió Ft

<i>Mozgások</i>	<i>Ingtatlanok és kapcsolódó vagyoni értékű jogok</i>	<i>Műszaki berendezések, gépek, járművek</i>	<i>Egyéb berendezések, felszerelések, járművek</i>	<i>Beruházások és beruházásra adott előlegek</i>	<i>Tárgyi eszközök összesen</i>
2013. évi Nyitó érték	522.420	409.156	44.433	44.220	1.020.229
Növekedés beruházásból	0	0	0	41.602	41.602
Üzembe helyezés	13.296	13.953	2.244	-29.493	0
Átsorolás miatti növekedés	172	109	362	68	711
Egyéb növekedés	2.942	5	4	0	2.951
Csökkenés selejtezés, káresemény, hiány miatt	-1.121	-4.879	-560	-198	-6.758
Átsorolás miatti csökkenés	-146	-275	-7	-403	-831
Egyéb csökkenés	-381	-128	-771	-1.994	-3.274
2013. évi Záró érték	537.182	417.941	45.705	53.802	1.054.630
Növekedés beruházásból	0	0	0	56.358	56.358
Üzembe helyezés	18.461	15.322	1.885	-35.668	0
Átsorolás miatti növekedés	298	4	3.190	95	3.587
Egyéb növekedés	592	0	7	92	691
Csökkenés értékesítés miatt	-511	-392	-1.507	-3	-2.413
Csökkenés selejtezés, káresemény, hiány miatt	-900	-1.870	-833	-239	-3.842
Apportba adás, térítés nélküli átadás miatti csökkenés	0	0	-94	-1.505	-1.599
Átsorolás miatti csökkenés	-96	-3.937	-1	-238	-4.272
Egyéb csökkenés	0	0	0	-3.314	-3.314
2014. évi Záró érték	555.026	427.068	48.352	69.380	1.099.826

MOL MAGYAR OLAJ- ÉS GÁZIPARI NYILVÁNOSAN MŰKÖDŐ RÉSZVÉNYTÁRSASÁG
Kiegészítő Melléklet a 2014. december 31-én végződő évre

Értékcsökkenés

millió Ft

<i>Mozgások</i>	<i>Ingatlanok és kapcsolódó vagyoni értékű jogok</i>	<i>Műszaki berendezések, gépek, járművek</i>	<i>Egyéb berendezések, felszerelések, járművek</i>	<i>Beruházások és beruházásra adott előlegek</i>	<i>Tárgyi eszközök összesen</i>
2013. évi Nyitó érték	357.148	337.221	39.346	66	733.781
<i>Ebből: Terv szerinti écs.</i>	333.037	335.994	39.266	0	708.297
<i>Terven felüli écs.</i>	24.111	1.227	80	66	25.484
Tárgyévben elszámolt terv szerinti écs.	21.842	18.340	1.822	0	42.004
Piaci értékelésen alapuló terven felüli écs. növekedés	4.100*	616	9	0	4.725
Egyéb növekedés	392	276	365	198	1.231
Terven felüli écs. visszairás	-259*	0	0	0	-259
Csökkenés selejtezés, káresemény, hiány miatt	-1.121	-4.879	-560	-198	-6.758
Egyéb csökkenés	-638	-346	-757	0	-1.741
2013. évi Záró érték	381.464	351.228	40.225	66	772.983
<i>Ebből: Terv szerinti écs.</i>	353.822	349.470	40.136	0	743.428
<i>Terven felüli écs.</i>	27.642	1.758	89	66	29.555
Tárgyévben elszámolt terv szerinti écs.	21.247	17.909	1.836	0	40.992
Piaci értékelésen alapuló terven felüli écs. növekedés	2.533*	580	6	0	3.119
Selejtezés, káresemény, hiány miatti terven felüli écs. növekedés	54	81	2	236	373
Átsorolás miatti növekedés	258	143	2.516	0	2.917
Egyéb növekedés	0	0	7	0	7
Terven felüli écs. visszairás	-1.690*	-28	-6	0	-1.724
Csökkenés értékesítés miatt	-396	-389	-1.500	0	-2.285
Csökkenés selejtezés, káresemény, hiány miatt	-900	-1.870	-833	-239	-3.842
Apport átadás, térítés nélküli átadás miatti csökkenés	0	0	-91	3	-88
Átsorolás miatti csökkenés	-103	-3.389	-1	0	-3.493
2014. évi Záró érték	402.467	364.265	42.161	66	808.959
<i>Ebből: Terv szerinti écs.</i>	374.218	362.055	42.067	0	778.340
<i>Terven felüli écs.</i>	28.249	2.210	94	66	30.619

Nettó érték 2013.12.31.	155.718	66.713	5.480	53.736	281.647
Nettó érték 2014.12.31.	152.559	62.803	6.191	69.314	290.867

A*-gal jelzett értékek tartalmazzák a bányászati ingatlanok értékében aktivált mezőfelhagyási céltartalék terven felüli értékcsökkenésének, illetve a korábbi években elszámolt terven felüli értékcsökkenés visszairásának összegét. (Lásd még a 3.4.6. pontot.)

MOL MAGYAR OLAJ- ÉS GÁZIPARI NYILVÁNOSAN MŰKÖDŐ RÉSZVÉNYTÁRSASÁG
Kiegészítő Melléklet a 2014. december 31-én végződő évre

8. Értékcsökkenés

Terv szerinti értékcsökkenési leírás

millió Ft

<i>Megnevezés</i>	<i>Lineáris</i>		<i>Teljesítményarányos</i>		<i>Egyösszegű</i>		<i>Összesen érték</i>	
	<i>2013.</i>	<i>2014.</i>	<i>2013.</i>	<i>2014.*</i>	<i>2013.</i>	<i>2014.</i>	<i>2013.</i>	<i>2014.</i>
Alapítás-átszervezés aktivált értéke	108	215	0	0	0	0	108	215
Vagyoni értékű jogok	2.912	3.855	0	0	17	7	2.929	3.862
Szellemi termékek	661	661	0	0	0	0	661	661
Immateriális javak	3.681	4.731	0	0	17	7	3.698	4.738
Ingatlanok és kapcsolódó vagyoni értékű jogok	10.808	10.746	11.034	10.501	0	0	21.842	21.247
Műszaki berendezések, gépek, járművek	15.800	14.859	2.535	3.042	5	8	18.340	17.909
Egyéb berendezések, felszerelések, járművek	1.577	1.704	0	0	245	132	1.822	1.836
Tárgyi eszközök	28.185	27.309	13.569	13.543	250	140	42.004	40.992
Összesen:	31.866	32.040	13.569	13.543	267	147	45.702	45.730

* Értékcsökkenési számítás módszertani változás mérlegre és eredményre gyakorolt hatása 642 millió Ft. (Lásd a 3.4.1. pontot)

Terven felüli értékcsökkenés és terven felüli értékcsökkenés visszairás

millió Ft

<i>Megnevezés</i>	<i>Piaci értékelésen alapuló terven felüli értékcsökkenés</i>		<i>Selejt, káresemény, hiány miatti terven felüli értékcsökkenés</i>		<i>Terven felüli értékcsökkenés visszairás</i>		<i>Összesen érték</i>	
	<i>2013.</i>	<i>2014.</i>	<i>2013.</i>	<i>2014.</i>	<i>2013.</i>	<i>2014.</i>	<i>2013.</i>	<i>2014.</i>
Alapítás-átszervezés aktivált értéke	0	0	0	0	0	0	0	0
Kísérleti fejlesztés aktivált értéke	0	0	82	33	0	0	82	33
Vagyon értékű jogok	0	0	1	12	0	0	1	12
Üzleti vagy cégérték	553	0	0	0	0	0	553	0
Immateriális javak	553	0	83	45	0	0	636	45
Ingatlanok és kapcsolódó vagyoni értékű jogok	4.100*	2.533*	69	54	259*	1.690*	3.910	897
Műszaki berendezések, gépek, járművek	616	580	226	81	0	28	842	633
Egyéb berendezések, felszerelések, járművek	9	6	0	2	0	6	9	2
Beruházások	0	0	198	236	0	0	198	236
Tárgyi eszközök	4.725	3.119	493	373	259	1.724	4.959	1.768
Összesen:	5.278	3.119	576	418	259	1.724	5.595	1.813

MOL MAGYAR OLAJ- ÉS GÁZIPARI NYILVÁNOSAN MŰKÖDŐ RÉSZVÉNYTÁRSASÁG
Kiegészítő Melléklet a 2014. december 31-én végződő évré

A*-gal jelzett érték tartalmazza a bányászati ingatlanok értékében aktivált mezőfelhagyási céltartalék terven felüli értékcsökkenésének, illetve a korábbi években elszámolt terven felüli értékcsökkenés visszairásának összegét. Lásd még a 3.4.6. pontot.

9. Immateriális javak, tárgyi eszközök hasznos élettartam felülvizsgálatának hatása

A tárgyi eszközöknél a 2014. évi élettartam felülvizsgálat eredményre és mérlegre gyakorolt hatása 150 millió Ft, az immateriális javaknál 107 millió Ft.
 Lásd még: a 3.4.3. Amortizációs politikát bemutató pontban az éves élettartam-felülvizsgálatról írtakat.

10. Környezetvédelmet szolgáló tárgyi eszközök

Bruttó érték millió Ft

<i>Mozgások</i>	<i>Ingatlanok és kapcsolódó vagyoni értékű jogok</i>	<i>Műszaki gépek, berendezések, járművek</i>	<i>Egyéb gépek, berendezések, járművek</i>	<i>Beruházások</i>	<i>Tárgyi eszközök összesen</i>
2013. évi Nyitó érték	18.900	5.974	994	109	25.977
Növekedés beruházásból	0	0	0	2.609	2.609
Üzembe helyezés	139	513	0	-652	0
Egyéb növekedés	0	0	0	159	159
Egyéb csökkenés	0	-1	-1	-1.397	-1.399
2013. évi Záró érték	19.039	6.486	993	828	27.346
Növekedés beruházásból	0	0	0	1.733	1.733
Üzembe helyezés	278	643	1	-922	0
Egyéb növekedés	0	96	14	94	204
Egyéb csökkenés	-17	-431	0	-514	-962
2014. évi Záró érték	19.300	6.794	1.008	1.219	28.321

Értékcsökkenés millió Ft

<i>Mozgások</i>	<i>Ingatlanok és kapcsolódó vagyoni értékű jogok</i>	<i>Műszaki gépek, berendezések, járművek</i>	<i>Egyéb gépek, berendezések, járművek</i>	<i>Beruházások</i>	<i>Tárgyi eszközök összesen</i>
2013. évi Nyitó érték	10.111	4.609	934	0	15.654
Terv szerinti écs. növekedés	841	282	18	0	1.141
Egyéb csökkenés	0	-1	-1	0	-2
2013. évi Záró érték	10.952	4.890	951	0	16.793
Terv szerinti écs növekedés	820	264	14	0	1.098
Egyéb növekedés	0	97	14	0	111
Egyéb csökkenés	-6	-233	0	0	-239
2014. évi Záró érték	11.766	5.018	979	0	17.763

Nettó érték 2013.12.31.	8.087	1.596	42	828	10.553
Nettó érték 2014.12.31.	7.534	1.776	29	1.219	10.558

MOL MAGYAR OLAJ- ÉS GÁZIPARI NYILVÁNOSAN MŰKÖDŐ RÉSZVÉNYTÁRSASÁG
Kiegészítő Melléklet a 2014. december 31-én végződő évré

11. Kutatás, kísérleti fejlesztés

millió Ft

<i>Kutatási és kísérleti fejlesztési területek</i>	2013.			2014.		
	<i>Tárgyévi ráfordítások</i>	<i>Ráfordításokból</i>		<i>Tárgyévi ráfordítások</i>	<i>Ráfordításokból</i>	
		<i>aktivált</i>	<i>költségként elszámolt</i>		<i>aktivált</i>	<i>költségként elszámolt</i>
CH kutatás belföld	9.636	0	9.636	12.278	0	12.278
CH kutatás külföld	212	0	212	0	0	0
Technológia és eszközfejlesztés	1.182	334	848	897	518	379
Termékfejlesztés	208	97	111	55	0	55
Környezetvédelem	56	0	56	0	0	0
Egyéb (tanulmányok)	72	0	72	0	0	0
Összesen:	11.366	431	10.935	13.230	518	12.712

12. Veszélyes hulladékok és környezetre káros anyagok (nem auditált)

tonnára kerekítve

<i>EWC kód</i>	<i>Veszélyes hulladékcsoport megnevezése</i>	<i>Korrigált nyitó mennyiség</i>	<i>Tárgyévi növekedés</i>	<i>Tárgyévi csökkenés</i>	<i>Záró mennyiség</i>
01	Ásványok kutatásából, bányászataból, kőfejtésből, fizikai és kémiai kezeléséből származó hulladékok	0	536	536	0
05	Kőolaj finomításából, földgáz tisztításából és kőszén pirolitikus kezeléséből származó hulladékok	21.167	12.826	5.084	28.909
06	Szervetlen kémiai folyamatokból származó hulladékok	14	149	149	14
07	Szerves kémiai folyamatokból származó hulladékok	0	261	261	0
10	Termikus gyártásfolyamatokból származó hulladékok	3	0	0	3
12	Fémek, műanyagok alakításából, fizikai és mechanikai felületkezelésből származó hulladékok	0	44	43	1
13	Olajhulladékok és folyékony üzemanyagok hulladécai	7.795	19.119	19.468	7.446
15	Hulladékká vált csomagolóanyagok, közelebbről nem meghatározott abszorbensek, törülközők, szűrőanyagok és védőruházat	63	894	864	93
16	A jegyzékben közelebbről nem meghatározott hulladékok	187	2.294	2.136	345
17	Építési és bontási hulladékok (beleértve a szennyezett területekről kitermelt földet is)	659	6.040	6.115	584
19	Hulladékkezelő létesítményekből, szennyvizet keletkezésük telephelyén kívül kezelő szennyvíztisztítókból, illetve az ivóvíz és iparvíz szolgáltatásból származó hulladékok	2.226	4.955	4.858	2.323

MOL MAGYAR OLAJ- ÉS GÁZIPARI NYILVÁNOSAN MŰKÖDŐ RÉSZVÉNYTÁRSASÁG
Kiegészítő Melléklet a 2014. december 31-én végződő évré

EWC kód	Veszélyes hulladékcsoport megnevezése	Korrigált nyitó mennyiség	Tárgyévi növekedés	Tárgyévi csökkenés	Záró mennyiség
20	Települési hulladékok (háztartási hulladékok és az ezekhez hasonló, kereskedelmi, ipari és intézményi hulladékok), beleértve az elkülönítetten gyűjtött hulladékokat is	1	17	16	2

A veszélyes hulladékok kódbesorolása, az egyes hulladéktípusok, hulladékfajták adott kódokhoz való rendelése az Európai Unió normáinak megfelelően szabályozott. A veszélyes hulladék mennyiségekhez értéknylvántartás nem kapcsolódik.

13. Tartós részesedések bemutatása

13.1. Tartós befektetésnek minősülő leányvállalatok bemutatása

millió Ft

Sorszám	Vállalkozás megnevezése	2013.				2014.			
		Tul. %	Bruttó érték	Halmozott, visszairással csökkentett értékvesztés	Nettó érték	Tul. %	Bruttó érték	Halmozott, visszairással csökkentett értékvesztés	Nettó érték
1.	INA d.d. Horvátország, Zágráb, Avenija Veceslava Holjevca 10.	49,08	400.568	0	400.568	49,08	423.096	0	423.096
2.	Slovnafit a.s. Szlovák Köztársaság Pozsony, Vlčie hrdlo 1.	98,41	360.264	0	360.264	98,41	382.081	0	382.081
3.	MOL Group Finance SA Luxemburgi Nagyhercegség, Luxembourg, rue des Maraichers 102.	100,00	44.546	0	44.546	100,00	157.455	0	157.455
4.	Theatola Ltd. Ciprus, Nicosia, Spyrou Kyprianou Avenue 20.	100,00	132.546	19.672	112.874	100,00	156.800	0	156.800
5.	TVK Nyrt. Tiszaújváros, TVK Ipartelep	94,86	123.819	0	123.819	94,86	123.819	0	123.819
6.	MNS Oil&Gas B.V. Holland Királyság, Amszterdam, Fred.Roeskestraat 123.	100,00	2	0	2	100,00	113.870	0	113.870
7.	FGSZ Földgázszállító Zrt. Siófok, Tanácsház u. 5.	100,00	83.589	0	83.589	100,00	83.589	0	83.589
8.	Kalegran Ltd. Ciprus, Nicosia, Acropolis Avenue 59-61.	99,99	64.767	13.034	51.733	100,00	75.192	13.034	62.158
9.	MOL Investment Kft. Budapest, Október huszonharmadika u. 18.	-	-	-	-	100,00	35.082	0	35.082
10.	MOL Caspian Ltd. Ciprus, Nicosia, Acropolis Avenue 59-61.	99,99	27.781	0	27.781	100,00	33.379	0	33.379
11.	MOL Vagyonkezelő Kft. (Hermész Mérnöki Tanácsadó Kft.) Budapest, Krisztina krt. 99.	100,00	8.152	0	8.152	100,00	32.814	0	32.814

MOL MAGYAR OLAJ- ÉS GÁZIPARI NYILVÁNOSAN MŰKÖDŐ RÉSZVÉNYTÁRSASÁG
Kiegészítő Melléklet a 2014. december 31-én végződő évré

Sor- szám	Vállalkozás megnevezése	2013.				2014.			
		Tul. %	Bruttó érték	Halmozott, visszairással csökkentett értékvesztés	Nettó érték	Tul. %	Bruttó érték	Halmozott, visszairással csökkentett értékvesztés	Nettó érték
12.	MOL (MV) Russia B.V. Holland Királyság, Amszterdam, Prins Bernhardplein 200.	-	-	-	-	100,00	68.785	37.318	31.467
13.	MH Oil and Gas B.V. Holland Királyság, Amszterdam, Prins Bernhardplein 200.	100,00	11	0	11	100,00	33.923	3.928	29.995
14.	MOL Romania PP srl. Románia, Kolozsvár, Dorobantilor st. 14-16.	100,00	25.491	0	25.491	100,00	27.006	0	27.006
15.	TIFON d.o.o. Horvátország, Zágráb, Savska cesta 41.	100,00	24.327	0	24.327	100,00	25.695	0	25.695
16.	MOL Serbia (Intermol) d.o.o. Szerbia, Belgrád, Omladinskih Brigada 88/V	100,00	14.287	3.735	10.552	100,00	25.738	3.735	22.003
17.	PAP Oil Cerpaci Stanice s.r.o. Cseh Köztársaság, Prága 1, Purkyňova 2121/3	100,00	17.121	0	17.121	100,00	17.926	0	17.926
18.	Ticinum Kft. Budapest, Október huszonharmadika u. 18.	100,00	11.720	0	11.720	100,00	11.723	0	11.723
19.	MOL Cameroon B.V. Holland Királyság, Amszterdam, Prins Bernhardplein 200.	-	-	-	-	100,00	10.394	0	10.394
20.	MOL Slovenija d.o.o. Szlovénia, Muraszombat, Lendavska 5.	100,00	6.969	5	6.964	100,00	7.390	5	7.385
21.	MOL Austria GmbH Ausztria, Bécs, Walcherstrasse 11a.	100,00	5.059	0	5.059	100,00	5.365	0	5.365
22.	EMSZ Első Magyar Szénhidrogén Koncessziós Kft. Budapest, Október huszonharmadika u. 18.	-	-	-	-	100,00	5.057	0	5.057
23.	Roth Heizöle GmbH Ausztria, Graz, Conrad-von- Hötendorferstraße 160.	49,80	3.458	0	3.458	49,80	3.668	0	3.668
24.	Ménrót Kft. Szolnok, Ady Endre út 26.	100,00	8.280	0	8.280	100,00	8.287	4.872	3.416
25.	MOL-LUB Kft. Almásfűzitő, Fő út 21.	100,00	2.603	0	2.603	100,00	2.603	0	2.603
26.	Leodium Investment Kft. Budapest, Október huszonharmadika u. 18.	100,00	8	0	8	100,00	1.868	0	1.868
27.	MOLTRADE-Mineralimpex Zrt. Budapest, Október huszonharmadika u. 18.	100,00	1.340	0	1.340	100,00	1.340	0	1.340

MOL MAGYAR OLAJ- ÉS GÁZIPARI NYILVÁNOSAN MŰKÖDŐ RÉSZVÉNYTÁRSASÁG
Kiegészítő Melléklet a 2014. december 31-én végződő évre

Sor- szám	Vállalkozás megnevezése	2013.				2014.			
		Tul. %	Bruttó érték	Halmozott, visszairással csökkentett értékvesztés	Nettó érték	Tul. %	Bruttó érték	Halmozott, visszairással csökkentett értékvesztés	Nettó érték
28.	MOL Reinsurance Co. Írország, Dublin, Adeiaide Road 25-28.	-	-	-	-	100,00	1.296	0	1.296
29.	Dunai Gőzfejlesztő Kft. (MOL-CEZ European Power Hungary Kft.) Százhalombatta, Olajmunkás út 2.	-	-	-	-	100,00	1.250	0	1.250
30.	FER Tűzoltóság és Szolgáltató Kft. Százhalombatta, Olajmunkás u. 2.	100,00	1.203	0	1.203	100,00	1.203	0	1.203
31.	Geoinform Kft. Szolnok, Kőrösi út 43.	100,00	1.125	0	1.125	100,00	1.125	0	1.125
32.	Panfora Oil&Gas s.r.l. Románia, Kolozsvár, Dorobantilor st. 14-16.	50,00	1.176	0	1.176	50,00	1.224	355	869
33.	MOL Pakistan Ltd. Holland Királyság, Amszterdam, Hemonystraat 11.	100,00	559	0	559	100,00	671	0	671
34.	MOLTRANS Kft. Budapest, Petróleumkikötő u. 5-7.	100,00	619	0	619	100,00	619	0	619
35.	MOL Germany GmbH (MK Mineralkontor GmbH) Németország, München, Otto Strasse 5.	100,00	525	0	525	100,00	556	0	556
36.	CEGE Közép-európai Geotermikus Energia Termelő Zrt. Budapest, Október huszonharmadika u. 18.	53,95	481	209	272	64,69	619	209	410
37.	Platounko Investments Ltd. Ciprus, Nicosia, Acropolis Avenue 59-61.	99,99	43	30	13	100,00	359	30	329
38.	Petrolszolg Kft. Százhalombatta, Olajmunkás út 2.	100,00	3.708	0	3.708	100,00	144	0	144
39.	MOL Reinsurance Company Ltd. Ciprus, Nicosia, Arch. Makariou III. Evagorou Avenue	100,00	101	0	101	100,00	121	0	121
40.	MOL-RUSS Llc. Oroszország, Moszkva, Kosmodamianskaya nab., d. 52. str. 3.	100,00	128	0	128	100,00	87	0	87
41.	Multipont Program Zrt. Budapest, Budafoki út 79.	81,00	65	0	65	81,00	65	0	65
42.	School for Executive Education and Development Nonprofit Zrt. Budapest, Andrassy út 20.	-	-	-	-	100,00	64	0	64

MOL MAGYAR OLAJ- ÉS GÁZIPARI NYILVÁNOSAN MŰKÖDŐ RÉSZVÉNYTÁRSASÁG
Kiegészítő Melléklet a 2014. december 31-én végződő évre

Sor- szám	Vállalkozás megnevezése	2013.				2014.			
		Tul. %	Bruttó érték	Halmazott, visszairással csökkentett értékvesztés	Nettó érték	Tul. %	Bruttó érték	Halmazott, visszairással csökkentett értékvesztés	Nettó érték
43.	MOL Commodity Trading Kft. Budapest, Október huszonharmadika u. 18.	100,00	50	0	50	100,00	60	0	60
44.	Hawasina GmbH Svájc, Zug, Bundesstrasse 3.	100,00	6.405	6.405	0	100,00	12.748	12.694	54
45.	MOL Central Asia B.V. Holland Királyság, Amszterdam, Hemonystraat 11.	100,00	5.072	5.032	40	100,00	5.079	5.032	47
46.	MOL Ukraine Llc. Ukrajna, Kijev, Moskovskiy Ave 23.	100,00	66	0	66	100,00	41	0	41
47.	MOL South-East Europe Holding Kft. (Emona Investment Kft.) Budapest, Október huszonharmadika u. 18.	100,00	2	0	2	100,00	37	0	37
48.	MOL Angola B.V. Holland Királyság, Amszterdam, Prins Bernhardplein 200.	100,00	7	0	7	100,00	35	0	35
49.	HEXÁN Kft. Százhalombatta, Ipartelep hrsz: 2704/1	100,00	25	0	25	100,00	25	0	25
50.	MOL CZ Downstream Investment B.V. Holland Királyság, Amszterdam, Prins Bernhardplein 200.	-	-	-	-	100,00	25	0	25
51.	MOL Romania Downstream Investment B.V. Holland Királyság, Amszterdam, Prins Bernhardplein 200.	-	-	-	-	100,00	25	0	25
52.	MOL Slovakia Downstream Investment B.V. Holland Királyság, Amszterdam, Prins Bernhardplein 200.	-	-	-	-	100,00	25	0	25
53.	Terméktároló Zrt. Százhalombatta, Olajmunkás u. 2.	74,07	1.200	0	1.200	74,07	24	0	24
54.	Alfagas Kft. Záhony, Ady E. út 17. I/1.	60,00	186	163	23	60,00	186	163	23
55.	MOL (FED) Kazakhstan B.V. Holland Királyság, Amszterdam, Prins Bernhardplein 200.	-	-	-	-	100,00	9	0	9
56.	MOL West Oman B.V. Holland Királyság, Amszterdam, Prins Bernhardplein 200.	-	-	-	-	100,00	9	0	9

MOL MAGYAR OLAJ- ÉS GÁZIPARI NYILVÁNOSAN MŰKÖDŐ RÉSZVÉNYTÁRSASÁG
Kiegészítő Melléklet a 2014. december 31-én végződő évré

Sor- szám	Vállalkozás megnevezése	2013.				2014.			
		Tul. %	Bruttó érték	Halmozott, visszairással csökkentett értékvesztés	Nettó érték	Tul. %	Bruttó érték	Halmozott, visszairással csökkentett értékvesztés	Nettó érték
57.	MOL Iraq B.V. Holland Királyság, Amszterdam, Prins Bernhardplein 200.	-	-	-	-	100,00	9	0	9
58.	MOL Group International Services B.V. Holland Királyság, Amszterdam, Prins Bernhardplein 200.	-	-	-	-	100,00	9	0	9
59.	MOL Derivatív Kft. (Antinum Kft.) Budapest, Október huszonharmadika u. 18.	100,00	2	0	2	100,00	7	0	7
60.	MCT Slovakia s.r.o. Szlovák Köztársaság, Pozsony, Vlčie hrdlo 1.	30,00	1	0	1	30,00	1	0	1
61.	Italiana Energia e Servizi S.p.A. Olaszország, Mantova, Strada Cipata 79.	100,00	214.759	214.759	0	100,00	228.209	228.209	0
62.	ENERGOPETROL d.d. Bosznia-Hercegovina, Szarajevó, Marsala Tita Street 36.	33,50	4.974	4.974	0	33,50	4.974	4.974	0
63.	MOL Agram d.o.o. "va" Horvátország, Zágráb, Fallerovo šetalište 22.	100,00	1.141	1.141	0	100,00	1.141	1.141	0
64.	Pronodar Ltd. Ciprus, Nicosia, Acropolis Avenue 59-61.	99,99	27.964	19.076	8.888	-	-	-	-
65.	MOL Oman Ltd. (Lamorak Enterprises Ltd.) Ciprus, Nicosia, Acropolis Avenue 59-61.	99,99	4.162	3.301	861	-	-	-	-
66.	UBA Services Ltd. Ciprus, Nicosia, Acropolis Avenue 59-61.	99,99	647	390	257	-	-	-	-
67.	Bravoum Investments Ltd. Ciprus, Nicosia, Acropolis Avenue 59-61.	99,99	25	0	25	-	-	-	-
68.	BHM Oil Invest Ltd. Ciprus, Nicosia, Acropolis Avenue 59-61.	99,99	62	59	3	-	-	-	-
69.	MOL Yemen Ltd. Ciprus, Nicosia, Acropolis Avenue 59-61.	99,99	20.860	20.860	0	-	-	-	-
70.	BMN Investment Ltd. Ciprus, Nicosia, Acropolis Avenue 59-61.	100,00	2.494	2.494	0	-	-	-	-
71.	RUSI Services Ltd. Ciprus, Nicosia, Acropolis Avenue 59-61.	99,99	711	711	0	-	-	-	-

MOL MAGYAR OLAJ- ÉS GÁZIPARI NYILVÁNOSAN MŰKÖDŐ RÉSZVÉNYTÁRSASÁG
Kiegészítő Melléklet a 2014. december 31-én végződő évre

Sor-szám	Vállalkozás megnevezése	2013.				2014.			
		Tul. %	Bruttó érték	Halmozott, visszairással csökkentett értékvesztés	Nettó érték	Tul. %	Bruttó érték	Halmozott, visszairással csökkentett értékvesztés	Nettó érték
72.	Pyrogl Ltd. Ciprus, Nicosia, Acropolis Avenue 59-61.	99,99	632	632	0	-	-	-	-
73.	MK Oil and Gas B.V. Holland Királyság, Amszterdam, Prins Bernhardplein 200.	0,01	0	0	0	-	-	-	-
Összesen:			1.667.888	316.682	1.351.206		2.136.026	315.699	1.820.327

A tulajdoni részesedés és a szavazati jog aránya minden fent említett társaság esetében megegyezik, kivéve az Alfagas Kft-t, ahol a 60 %-os tulajdoni hányad 50 % szavazati jogot biztosít a MOL Nyrt. részére.

Teljeskörű konszolidációban nem szereplő tartós befektetések: MOL Agram d.o.o., Alfagas Kft., Hexán Kft., MOL Angola B.V., MOL Derivatív Kft. (Antinum Kft.), MOL South-East Europe Holding Kft. (Emona Investment Kft.), MOL (FED) Kazakhstan B.V., MOL Iraq B.V., MOL CZ Downstream Investment B.V., MOL Romania Downstream Investment B.V., MOL Slovakia Downstream Investment B.V., School for Executive Education and Development Nonprofit Zrt.

2014-ben az alábbi beolvadások történtek:

- Platounko Ltd-be beolvadt a BHM Oil Invest Ltd., a BMN Investment Ltd., a Bravoum Investments Ltd., a MOL Yemen Ltd., a Pyrogl Ltd., a RUSI Services Ltd. és az UBA Services Ltd.
- MOL Cameroon B.V-be beolvadt a Pronodar Ltd.
- MOL West Oman B.V-be beolvadt a MOL Oman Ltd.

Tőkeleszállítás történt 2014-ben a Terméktároló Zrt-nél és a Petrolszolg Kft-nél.

13.2. Tartós befektetésnek minősülő közös vezetőségű vállalkozások bemutatása

millió Ft

Sor-szám	Vállalkozás megnevezése	2013.				2014.			
		Tul. %	Bruttó érték	Halmozott, visszairással csökkentett értékvesztés	Nettó érték	Tul. %	Bruttó érték	Halmozott, visszairással csökkentett értékvesztés	Nettó érték
1.	CM European Power International B.V. Holland Királyság, Rotterdam, Weena 340.	50,00	10.851	0	10.851	50,00	11.509	0	11.509
2.	Rossi Biofuel Zrt.* Komárom, Kőolaj u. 2.	25,00	350	0	350	25,00	350	0	350
3.	MOL-RAG West Kft. Budapest, Bocskai út 134-146.	50,00	1	0	1	50,00	16	10	6
Összesen:			11.202	0	11.202		11.875	10	11.865

* A ROSSI Beteiligungs GmbH-val való 2007.évi együttműködési megállapodás jóváhagyásával a MOL Nyrt. tulajdonosi részesedése 25 % + 1 szavazati jog.

MOL MAGYAR OLAJ- ÉS GÁZIPARI NYILVÁNOSAN MŰKÖDŐ RÉSZVÉNYTÁRSASÁG
Kiegészítő Melléklet a 2014. december 31-én végződő évré

13.3. Tartós befektetésnek minősülő társult vállalkozások bemutatása

millió Ft

Sor- szám	Vállalkozás megnevezése	2013.				2014.			
		Tul. %	Bruttó érték	Halmozott, visszairással csökkentett értékvesztés	Nettó érték	Tul. %	Bruttó érték	Halmozott, visszairással csökkentett értékvesztés	Nettó érték
1.	MOL Magyarország Szolgáltató Központ Kft. (TOP Finance Kft.) Budapest, Szent István u. 14.	26,00	1	0	1	26,00	1	0	1
	Összesen:		1	0	1		1	0	1

13.4. Leányvállalati részesedések és néhány kiemelt társaság saját tőkéjének bemutatása

Tájékoztató jellegű, nem auditált adatok.

millió Ft

Sor- szám	Vállalkozás megnevezése	Saját tőke értéke	Jegyzett tőke értéke	Tőketartalék, eredménytartalék, lekötött tartalék és értékelési tartalék	2014. évi mérleg szerinti eredmény
	Leányvállalatok:				
1.	INA d.d.	472.008	370.170	108.995	-7.157
2.	Sloznaft a.s.	395.742	215.623	202.378	-22.259
3.	Theatola Ltd.	155.526	0	135.625	19.901
4.	MOL Group Finance SA	150.451	62.987	96.633	-9.169
5.	TVK Nyrt.	140.543	24.534	88.700	27.309
6.	MNS Oil&Gas B.V.	113.526	3	113.862	-339
7.	FGSZ Földgázszállító Zrt.	81.847	18.823	43.184	19.840
8.	MOL (MV) Russia B.V.	70.851	10	74.179	-3.338
9.	MH Oil and Gas B.V.	36.664	14	38.880	-2.230
10.	MOL Romania PP s.r.l.	48.119	17.007	24.494	6.617
11.	MOL Investment Kft.	34.432	1.762	33.320	-650
12.	MOL Pakistan Ltd.	34.345	154	22.892	11.299
13.	MOL Vagyonkezelő Kft. (Hermész Mérnöki Kft.)	32.806	409	32.434	-37
14.	MOL Caspian Ltd.	26.246	5	27.161	-920
15.	MOL Serbia (Intermol) d.o.o.	19.425	25.283	-6.392	534
16.	Ticinum Kft.	17.463	3	11.508	5.952
17.	TIFON d.o.o.	15.489	22.735	-7.930	684
18.	Kalegran Ltd.	14.963	19	31.022	-16.078
19.	MOL Reinsurance Company Ltd.	11.264	595	9.663	1.006
20.	MOL Cameroon B.V.	10.285	13	10.957	-685
21.	PAP Oil Cerpaci Stanice s.r.o.	8.670	10.217	-1.566	19
22.	MOL Slovenija d.o.o.	8.131	5.353	2.158	620

MOL MAGYAR OLAJ- ÉS GÁZIPARI NYILVÁNOSAN MŰKÖDŐ RÉSZVÉNYTÁRSASÁG
Kiegészítő Melléklet a 2014. december 31-én végződő évré

Sor- szám	Vállalkozás megnevezése	Saját tőke értéke	Jegyzett tőke értéke	Tőketartalék, eredménytartalék, lekötött tartalék és értékelési tartalék	2014. évi mérleg szerinti eredmény
23.	MOL Austria GmbH	5.551	115	4.452	984
24.	EMSZ Első Magyar Szénhidrogén Koncessziós Kft.	4.979	1.508	3.549	-78
25.	Ménrót Kft.	4.807	6	8.053	-3.252
26.	MOL-LUB Kft.	3.986	2.603	320	1.063
27.	Geoinform Kft.	3.964	1.125	1.933	906
28.	MOLTRADE-Mineralimpex Zrt.	3.746	1.627	750	1.369
29.	Leodium Investment Kft.	1.859	3	1.864	-8
30.	Panfora Oil&Gas s.r.l.	1.569	2.491	-399	-523
31.	MOL Reinsurance Company Co.	1.296	1.296	0	0
32.	Roth Heizöle GmbH	1.160	11	306	843
33.	Terméktároló Zrt.	1.133	32	0	1.101
34.	Dunai Gőzfejlesztő Kft. (MCEPH Kft.)	1.069	2.604	2.263	-3.798
36.	Petrolszolg Kft.	920	100	0	820
37.	MOLTRANS Kft.	854	619	1	234
38.	FER Tűzoltóság és Szolgáltató Kft.	796	643	34	119
39.	MOL Commodity Trading Kft.	756	60	228	468
40.	CEGE Közép-európai Geotermikus Energia Termelő Zrt.	565	149	429	-13
41.	MOL Germany GmbH (MK Mineralkontor GmbH)	528	16	174	338
42.	Platounko Investments Ltd.	288	6	295	-13
43.	Geofizikai Szolgáltató Kft. „va”	195	1 890	-1 281	-414
44.	Multipont Program Zrt.	184	16	132	36
45.	TVK Italia S.r.l.	154	31	62	61
46.	Alfagas Kft.	127	10	81	36
47.	Hexán Kft.	122	7	25	90
48.	MOL-RUSS Llc.	112	87	6	19
49.	MOL Group International Services B.V.	77	9	78	-10
50.	MOL Ukraine Llc.	74	1	16	57
51.	HAWASINA GmbH	43	501	-136	-322
52.	School for Executive Education and Development Nonprofit Zrt.	36	5	0	31
53.	MOL Angola B.V.	24	9	25	-10
54.	MOL CZ Downstream Investment B.V.	14	5	18	-9

MOL MAGYAR OLAJ- ÉS GÁZIPARI NYILVÁNOSAN MŰKÖDŐ RÉSZVÉNYTÁRSASÁG
Kiegészítő Melléklet a 2014. december 31-én végződő évré

Sor-szám	Vállalkozás megnevezése	Saját tőke értéke	Jegyzett tőke értéke	Tőketartalék, eredménytartalék, lekötött tartalék és értékelési tartalék	2014. évi mérleg szerinti eredmény
55.	MOL Romania Downstream Investment B.V.	14	5	18	-9
56.	MOL Slovakia Downstream Investment B.V.	14	5	18	-9
57.	MOL Central Asia B.V.	11	2.545	-2.524	-10
58.	MOL Derivatív Kft. (Antinum Kft.)	4	3	1	0
59.	MOL South-East Europe Holding Kft. (Emona Investment Kft.)	4	3	2	-1
60.	MCT Slovakia s.r.o.	2	2	19	-19
61.	E.M.S Services Ltd. „va”	1	9	132	-140
62.	MOL Iraq B.V.	-4	9	0	-13
63.	MOL (FED) Kazakhstan B.V.	-6	9	0	-15
64.	Italiana Energia e Servizi S.p.A.	-4.483	8.502	20.862	-33.847
65.	MOL West Oman B.V.	-8.168	1.218	-768	-8.618
66.	ENERGOPETROL d.d.	-16.220	11.054	-25.748	-1.526
	Közös vezetésű vállalkozások:				
67.	CM European Power International B.V.	15.262	17.802	1.789	-4.329
68.	ROSSI Biofuel Zrt.	10.775	1.400	6.804	2.571
	Társult vállalkozások:				
69.	MOL Magyarország Szolgáltató Központ Kft. (TOP Finance Kft.)	333	3	0	330

A magyar székhelyű vállalkozásoknál a Számviteli törvény alapján, a külföldi székhelyű vállalkozásoknál a Nemzetközi Számviteli Standardok alapján összeállított beszámoló adatai szerepelnek.

13.5. Tartós befektetésnek minősülő egyéb részesedési viszonyú vállalkozások bemutatása

millió Ft

Sor-szám	Vállalkozás megnevezése	2013.				2014.			
		Tul. %	Bruttó érték	Halmozott, visszairással csökkentett értékvesztés	Nettó érték	Tul. %	Bruttó érték	Halmozott, visszairással csökkentett értékvesztés	Nettó érték
1.	Pearl Petroleum Company Ltd. Brit Virgin-szigetek, Tortola, Road Town, Flemming House, Wichams Cay	10,00	62.286	0	62.286	10,00	74.837	0	74.837
2.	OTP Bank Nyrt. Budapest, Nádor u. 16.	8,57	55.468	0	55.468	8,57	55.468	0	55.468
3.	Budapesti Értéktőzsde Zrt. Budapest, Andrásy út 93.	2,18	431	0	431	2,18	431	0	431
4.	OVERDOSE Vagyonkezelő Kft. Budapest, Acélső u. 2-22.	10,00	40	0	40	10,00	40	0	40
5.	OIL Insurance Limited Bermuda, Hamilton, Bermudiana road 3.	-	-	-	-	1,82	3	0	3
	Összesen		118.225	0	118.225		130.779	0	130.779

MOL MAGYAR OLAJ- ÉS GÁZIPARI NYILVÁNOSAN MŰKÖDŐ RÉSZVÉNYTÁRSASÁG
Kiegészítő Melléklet a 2014. december 31-én végződő évre

13.6. Tartós részesedések értékvesztésének és visszairásának bemutatása

millió Ft

<i>Megnevezés</i>	<i>Leány- vállalatok</i>	<i>Közös vezetésű vállal- kozások</i>	<i>Társult vállal- kozások</i>	<i>Egyéb részesedési viszonyban álló vállal- kozások</i>	<i>Összesen</i>
Bruttó érték 2013. évi záró érték	1.667.888	11.202	1	118.225	1.797.316
Bruttó érték 2014. évi záró érték	2.136.026	11.875	1	130.779	2.278.681
Értékvesztés 2013. évi nyitó érték	166.690	296	1	0	166.987
Értékvesztés növekedés*	149.870	0	0	0	149.870
Értékvesztés csökkenés kivezetés miatt	103	296	1	0	400
Értékvesztés növekedés átsorolás miatt	209	0	0	0	209
Értékvesztés visszairás kivezetés miatt	16	0	0	0	16
Értékvesztés 2013. évi záró érték	316.682	0	0	0	316.682
Értékvesztés növekedés**	66.212	10	0	0	66.222
Értékvesztés csökkenés kivezetés miatt ***	48.371	0	0	0	48.371
Értékvesztés visszairás**	19.672	0	0	0	19.672
Értékvesztés visszairás kivezetés miatt***	848	0	0	0	848
Értékvesztés 2014. évi záró érték	315.699	10	0	0	315.709
Nettó érték 2013. évi záró érték	1.351.206	11.202	1	118.225	1.480.634
Nettó érték 2014. évi záró érték	1.820.327	11.865	1	130.779	1.962.972

* 2013-ban a tartós részesedésekre elszámolt értékvesztés 97,5 %-át, 146.130 MFt-ot a IES S.p.A.-ra elszámolt értékvesztés adja.

** 2014-ben a tartós részesedésekre elszámolt értékvesztés 56,36 %-át, 37.318 MFt-ot a MOL (MV) Russia BV-re elszámolt értékvesztés adja. Értékvesztés visszairás a Theatola Ltd-re történt.

*** 2014-ben értékvesztés kivezetés, valamint értékvesztés visszairásának kivezetése több, az Upstream üzletághoz tartozó társaság (BHM Oil Invest Ltd., BMN Investment Ltd., Bravoum Ltd., MOL Yemen Ltd., Pyrogol Ltd., RUSI Services Ltd., UBA Services Ltd., MOL Oman Ltd., Pronodar Ltd.) beolvadása miatt történt.

MOL MAGYAR OLAJ- ÉS GÁZIPARI NYILVÁNOSAN MŰKÖDŐ RÉSZVÉNYTÁRSASÁG
Kiegészítő Melléklet a 2014. december 31-én végződő évré

14. Részesezési viszonyban álló vállalkozásoknak adott hosszú lejáratú kölcsönök

millió Ft

<i>Megnevezés</i>	2013.	2014.
Forintban adott kölcsönök kapcsolt vállalkozásnak	3.697	6.796
<i>EUR-ban folyósított kölcsönök</i>	195.524	70.773
<i>USD-ben folyósított kölcsönök</i>	101.127	44.903
<i>RUB-ben folyósított kölcsönök</i>	3	0
Devizában adott kölcsönök kapcsolt vállalkozásnak	296.654	115.676
Kapcsolt vállalkozásoknak adott tartós kölcsön	300.351	122.472
<i>USD-ben folyósított kölcsönök egyéb részesezési viszonyban álló vállalkozásnak</i>	5.118	5.991
Egyéb részesezési viszonyban álló vállalkozásnak adott tartós kölcsön	5.118	5.991

15. Tartósan adott kölcsönök értékvesztése

millió Ft

<i>Megnevezés</i>	<i>Tartósan adott kölcsön kapcsolt vállalkozásban</i>	<i>Tartósan adott kölcsön egyéb részesezési viszonyban lévő vállalkozásnak</i>	<i>Egyéb tartósan adott kölcsön</i>	Összesen
Bruttó érték 2013. évi záró érték	303.348	5.118	8	308.474
Bruttó érték 2014. évi záró érték	125.469	5.991	31.494	162.954
Értékvesztés 2013. évi nyitó érték	1.320	0	0	1.320
Értékvesztés növekedés	1.677	0	0	1.677
Értékvesztés 2013. évi záró érték	2.997	0	0	2.997
Értékvesztés 2014. évi záró érték	2.997	0	0	2.997
Nettó érték 2013. évi záró értéke	300.351	5.118	8	305.477
Nettó érték 2014. évi záró értéke	122.472	5.991	31.494	159.957

16. Készletek közé átsorolt, egy éven belül értékesítésre kerülő befektetett eszközök

millió Ft

<i>Megnevezés</i>	<i>Bruttó érték</i>	<i>Halmazott terv szerinti érték-csökkenés</i>	<i>Halmazott terven felüli érték-csökkenés</i>	<i>Terven felüli érték-csökkenés visszairás</i>	Nettó érték
Ingtatlanok és kapcsolódó vagyoni értékű jogok	1.703	773	637	106	399
Műszaki berendezések, gépek, járművek	201	187	12	0	2
Egyéb gépek, berendezések, járművek	28	24	0	0	4
2013. évi tárgyi eszköz átsorolás összesen:	1.932	984	649	106	405

MOL MAGYAR OLAJ- ÉS GÁZIPARI NYILVÁNOSAN MŰKÖDŐ RÉSZVÉNYTÁRSASÁG
Kiegészítő Melléklet a 2014. december 31-én végződő évre

<i>Megnevezés</i>	<i>Bruttó érték</i>	<i>Halmazott terv szerinti érték- csökkenés</i>	<i>Halmazott terven felüli érték- csökkenés</i>	<i>Terven felüli érték- csökkenés visszaírás</i>	<i>Nettó érték</i>
Ingtatlanok és kapcsolódó vagyoni értékű jogok	1.408	703	371	0	334
Műszaki berendezések, gépek, járművek	1.056	1.028	0	0	28
2014. évi tárgyi eszköz átsorolás összesen:	2.464	1.731	371	0	362

17. Készletek értékvesztése

A készletek értékvesztésének nyitó állománya 130 millió Ft, záró értéke 11.403 millió Ft. 2014. évben az anyagokra 6.184 millió Ft, a késztermékekre 3.833 millió Ft, az árukra 1.385 millió Ft értékvesztés került elszámolásra. Értékvesztés kivezetés értékesítés miatt az áruknál 129 millió Ft volt.

18. Kapcsolt vállalkozással szembeni követelések

millió Ft

<i>Megnevezés</i>	<i>2013.</i>	<i>2014.</i>
Leányvállalatokkal szembeni követelések	76.952	138.255
Rövid lejáratra adott kölcsönök*	9.125	74.611
Áruszállításból, szolgáltatás teljesítéséből	66.161	52.387
Egyéb követelés	1.666	11.257
Közös vezetésű vállalkozásokkal szembeni követelések	1.154	2.272
Rövid lejáratra adott kölcsönök	821	2.251
Áruszállításból, szolgáltatás teljesítéséből	332	21
Egyéb követelés	1	0
Társult vállalkozásokkal szembeni követelések	200	495
Áruszállításból, szolgáltatás teljesítéséből	199	495
Egyéb követelés	1	0
Összesen:	78.306	141.022

* A nyújtott kölcsön 2014. évi összegéből a túlnyomó részt a MOL Group Finance SA részére adott kölcsön teszi ki. (63,0 Mrd Ft).

19. Egyéb követelés

millió Ft

<i>Megnevezés</i>	<i>2013.</i>	<i>2014.</i>
Visszatérítendő adók	20.184	12.919
Részesedésekkel kapcsolatos követelés	3.161	3.123
Közös tevékenységgel üzemeltetéssel kapcsolatos követelés	796	709
Szolgáltatásokra adott előleg	322	334
Óvadékok	7	163
Vásárolt és kapott követelések	155	124

MOL MAGYAR OLAJ- ÉS GÁZIPARI NYILVÁNOSAN MŰKÖDŐ RÉSZVÉNYTÁRSASÁG
Kiegészítő Melléklet a 2014. december 31-én végződő évré

<i>Megnevezés</i>	2013.	2014.
Egyéb vállalkozásnak adott kölcsön*	79.940	0
Kölcsönadott MOL részvény könyv szerinti értéke**	4.121	0
Egyéb	320	753
Összesen:	109.006	18 125

* MMBF Zrt. értékesítéséhez kapcsolódóan az adott kölcsön 2014. január 14-én rendezésre került.

** A kölcsönadott MOL részvények visszavételt követően apportálásra kerültek a MOL Investment Kft. részére.

20. Követelések értékelése

Eredeti bekerülési érték

millió Ft

<i>Megnevezés</i>	<i>Vevő követelések</i>	<i>Követelések kapcsolt vállalkozásokkal szemben</i>	<i>Követelések egyéb részesedési viszonyú vállalkozásokkal szemben</i>	<i>Egyéb követelések</i>	<i>Származékos ügyletek</i>	<i>Követelések összesen</i>
2013.12.31. Záró érték	83.725	78.306	1	111.774	14.328	288.134
Ebből értékvesztéssel érintett követelések	1.166	0	0	6.905*	0	8.071
2014.12.31. Záró érték	79.979	141.022	21	18.313	46.566	285.901
Ebből értékvesztéssel érintett követelések	1.074	0	0	205	0	1.279

* Az egyéb követelések között nyilvántartott értékvesztéssel érintett kölcsönadott saját részvények bekerülési értéke 2013-ban 6.685 millió Ft volt.

Értékvesztés/értékvesztés visszairás

millió Ft

<i>Megnevezés</i>	<i>Vevő követelések</i>	<i>Követelések kapcsolt vállalkozásokkal szemben</i>	<i>Követelések egyéb részesedési viszonyú vállalkozásokkal szemben</i>	<i>Egyéb követelések</i>	<i>Származékos ügyletek</i>	<i>Követelések összesen</i>
2013.01.01 Nyitó érték	1.061	5	0	1.591	0	2.657
Értékvesztés változás*	-104	-5	0	1.180	0	1.071
Visszairás változás	-2	0	0	-3	0	-5
2013.12.31 Záró érték	955	0	0	2.768	0	3.723
Értékvesztés változás**	-16	0	0	-2.580	0	-2.596
Visszairás változás	0	0	0	0	0	0
2014.12.31 Záró érték	939	0	0	188	0	1.127

Mérleg szerinti érték 2013.12.31.	82.770	78.306	1	109.006	14.328	284.411
Mérleg szerinti érték 2014.12.31.	79.040	141.022	21	18.125	46.566	284.774

* A 2013. évben 2.951 millió Ft értékvesztés elszámolás miatti növekedést némileg ellensúlyozta a pénzügyi teljesítés (1.515 millió Ft), illetve követelés leírás (365 millió Ft) miatti kivezetés.

MOL MAGYAR OLAJ- ÉS GÁZIPARI NYILVÁNOSAN MŰKÖDŐ RÉSZVÉNYTÁRSASÁG
Kiegészítő Melléklet a 2014. december 31-én végződő évre

** 2014-ben az elszámolt értékvesztés 259 millió Ft, pénzügyi teljesítés miatti értékvesztés kivezetés 2.642 millió Ft, illetve értékesítés miatti értékvesztés kivezetés 213 millió Ft.

21. Forgóeszközök között kimutatott részesedések

21.1. Forgóeszközök között szereplő, értékesítésre szánt vagy felszámolásra, végelszámolásra kerülő részesedések

millió Ft

Sor- szám	Vállalkozás megnevezése	2013.				2014.			
		Tul. %	Bruttó érték	Halmozott, visszairással csökkentett értékvesztés	Nettó érték	Tul. %	Bruttó érték	Halmozott, visszairással csökkentett értékvesztés	Nettó érték
1.	TVK Italia S.r.l. Olaszország, Milano, Via Teuile 1.	100,00	404	0	404	100,00	428	0	428
2.	E.M.S. Management Services Ltd. "va" Ciprus, Larnaca, Artemidos ave 3.	99,99	1.139	1.006	133	99,99	1.147	1.006	141
3.	Geofizikai Szolgáltató Kft. "va" Budapest, Szántóföld u. 7-9.	100,00	3.403	3.270	133	100,00	3.403	3.270	133
4.	Tadmor Ltd. "va" Málta, Sliema, Bisazza Street, Regent House 52.	100,00	42	42	0	100,00	42	42	0
5.	MOL Libya Ltd. "va" Málta, Sliema, Bisazza Street, Regent House 52.	99,99	21	21	0	99,99	21	21	0
Dívesztícióra kerülő leányvállalatok összesen			5.009	4.339	670		5.041	4.339	702
1.	SEP Company Kft. "va" Budapest, Október huszonharmadika u. 18.	50,00	150	87	63	-	-	-	-
Dívesztícióra kerülő részesedések közös vezetésű vállalkozásban			150	87	63		-	-	-
1.	MESSER MOL Gáz Kft. * Budapest, Váci út. 117.	25,00	87	1	86	-	-	-	-
2.	IN-ER Erőmű Kft. Nagykanizsa, Kölcsey F. u. 13/A	30,00	6	0	6	30,00	6	0	6
Dívesztícióra kerülő részesedések társult vállalkozásban			93	1	92		6	0	6
1.	OMV AG ** Ausztria, Wien, Traubennstrasse 5.		0	0	0		0	0	0
Dívesztícióra kerülő társaságok mindösszesen:			5.252	4.427	825		5.047	4.339	708

A tulajdoni részesedés és a szavazati jog aránya minden fent felsorolt társaság esetében megegyezik.

* MESSER MOL Gáz Kft. értékesítésére vonatkozó szerződés 2013. decemberében aláírásra került, a bányahatósági engedélyt 2014. január végén adták meg.

** OMV AG, a részesedés értéke millió forintban nem megjeleníthető (könyv szerinti értéke 2014.12.31-én: 74.629 Ft)

MOL MAGYAR OLAJ- ÉS GÁZIPARI NYILVÁNOSAN MŰKÖDŐ RÉSZVÉNYTÁRSASÁG
Kiegészítő Melléklet a 2014. december 31-én végződő évre

21.2. Forgóeszközök között kimutatott részesedések értékvesztése és értékvesztés visszairása

A forgóeszközök között kimutatott kapcsolt vállalkozásbeli részesedésekre elszámolt értékvesztés 2013. évi záró értéke 4.427 millió Ft, melyből 4.339 millió Ft leányvállalatokhoz, 87 millió Ft közös vezetésű vállalkozáshoz, 1 millió Ft pedig társult vállalkozáshoz kapcsolódik.

2014-ben értékvesztés csökkenés került elszámolásra a forgóeszközök között kimutatott közös vezetésű vállalatoknál 87 millió Ft értékben a SEP Kft. végelszámolásának befejeződése miatt, a társult vállalkozásoknál 1 millió Ft értékben a MESSER MOL Gáz Kft. értékesítése miatt.

Az értékvesztés 2014. évi záró értéke 4.339 millió Ft, mely teljes egészében leányvállalatokhoz kapcsolódik.

22. Saját részvények mozgásai

<i>Mozgásnem / Jogcím</i>	<i>Részvények száma (db)</i>	<i>Részvények könyv szerinti értéke (millió Ft)</i>
Saját részvény 2013. évi Nyitó állománya	5.147.533	85.798
Saját részvény értékesítés	-2.649.109	-49.902
Saját részvény kölcsönadás	-371.301	-8.020
Saját részvény értékvesztés	-	-6.776
Értékvesztés visszairás kivezetése	-	-10.454
Vezető tisztségviselőknek történő részvényjuttatás	-13.500	-254
Csökkenési jogcímek	-3.033.910	-75.406
Kölcsönadott saját részvény visszavétele	371.301	8.020
Értékvesztés kivezetése	-	12.673
Növekedési jogcímek	371.301	20.693
Saját részvény 2013. évi Záró állománya	2.484.924	31.085
Saját részvény apport*	-2.842.725	-53.411
Értékvesztés visszairás kivezetése	-	-6.249
Vezető tisztségviselőknek történő részvényjuttatás	-13.500	-254
Csökkenési jogcímek	-2.856.225	-59.914
Értékvesztés kivezetése	-	23.296
Kölcsönadott saját részvény visszavétele	371.301	5.533
Növekedési jogcímek	371.301	28.829
Saját részvény 2014. évi Záró állománya	0	0

* MOL Investment Kft. alapítása.

MOL MAGYAR OLAJ- ÉS GÁZIPARI NYILVÁNOSAN MŰKÖDŐ RÉSZVÉNYTÁRSASÁG
Kiegészítő Melléklet a 2014. december 31-én végződő évre

23. Az időbeli elhatárolások

Aktív időbeli elhatárolások részletezése

millió Ft

<i>Megnevezés</i>	2013.	2014.
Járó kamat	6.634	2.409
Leányvállalatnak nyújtott szolgáltatás	79	1.713
Egyéb átjövő bevétel	838	533
Bevételek aktív időbeli elhatárolása	7.551	4.655
Bányajáradék	4.164	3.126
Bérelti, lízing díjak	1.615	1.698
Hosszú lejáratú kötvények névérték alatti kibocsátása	1.014	701
Saját részvény kölcsönadásból származó veszteség*	6.417	0
Egyéb aktív időbeli elhatárolás	793	919
Költségek, ráfordítások aktív időbeli elhatárolása	14.003	6.444
Összesen:	21.554	11.099

* A kölcsönből visszavett saját részvények apportálásra kerültek a MOL Investment Kft. részére.

Passzív időbeli elhatárolások részletezése

millió Ft

<i>Megnevezés</i>	2013.	2014.
Átmenő bevételek	745	113
Bevételek passzív időbeli elhatárolása	745	113
Fizetendő kamat	14.516	14.879
Személyi jellegű költség elhatárolás*	5.180	8.627
Egyéb átjövő költségek, ráfordítások	955	596
Költségek, ráfordítások passzív időbeli elhatárolása	20.651	24.102
Térítés nélkül átvett ÜHG kibocsátási egységek értéke**	0	2.896
Autópálya építés miatti kútkiváltások költségeinek ellentételezésére kapott térítés	1.851	1.296
Fejlesztési célra kapott támogatás, juttatás	214	242
Egyéb	287	284
Halasztott bevételek	2.352	4.718
Összesen:	23.748	28.933

* A menedzseri bónusz és az OTMR (Operatív Terepi Munkavégzéshez kötődő teljesítmény menedzsment) ösztönzők elhatárolásának 2014. évi bevezetése kedvezőtlen átmeneti hatást gyakorol a 2014-es év eredményére. Az első alkalmazás évében ezen ösztönzők ráfordításai megkétszereződnek, mivel a 2013-as év után járó ösztönző összege (2.434 millió forint) is a kifizetés évében, 2014-ben kerül ráfordításként könyvelésre.

** 2013. évben a térítés nélküli kvóta kiosztás nem történt meg. 2014. évben került sor a 2013. és 2014. évre járó kvóták allokálására.

MOL MAGYAR OLAJ- ÉS GÁZIPARI NYILVÁNOSAN MŰKÖDŐ RÉSZVÉNYTÁRSASÁG
Kiegészítő Melléklet a 2014. december 31-én végződő évré

24. Saját tőkében bekövetkezett változások

millió Ft

<i>Jogcímek</i>	<i>Jegyzett tőke</i>	<i>Tőke tartalék</i>	<i>Eredmény tartalék</i>	<i>Lekötött tartalék</i>	<i>Értékelési tartalék</i>	<i>Mérleg szerinti eredmény</i>	<i>Saját tőke</i>
Egyenleg 2013.01.01.	104.519	223.866	1.414.526	98.222	3.138	9.241	1.853.512
Előző évi mérleg szerinti eredmény átvezetése	0	0	9.241	0	0	-9.241	0
2013. évi adózott eredmény	0	0	0	0	0	-77.658	-77.658
Fizetendő osztalék	0	0	-60.000	0	0	0	-60.000
Lekötött tartalék változás	0	0	52.310	-52.310	0	0	0
Valós értékelés értékelési tartaléka	0	0	0	0	-1.799	0	-1.799
Egyenleg 2013.12.31.	104.519	223.866	1.416.077	45.912	1.339	-77.658	1.714.055
Előző évi mérleg szerinti eredmény átvezetése	0	0	-77.658	0	0	77.658	0
2014. évi adózott eredmény	0	0	0	0	0	120.543	120.543
Fizetendő osztalék	0	0	0	0	0	0	0
Lekötött tartalék változás	0	0	37.832	-37.832	0	0	0
Valós értékelés értékelési tartaléka	0	0	0	0	474	0	474
Egyenleg 2014.12.31.	104.519	223.866	1.376.251	8.080	1.813	120.543	1.835.072

25. Lekötött tartalék

millió Ft

<i>Jogcímek</i>	<i>2013.</i>	<i>2014.</i>	<i>Változás</i>
Kísérleti fejlesztés még le nem írt értéke	2.950	2.555	-395
Alapítás-átszervezés lekötött tartalék	967	752	-215
Saját részvények könyv szerinti értéke*	36.090	0	-36.090
Fejlesztési tartalék	500	0	-500
Egyéb jogcímen lekötött tartalék**	5.405	4.773	-632
Lekötött tételek összesen:	45.912	8.080	-37.832

* A MOL Nyrt. tulajdonában lévő saját részvény állomány apportálásra került.

** A Társaság a tárgyi eszközök záró állományának értékében szereplő aktivált mezőfelhagyási céltartalékkal megegyező összegben lekötött tartalékot képzett (bővebben lásd 3.4.6. sz. pont).

MOL MAGYAR OLAJ- ÉS GÁZIPARI NYILVÁNOSAN MŰKÖDŐ RÉSZVÉNYTÁRSASÁG
Kiegészítő Melléklet a 2014. december 31-én végződő évre

26. Céltartalékok

Várható kötelezettségekre képzett céltartalék

millió Ft

Jogcímek	2013.					2014.				
	Nyitó érték	Céltartalék felhasználás	Ráfordításként kezelt céltartalék	Céltartalék képzés tárgyi eszközökkel szemben*	Záró érték	Céltartalék felhasználás	Ráfordításként kezelt céltartalék	Céltartalék képzés tárgyi eszközökkel szemben*	Záró érték	
Mezőfelhagyási költségek fedezetére képzett céltartalék	101.186	6.620	4.022	2.942	101.530	2.440	3.416	561	103.067	
Peres ügyekre, kötelezettségekre képzett céltartalék	9.907	2.269	1.965	-	9.603	50	1.334	-	10.887	
Környezetvédelmi kötelezettségek fedezetére képzett céltartalék	11.047	2.004	403	-	9.446	1.070	824	-	9.200	
Nyugdíjazási kötelezettségek fedezetére képzett céltartalék	2.820	320	258	-	2.758	97	1.537	-	4.198	
Törzsgárda jutalom fedezetére képzett céltartalék	2.814	265	289	-	2.838	289	227	-	2.776	
Végkielégítés és közös megegyezéses munkaviszony megszűnés fedezetére képzett céltartalék	1.403	1.403	982	-	982	982	363	-	363	
Szén-dioxid kibocsátási egységekre képzett céltartalék	2.876	2.876	0	-	0	0	137	-	137	
Árvitából eredő kötelezettség fedezetére képzett céltartalék	0	0	3.877	-	3.877	3.877	0	-	0	
Függőben lévő bányajáradék fizetési kötelezettségekre képzett céltartalék	11.130	11.130	0	-	0	0	0	-	0	
Egyéb ügyekre, kötelezettségekre képzett céltartalék	1.463	586	158	-	1.035	391	345	-	989	
Várható kötelezettségekre képzett céltartalék összesen:	144.646	27.473	11.954	2.942	132.069	9.196	8.183	561	131.617	

* Lásd a 3.4.6. sz. pontot.

A 2013. évben elszámolt környezetvédelemmel kapcsolatos költségek értéke 1.914 millió Ft, 2014-ben 1.731 millió Ft.

MOL MAGYAR OLAJ- ÉS GÁZIPARI NYILVÁNOSAN MŰKÖDŐ RÉSZVÉNYTÁRSASÁG
Kiegészítő Melléklet a 2014. december 31-én végződő évré

27. Hosszú lejáratú kötelezettségek

Hosszú lejáratú kötelezettségek lejáratú idő szerinti részletezése

millió Ft

Mérlegkételet 2013.	Egy éven belül	Egy éven túl		
		Egy és öt év között	Öt éven túl	Összesen
Tartozások kötvénykibocsátásból	11.000	445.365	0	445.365
Egyéb hosszú lejáratú hitelek	42.159	40.732	7.086	47.818
Tartós kötelezettség kapcsolt vállalkozással szemben*	0	0	106.217	106.217
Egyéb hosszú lejáratú kötelezettségek	72	291	0	291
Összesen:	53.231	486.388	113.303	599.691

millió Ft

Mérlegkételet 2014.	Egy éven belül	Egy éven túl		
		Egy és öt év között	Öt éven túl	Összesen
Tartozások kötvénykibocsátásból	236.168	236.168	0	236.168
Egyéb hosszú lejáratú hitelek	18.163	57.726	8.350	66.076
Tartós kötelezettség kapcsolt vállalkozással szemben*	0	127.622	0	127.622
Egyéb hosszú lejáratú kötelezettségek		266	0	266
Összesen:	254.331	421.782	8.350	430.132

* A Társaság leányvállalatával szembeni kölcsön kötelezettség.

A Társaságnak zálogjoggal vagy hasonló jogokkal biztosított kötelezettsége nincs.

28. Kötelezettségek, ahol a visszafizetendő összeg nagyobb a kapott összegnél

Megnevezés	Kapott összeg EUR	Visszafizetendő összeg		Lejárat
		EUR	millió Ft	
Rövid lejáratú tartozások kötvénykibocsátásból	746.707.500	750.000.000	236.167,5	2015.10.05
Hosszú lejáratú tartozások kötvénykibocsátásból	743.977.500	750.000.000	236.167,5	2017.04.20

A Társaság a 2005. október 5-én kibocsátott 750 millió EUR összértékű, évi 3,875 % fix kamatozású Eurokötvény mellett 2010. április 20-án újabb 750 millió EUR összértékű, évi 5,875 % fix kamatozású Eurokötvényt bocsátott ki. Az egyes kötvények névértéke mindkét esetben 50.000 EUR. A kötvények mindkét esetben zártkörű forgalomba hozatal keretében kerültek kibocsátásra és a Luxemburgi Értéktőzsdére kerültek bevezetésre.

MOL MAGYAR OLAJ- ÉS GÁZIPARI NYILVÁNOSAN MŰKÖDŐ RÉSZVÉNYTÁRSASÁG
Kiegészítő Melléklet a 2014. december 31-én végződő évré

29. Rövid lejáratú kölcsönök, hitelek

A Társaság 2014. december 31-én fennálló hitelállománya 32.333 millió Ft, a 2013. évi hiteltartozás záró értéke 42.159 millió Ft volt.

A Társaságnak 2014-ben 236.168 millió Ft kötvénytartozásból eredő rövid lejáratú kötelezettsége van, 2013. évi kötelezettség záró értéke 11.000 millió Ft volt.

30. Kapcsolt vállalkozásokkal szembeni rövid lejáratú kötelezettségek

millió Ft

<i>Megnevezés</i>	2013.	2014.
Leányvállalatokkal szembeni kötelezettségek	108.458	97.750
Rövid lejáratú kölcsön tartozásból	67.174	38.398
Szállítói tartozás	37.906	27.946
Egyéb jogcímen*	3.378	31.406
Közös vezetésű vállalkozásokkal szembeni kötelezettségek	4.200	3.643
Szállítói tartozás	4.200	3.643
Társult vállalkozásokkal szembeni kötelezettségek	2.914	3.157
Szállítói tartozás	2.914	3.157
Összesen:	115.572	104.550

* A 2014. évi összeg túlnyomó részét 21,3 Mrd Ft-ot leányvállalattól kapott osztalékélelőleg tesz ki.

31. Egyéb rövid lejáratú kötelezettségek

millió Ft

<i>Megnevezés</i>	2013.	2014.
Adó- és járulékfizetési kötelezettség	51.907	44.119
<i>Ebből: ÁFA</i>	35.474	27.487
<i>Jövedéki adó</i>	15.801	16.056
Bányajáradék visszatérítési igény miatti kötelezettség*	35.226	35.226
Készletezési Szövetséggel kapcsolatos elszámolások	2.094	2.114
Munkavállalókkal kapcsolatos kötelezettség	1.937	1.906
Társadalombiztosítással szembeni kötelezettség	1.487	1.509
Töltőállomási kártyákhoz, szolgáltatásokhoz kapcsolódó kötelezettség	895	1.176
Óvadék, bánatpénz	416	439
Tulajdonosokkal szembeni kötelezettség	60.247	256
<i>Ebből: osztalékfizetési kötelezettség</i>	60.027	52
Egyéb egyéb rövid lejáratú kötelezettségek	765	845
Összesen:	154.974	87.590

* A 35.226 millió Ft összegű bányajáradékot a Magyar Állam fizette vissza a MOL részére 2013-ban az Európai Unió Törvényszékének ítélete alapján. Ezt az összeget a MOL 2010-ben fizette meg az EU Bizottság

MOL MAGYAR OLAJ- ÉS GÁZIPARI NYILVÁNOSAN MŰKÖDŐ RÉSZVÉNYTÁRSASÁG
Kiegészítő Melléklet a 2014. december 31-én végződő évre

határozata alapján. Az Európai Bíróság megfellebbezte az Európai Unió Törvényszékének ítéletét, így a visszafizetett összeg egyéb kötelezettségként került kimutatásra.

32. A nettó árbevétel alakulása piaci régiók szerint

millió Ft

<i>Piaci régió</i>	2013.			2014.		
	<i>Termék</i>	<i>Szolgáltatás</i>	<i>Összesen</i>	<i>Termék</i>	<i>Szolgáltatás</i>	<i>Összesen</i>
Európai Unió	497.190	3.554	500.744	491.147	5.002	496.149
Európai Unión kívül	85.479	89	85.568	90.630	176	90.806
Európán kívül	1.590	1.267	2.857	4.555	2.416	6.971
Export összesen	584.259	4.910	589.169	586.332	7.594	593.926
Belföld összesen	1.847.809	32.651	1.880.460	1.768.405	29.247	1.797.652
Összesen:	2.432.068	37.561	2.469.629	2.354.737	36.841	2.391.578

33. A nettó árbevétel alakulása tevékenységek szerint

2014. évi értékesítés nettó árbevételéből a Termékelőállítás és Kereskedelem, Energia 2.293.424 millió Ft-ot, a Kutatás és Termelés 90.487 millió Ft-ot, az Irányítás és szolgáltatás 7.667 millió Ft-ot képvisel. A Termékelőállítás és Kereskedelem, Energia árbevételéből a jövedéki adó 436.677 millió Ft.

34. Importbeszerzés alakulása piaci régiók szerint

millió Ft

<i>Piaci régió</i>	2013.			2014.		
	<i>Termék</i>	<i>Szolgáltatás</i>	<i>Összesen</i>	<i>Termék</i>	<i>Szolgáltatás</i>	<i>Összesen</i>
Európai Unió	208.940	12.808	221.748	240.188	21.858	262.046
Európa, Unión kívüli	421.757	2.345	424.102	548.005	4.152	552.157
Európán kívül	512.764	919	513.683	389.535	1.229	390.764
Összesen:	1.143.461	16.072	1.159.533	1.177.728	27.239	1.204.967

A kimutatás nem tartalmazza a beérkezett, de nem számlázott szállításokat.

MOL MAGYAR OLAJ- ÉS GÁZIPARI NYILVÁNOSAN MŰKÖDŐ RÉSZVÉNYTÁRSASÁG
Kiegészítő Melléklet a 2014. december 31-én végződő évré

35. Egyéb bevételek és ráfordítások

millió Ft

Egyéb bevételek	2013.	2014.
Értékesített követelés*	6.920	66.018
Céltartalék felhasználás	27.473	9.196
<i>Ebből: Árvitából eredő kötelezettség fedezetére képzett céltartalék feloldása</i>	0	3.877
<i>Mezőfelhagyási kötelezettségek fedezetére képzett céltartalék feloldás</i>	6.620	2.440
<i>Környezetvédelmi kötelezettségek fedezetére képzett céltartalék feloldás</i>	2.004	1.070
<i>Függőben lévő bányajáradék fizetési kötelezettségekre képzett céltartalék feloldás</i>	11.130	0
<i>CO₂ kvóta kibocsátási többletre képzett céltartalék feloldása</i>	2.876	0
Készletek többlete	3.427	4.255
Követelésekre elszámolt értékvesztés kivezetés	1.516	2.642
Térítés nélkül átvett CO ₂ kvóta halasztott bevétel feloldása**	0	2.524
Kapott bírság, kötbér, késedelmi kamat, kártérítés	1.009	739
Értékesített immateriális javak és tárgyi eszközök bevétele	333	657
Tárgyi eszközök értékvesztés visszaírása	259	1.724
Egyéb	561	590
Egyéb bevételek összesen:	41.498	88.345

millió Ft

Egyéb ráfordítások	2013.	2014.
Jövedéki adó	319.200	314.741
Értékesített követelések könyv szerinti értéke*	6.853	66.036
Magyar Szénhidrogén Készletező szövetség részére fizetett díj	12.573	12.591
Elszámolt értékvesztés	4.759	11.661
Költségvetés felé fizetett adók és járulékok	11.855	9.834
<i>Ebből: Iparüzési adó</i>	7.307	7.417
Céltartalék képzés	11.954	8.183
<i>Ebből: Mezőfelhagyási kötelezettségekre képzett céltartalék</i>	4.022	3.416
<i>Nyugdíjazási kötelezettségek fedezetére képzett céltartalék</i>	258	1.537
<i>Peres ügyek fedezetére képzett céltartalék</i>	1.965	1.334
<i>Környezetvédelmi kötelezettségekre képzett céltartalék</i>	403	824
<i>Végkielégítés és járulékaira képzett céltartalék</i>	982	363
<i>Árvitából eredő kötelezettség fedezetére képzett céltartalék</i>	3.877	0
Készletek leértékelése, selejtezése, hiánya	3.532	4.166

MOL MAGYAR OLAJ- ÉS GÁZIPARI NYILVÁNOSAN MŰKÖDŐ RÉSZVÉNYTÁRSASÁG
Kiegészítő Melléklet a 2014. december 31-én végződő évré

Egyéb ráfordítások	2013.	2014.
Terven felüli értékcsökkenés	5.854	3.537
ÜHG kibocsátási egység beszolgáltatás	2.252	2.511
Fizetett bírságok, kötbér, késedelmi kamat, kártérítés	2.424	1.979
Támogatások, juttatások	738	941
Értékesített immateriális javak és tárgyi eszközök ráfordításai	149	239
Egyéb	517	571
Egyéb ráfordítások összesen:	382.660	436.990

* Az értékesített követelések egyéb bevételek, illetve ráfordítások 2014. évi összegének nagy részét az FGSZ Földgázszállító Zrt-vel szembeni osztalék követelés engedményezése teszi ki (63,9 Mrd Ft).

** 2013-ban a 2012. évi CO2 kibocsátás utáni beszolgáltatás vásárolt kvótából történt. Térítés nélküli kvóta kiosztás nem történt meg. 2014-ben a beszolgáltatás térítés nélkül kapott kvótából valósult meg.

36. Pénzügyi műveletek egyéb bevételei és ráfordításai

millió Ft

Pénzügyi műveletek egyéb bevételei	2013.	2014.
Külföldi pénzürtékre szóló eszközök és kötelezettségek árfolyamnyeresége	67.976	152.601
<i>Ebből: Év végi összevont nem realizált árfolyamnyereség</i>	<i>0</i>	<i>81.111</i>
<i>Pénzeszközök realizált árfolyamnyeresége</i>	<i>28.879</i>	<i>30.129</i>
<i>Devizahitelek és kölcsönök realizált árfolyamnyeresége</i>	<i>11.838</i>	<i>20.264</i>
<i>Devizában fennálló vevőkövetelések realizált árfolyamnyeresége</i>	<i>7.259</i>	<i>8.574</i>
<i>Devizában fennálló szállítói tartozás realizált árfolyamnyeresége</i>	<i>18.685</i>	<i>6.761</i>
<i>Devizában fennálló egyéb követelések realizált árfolyamnyeresége</i>	<i>1.063</i>	<i>5.536</i>
<i>Devizában fennálló egyéb kötelezettségek realizált árfolyamnyeresége</i>	<i>252</i>	<i>226</i>
Fedezeti és nem fedezeti célú származékos ügyletek nyeresége	33.046	76.850
Pénzügyi műveletek egyéb, ki nem emelt bevételei	7.816	1.655
Összesen	108.838	231.106

millió Ft

Pénzügyi műveletek egyéb ráfordításai	2013.	2014.
Külföldi pénzürtékre szóló eszközök és kötelezettségek árfolyamvesztesége	73.172	69.610
<i>Ebből: Devizában fennálló szállítói tartozás realizált árfolyamvesztesége</i>	<i>16.196</i>	<i>24.096</i>
<i>Pénzeszközök realizált árfolyamvesztesége</i>	<i>33.436</i>	<i>21.638</i>
<i>Devizahitelek és kölcsönök realizált árfolyamvesztesége</i>	<i>12.823</i>	<i>14.034</i>
<i>Devizában fennálló egyéb követelések realizált árfolyamvesztesége</i>	<i>581</i>	<i>4.499</i>

MOL MAGYAR OLAJ- ÉS GÁZIPARI NYILVÁNOSAN MŰKÖDŐ RÉSZVÉNYTÁRSASÁG
Kiegészítő Melléklet a 2014. december 31-én végződő évre

Pénzügyi műveletek egyéb ráfordításai	2013.	2014.
<i>Devizában fennálló vevőkövetelések realizált árfolyamvesztesége</i>	7.495	4.353
<i>Devizában fennálló egyéb kötelezettségek realizált árfolyamvesztesége</i>	350	990
<i>Év végi összevont nem realizált árfolyamveszteség</i>	2.291	0
Fedezeti és nem fedezeti célú származékos ügyletek vesztesége	136.434	145.245
Pénzügyi műveletek egyéb, ki nem emelt ráfordításai*	-3.170	6
Összesen	206.436	214.861

* A negatív összeg a 2013. évben elszámolt előző éveket érintő önrevíziós hatás eredménye.
(Lásd. még a 3.4.5. pontot)

37. Rendkívüli bevételek és ráfordítások

millió Ft

Rendkívüli bevételek	2013.	2014.
Részesedéssel kapcsolatos rendkívüli bevétel*	20.812	50.437
Véglegesen kapott pénzeszközök	290	3.321
Egyéb rendkívüli bevétel	182	48
Összesen:	21.284	53.806

millió Ft

Rendkívüli ráfordítások	2013.	2014.
Részesedéssel kapcsolatos rendkívüli ráfordítás*	19.020	60.370
Végleges pénzeszköz átadás	2.441	448
Egyéb rendkívüli ráfordítás	167	170
Összesen:	21.628	60.988

* Befektetések felszámolásához, beolvadásához, végelszámolásához, apportba adásához, tőkeleszállításhoz kapcsolódó tételek. A 2013. évi érték döntő része (18.353 millió Ft) a Bohemia Realty Company s.r.o. beolvadása a PAP Oil s.r.o. társaságba. A 2014. évi érték túlnyomó része a MOL Investment Kft. alapításához kapcsolódó apport, melynek könyv szerinti értéke 43.985 millió Ft, társasági szerződés szerinti értéke 35.074 millió Ft.

38. Fejlesztési célra kapott támogatás

A fejlesztési célra kapott támogatások 2013. január 1-jei nyitó egyenlege 256 millió Ft volt, 2013-ban kapott támogatás összege 60 millió Ft. A 2013. év során a támogatási összegből 142 millió Ft felhasználásra került, a 2013. december 31-ei záró egyenleg 174 millió Ft.

2014-ben a fejlesztési célra folyósított támogatások összege 16 millió Ft, míg 2014-ben a felhasználások összege 11 millió Ft volt. Az önrevíziózott 33 millió Ft-tal együtt 2014. év végén 212 millió Ft áll rendelkezésre záró egyenlegként a további fejlesztési célú felhasználások fedezetére.

MOL MAGYAR OLAJ- ÉS GÁZIPARI NYILVÁNOSAN MŰKÖDŐ RÉSZVÉNYTÁRSASÁG
Kiegészítő Melléklet a 2014. december 31-én végződő évre

39. A kapcsolt vállalkozásokkal szemben elszámolt bevételek

millió Ft

<i>Megnevezés</i>	2013.	2014.
Részesedési viszonyban álló vállalkozásokkal szemben elszámolt nettó árbevétel	725.107	756.021
Leányvállalatokkal szemben elszámolt nettó árbevétel	719.596	754.700
Közös vezetésű vállalkozással szemben elszámolt nettó árbevétel	4.840	378
Társult vállalkozással szemben elszámolt nettó árbevétel	670	859
Egyéb részesedési viszonyban álló vállalkozásokkal szemben elszámolt nettó árbevétel	1	84
Részesedési viszonyban álló vállalkozásokkal szemben elszámolt egyéb bevétel	7.017	66.121
Leányvállalatokkal szemben elszámolt egyéb bevétel	6.979	66.097
Társult vállalkozással szemben elszámolt egyéb bevétel	38	24
Részesedési viszonyban álló vállalkozásokkal szemben elszámolt pénzügyi bevétel	162.711	294.251
Leányvállalatokkal szemben elszámolt pénzügyi bevétel	132.952	272.182
Közös vezetésű vállalkozással szemben elszámolt pénzügyi bevétel	443	1.485
Társult vállalkozással szemben elszámolt pénzügyi bevétel	24.161	328
Egyéb részesedési viszonyban álló vállalkozásokkal szemben elszámolt pénzügyi bevétel	5.155	20.256
Részesedési viszonyban álló vállalkozásokkal szemben elszámolt rendkívüli bevétel	20.812	15.324
Leányvállalatokkal szemben elszámolt rendkívüli bevétel	18.853	15.324
Társult vállalkozással szemben elszámolt rendkívüli bevétel	1.959	0

40. Külföldi telephely bemutatása

A MOL Nyrt. Szlovákiában külföldi telephellyel rendelkezik. A telephely elnevezése: MOL Hungarian Oil and Gas Public Limited Company MOL Plc., címe: Vlčie hrdlo 1, 82107 Pozsony, Szlovák Köztársaság.

A Társaság generálkivitelezői szerződést kötött a CM European Power Slovakia s.r.o. vállalattal, melynek keretében Pozsonyban korszerűsítik a jelenleg is működő hőerőművet és növelik annak kapacitását. A telephely, mint a MOL Nyrt. egysége megjelenik a Társaság Éves beszámolójának adataiban. A MOL Nyrt. társasági adóalapja a külföldi telephely adóalapjával korrigálásra kerül.

Külföldi telephellyel kapcsolatos 2014. december 31-én fennálló rövid lejáratú kötelezettség értéke 45 millió Ft, melyből 18 millió Ft ÁFA kötelezettség, 6 millió Ft nyereségadó fizetési kötelezettség, 21 millió Ft szállítói tartozás. A 2014. évi tevékenység eredménye +106 millió Ft.

MOL MAGYAR OLAJ- ÉS GÁZIPARI NYILVÁNOSAN MŰKÖDŐ RÉSZVÉNYTÁRSASÁG
Kiegészítő Melléklet a 2014. december 31-én végződő évre

41. Adófizetési kötelezettség

Társasági adóalap

millió Ft

<i>Jogcímek</i>	2013.	2014.
Adózás előtti eredmény	-76.953	120.677
Átmeneti jellegű adóalap módosító tételek:		
Értékcsökkenésből eredő adóalap-korrekció	5.649	4.964
Piaci értékelésen alapuló terven felüli értékcsökkenés és visszaírás	5.019	1.395
Céltartalék képzés és felhasználás adóalap-korrekció	-15.519	-1.014
Fedezeti ügylettel nem fedezett befektetett pénzügyi eszközök és hosszú lejáratú kötelezettségek nem realizált árfolyamváltozása	17.423	-1.318
Értékvesztés miatti adóalap-korrekció	2.578	-2.693
Egyéb adóalap módosító tételek:		
Visszafizetési kötelezettség nélkül adott támogatás, juttatás miatti adóalap-korrekció	1.377	693
Vállalkozási tevékenységgel össze nem függő elszámolt ktg, ráford.	378	421
Adóellenőrzés, önellenőrzés során feltárt tételek	1.107	409
Adóbírság miatti adóalap-korrekció	640	34
Egyéb adó alap módosító tétel	-199	-67
Immateriális javak és tárgyi eszközök értékesítése, apportba adása, megsemmisülése, hiánya adóalap-korrekció	-575	-156
Kapott jogdíj alapján elszámolt bevétel 50%-a	-406	-419
Kutatás-fejlesztési költségek 100%-a	-1.322	-936
Részesedésre visszaírt értékvesztés	0	-19.671
Kapott osztalék	-93.758	-106.099
Külföldi telephely adóalapja	-63	106
Külföldi kamatjövedelem adóalapja	0	0
Adóalap	-154.498	-3.886

A társasági adó változása

millió Ft

<i>Megnevezés</i>	2013.	2014.	Változás
Adózás előtti eredmény	-76.953	120.677	197.630
Adózás előtti eredményt növelő tételek	111.619	69.918	-41.701
Adózás előtti eredményt csökkentő tételek	-189.227	-194.375	-5.148
Külföldi telephely adóalapja	-63	106	169
Korrigált adóalap	-154.498	-3.886	150.612

MOL MAGYAR OLAJ- ÉS GÁZIPARI NYILVÁNOSAN MŰKÖDŐ RÉSZVÉNYTÁRSASÁG
Kiegészítő Melléklet a 2014. december 31-én végződő évré

<i>Megnevezés</i>	<i>2013.</i>	<i>2014.</i>	<i>Változás</i>
Számított adó	0	0	0
Adókedvezmény	0	0	0
Társasági adó	0	0	0

A Társaság eredménykimutatásában szereplő adófizetési kötelezettség a társasági adón felül 2014-ben 137 millió Ft külföldön fizetendő nyereségadó és 3 millió Ft előző évekre vonatkozó adófizetési követelést tartalmaz. 2013-ban a külföldön fizetendő nyereségadó 213 millió Ft, az előző évekre vonatkozó adófizetési kötelezettség 492 millió Ft.

42. Munkavállalókkal kapcsolatos információk

millió Ft

<i>Állományi csoportok</i>	<i>2013.</i>			<i>2014.</i>		
	<i>Átlagos statisztikai létszám (fő)</i>	<i>Béreköltség</i>	<i>Személyi jellegű kifizetés</i>	<i>Átlagos statisztikai létszám (fő)</i>	<i>Béreköltség</i>	<i>Személyi jellegű kifizetés</i>
Teljes munkaidőben foglalkoztatottak	5.073	39.693	5.510	4.980	42.917	6.003
fizikai	2.239	11.505	2.004	2.119	10.560	1.942
szellemi	2.834	28.188	3.506	2.861	32.357	4.061
Egyéb	94	1.071	913	87	964	451
Összesen:	5.167	40.764	6.423	5.067	43.881	6.454

43. Igazgatósággal, Felügyelő Bizottsággal és felsővezetéssel kapcsolatos információk

Juttatások az Igazgatóság és a Felügyelő bizottság tagjai részére

millió Ft

<i>Megnevezés</i>	<i>2013.</i>			<i>2014.</i>		
	<i>Igazgatóság</i>	<i>Felügyelő Bizottság</i>	<i>Összesen</i>	<i>Igazgatóság</i>	<i>Felügyelő Bizottság</i>	<i>Összesen</i>
Tiszteletdíj	137	95	232	139	98	237

Az Igazgatósági tagok részére a fix juttatáson kívül 2013-ban 325 millió Ft, 2014-ben 278 millió Ft részvényjuttatáson alapuló ösztönző és hozzá kapcsolódó készpénz juttatás került kifizetésre.

MOL MAGYAR OLAJ- ÉS GÁZIPARI NYILVÁNOSAN MŰKÖDŐ RÉSZVÉNYTÁRSASÁG
Kiegészítő Melléklet a 2014. december 31-én végződő évre

Igazgatóság, Felügyelő Bizottság tagjai által birtokolt részvények

<i>Megnevezés</i>	<i>Birtokolt részvények száma (db)</i>	
	<i>2013.</i>	<i>2014.</i>
Igazgatóság	262.183	232.971
Felügyelő Bizottság	39.588	39.588
Összesen:	301.771	272.559

Az Igazgatóság és a Felügyelő Bizottság tagjai részére nyújtott kölcsönök

A MOL Nyrt. a felelős tisztségviselőinek 2013-ban és 2014-ben sem kölcsönt, sem előleget nem nyújtott, garanciát nem vállalt, a korábbi felelős tisztségviselőivel szemben nyugdíjfizetési kötelezettsége nem áll fenn.

44. A mérlegben nem szereplő kötelezettségek

Szerződéses beruházási kötelezettségek

A szerződéses beruházási kötelezettségek értéke 2014. december 31-én 6.364 millió Ft. A szerződéses beruházási kötelezettségek tárgyi eszközök és immateriális javak beszerzésére vonatkoznak.

Földgáz ellátási szerződés

A MOL Nyrt. földgázvásárlási szerződést kötött a MET Zrt-vel a Társaság üzemének folyamatos gázellátásának biztosítása érdekében. A szerződés alapján 2015-ig évenként meghatározásra kerültek a szállítási mennyiségek, melyek az adott évben közösen felülvizsgálhatóak a szállítóval. A felülvizsgált mennyiségek nagy részére kötelező átvételi követelmény (2014. december 31-től 200 millió m³ földgáz beszerzésére) vonatkozik.

Operatív lízing kötelezettségek

2013. évi operatív lízingből származó záró kötelezettség 8 millió Ft volt, mely mind 1 éven belül esedékes kötelezettség.

2014 év végén a Társaságnak nincs operatív lízing kötelezettsége.

Kezességvállalás, garancia

<i>Kötelezettség formája</i>	<i>Devizanem</i>	<i>Összeg</i>
Kezességvállalás	EUR	45.350.574
Kezességvállalás	RON	54.189.389
Kezességvállalás	USD	18.056.220
Támogatólevél	EUR	-
Támogatólevél	USD	37.500.000
Anyavállalati garancia	USD	2.307.984.605
Anyavállalati garancia	EUR	404.095.744
Anyavállalati garancia	GBP	6.083.363
Anyavállalati garancia	CZK	940.000.000
Anyavállalati garancia	HUF	36.071.000

A Társaság a MOL Commodity Trading Kft., a Panfora Oil&Gas s.r.l. és a IES S.p.A. leányvállalatai részére összegtár nélküli kezességvállalásra bocsátott ki támogatólevelet.

MOL MAGYAR OLAJ- ÉS GÁZIPARI NYILVÁNOSAN MŰKÖDŐ RÉSZVÉNYTÁRSASÁG
Kiegészítő Melléklet a 2014. december 31-én végződő évré

Szén-dioxid kvóta vásárlásra kötött határidős ügylet

A MOL Nyrt. 2014. december 31-én a szén-dioxid kvóta vásárláshoz kapcsolódó mérlegen kívüli kötelezettsége 18.000 EUR, követelése 3.942.000 EUR.

Peres ügyek

A MOL Nyrt. peres ügyekből eredő mérlegen kívüli követelése 2013. december 31-én 1.764 millió Ft, míg 2014. december 31-én 3.440 millió Ft.

45. Valós értékelés hatásai

Valós értéken értékelt eszközök és források értékelési különbözetének állományváltozásai

millió Ft

Megnevezés	2013. záró érték	Pénzáramlás		Eredményhatás		Saját tőke hatás	2014. záró érték
		Bekerülési érték változása	Opció érvényesi- tése	Pénzügyi műveletek bevételei	Pénzügyi műveletek ráfordításai		
MOL részvényre szóló opció	10.849	-1.083	0	6.807	11.292	0	7.447
Devizaügyletek	6	0	0	0	6	0	0
Termékar ügyletek	0	0	0	19.252	0	0	19.252
Nem fedezeti célú származékos ügyletek	10.855	-1.083	0	26.059	11.298	0	26.699
Valós érték fedezeti ügyletek pozitív valós értéke	9	0	0	0	9	0	0
Alapügyletek pozitív valós értéke	68	0	0	0	68	0	0
Cash flow fedezeti ügyletek pozitív valós értéke	3.396	0	0	0	0	16.471	19.867
Fedezeti célú származékos ügyletek	3.473	0	0	0	77	16.471	19.867
Származékos ügyletek pozitív értékelési különbözete	14.328	-1.083	0	26.059	11.375	16.471	46.566
Swap szerződésből eredő kötelezettség	83.693	-7.245	0	0	37.873	0	114.321
Egyéb hosszú lejáratú kötelezettségek értékelési különbözete	83.693	-7.245	0	0	37.873	0	114.321
MOL részvényre szóló opció	24.985	0	-15.728	0	38.974	0	48.231
Részvénytárcsák	979	0	0	0	423	0	1.402
Devizaügyletek	7	0	0	7	0	0	0
Termékar ügyletek	3	0	0	0	19.567	0	19.570
Nem fedezeti célú származékos ügyletek	25.974	0	-15.728	7	58.964	0	69.203

MOL MAGYAR OLAJ- ÉS GÁZIPARI NYILVÁNOSAN MŰKÖDŐ RÉSZVÉNYTÁRSASÁG
Kiegészítő Melléklet a 2014. december 31-én végződő évre

<i>Megnevezés</i>	<i>2013. záró érték</i>	<i>Pénzáramlás</i>		<i>Eredményhatás</i>		<i>Saját tőke hatás</i>	<i>2014. záró érték</i>
		<i>Bekerülési érték változása</i>	<i>Opció érvényesítése</i>	<i>Pénzügyi műveletek bevételei</i>	<i>Pénzügyi műveletek ráfordításai</i>		
Valós érték fedezeti ügyletek negatív valós értéke	68	0	0	68	0	0	0
Alapügyletek negatív valós értéke	9	0	0	9	0	0	0
Cash flow fedezeti ügyletek negatív valós értéke	2.057	0	0	0	0	-15.997	18.054
<i>Fedezeti célú származékos ügyletek</i>	2.134	0	0	77	0	-15.997	18.054
<i>Származékos ügyletek negatív értékelési különbözete</i>	111.801	-7.245	-15.728	84	96.837	-15.997	201.578

Valós értéken értékelt pénzügyi instrumentumok

millió Ft

<i>Megnevezés(követelés)</i>	<i>Bekerülési érték</i>	<i>Értékelési különbözet</i>	<i>Valós érték</i>
MOL részvényre szóló opció	1.224	6.223	7.447
Termékár ügyletek	0	19.252	19.252
<i>Nem fedezeti célú származékos ügyletek</i>	1.224	25.475	26.699
Cash flow fedezeti ügyletek pozitív valós értéke	0	19.867	19.867
<i>Fedezeti célú származékos ügyletek</i>	0	19.867	19.867
<i>Származékos ügyletek pozitív értékelési különbözete</i>	1.224	45.342	46.566

<i>Megnevezés(kötelezettség)</i>	<i>Bekerülési érték</i>	<i>Értékelési különbözet</i>	<i>Valós érték</i>
Swap szerződésből eredő kötelezettség	-25.869	140.190	114.321
<i>Egyéb hosszú lejáratú kötelezettségek</i>	-25.869	140.190	114.321
MOL részvényre szóló opció	0	48.231	48.231
Részvényswap	0	1.402	1.402
Termékár ügyletek	0	19.570	19.570
<i>Nem fedezeti célú származékos ügyletek</i>	0	69.203	69.203
Cash flow fedezeti ügyletek negatív valós értéke	0	18.054	18.054
<i>Fedezeti célú származékos ügyletek</i>	0	18.054	18.054
<i>Származékos ügyletek negatív értékelési különbözete</i>	-25.869	227.447	201.578

MOL MAGYAR OLAJ- ÉS GÁZIPARI NYILVÁNOSAN MŰKÖDŐ RÉSZVÉNYTÁRSASÁG
Kiegészítő Melléklet a 2014. december 31-én végződő évré

Fordulónapon nyitott származékos ügyletek bemutatása

millió Ft

<i>Megnevezés</i>	<i>Ügylet tárgya</i>	<i>Alapügylet érték / mennyiség</i>	<i>Nem realizált eredmény</i>	<i>Cash flow-ra gyakorolt várható hatás</i>
MOL részvényre szóló opciók	Vételi és/vagy eladási opció saját részvényre	11.430.162	-26.714	-173.499
Részvényswap	Saját részvény csere	5.010.501	-422	0
Swap szerződésből eredő kötelezettség		-	-37.873	0
Devizaügyletek	Árfolyamkockázat fedezése	-	1	0
Termékár ügyletek	Termék árkockázatának fedezése	-	-315	0
Nem fedezeti célú származékos ügylet		-	-65.323	-173.499
Származékos ügyletek összesen:		-	-65.323	-173.499

Származékos ügyletek lejáratí ideje:

MOL részvényre szóló opciók: ING – 2015. november 24.

CACIB – 2015. december 9.

UniCredit – 2015. február 10.

Részvényswap: 2017. július 11.

Swap szerződésből eredő kötelezettség: lejárat nélküli, illetve kötvényhez kötött.

Deviza és termékár ügyletek: 2015.12.31.

Fedezeti ügyletek hatékonyságának bemutatása

millió Ft

<i>Megnevezés</i>	<i>Fedezeti hatékonyság (%-ban)</i>	<i>Ellentételezett összeg</i>	
		<i>Eredményben</i>	<i>Saját tőkében</i>
Cash flow fedezeti ügyletek	100	1.554	1.813
Valós érték fedezeti ügyletek	100	5.934	0

MOL MAGYAR OLAJ- ÉS GÁZIPARI NYILVÁNOSAN MŰKÖDŐ RÉSZVÉNYTÁRSASÁG
Kiegészítő Melléklet a 2014. december 31-én végződő évré

Tárgyévben lezárult származékos ügyletek

millió Ft

Megnevezés	Ügylet tárgya	Tárgyévi		Eredmény-hatás összesen	Cash flow-ra gyakorolt hatás
		Pénzügyileg rendezett eredmény	Pénzügyileg nem rendezett eredmény*		
MOL részvényre szóló opció	Vételi és eladási opció saját részvényre	-16.746	0	-16.746	-15.728
Részvényswap	Saját részvény csere	0	0	0	0
Devizaügyletek	Árfolyamkockázat fedezése	-5	0	-5	0
Termékar ügyletek	Termék árkockázatának fedezése	389	140	529	0
Nem fedezeti célú származékos ügylet		-16.362	140	-16.222	-15.728
Származékos ügyletek összesen		-16.362	140	-16.222	-15.728

* A pénzügyileg nem rendezett eredmény azon ügyletek eredményét tartalmazza, melyek a mérlegfordulónapig lezárultak, de pénzügyi elszámolásukra csak a fordulónap után kerül sor. A kapcsolódó követelés és kötelezettség az egyéb követelések és egyéb rövid lejáratú kötelezettségek között kerül kimutatásra.

Származékos ügyletek tárgyévi eredmény hatása

millió Ft

Megnevezés	Tárgyévi realizált eredmény	Nem realizált eredmény	Eredményhatás összesen
Nyitott származékos ügyletek	0	-65.323	-65.323
Lezárult származékos ügyletek	-16.362	140	-16.222
Összesen	-16.362	-65.183	-81.545
Ebből: Pénzügyi egyéb bevételként elszámolt			45.254
Pénzügyi egyéb ráfordításként elszámolt			126.799

Valós értéken értékelt értékpapírok bemutatása

millió Ft

Megnevezés	Darabszám	Névérték	2014.12.31-ei valós érték	Pénzügyi eredményben elszámolt értékelési különbözet
Értékpapírok	695.019.963	207.658	221.646	13.988

Értékpapírok között euróban denominált állampapírok vannak.

46. A MOL Nyrt. óvadékba adott értékpapírai 2014. december 31-én

A MOL Nyrt. 2014. december 31-én nem rendelkezett óvadékba adott értékpapírokkal.

47. Mérlegfordulónap utáni események

A MOL Magyar Olaj- és Gázipari Nyilvánosan Működő Részvénytársaság 2015. január 13-án részvényenként 4.984 forinton önkéntes nyilvános vételi ajánlatot tett a Tiszai Vegyi Kombinát Nyilvánosan Működő Részvénytársaság által kibocsátott, névre szóló, szavazati jogot megtestesítő, a MOL által még nem birtokolt törzsrészvényeire. Az önkéntes nyilvános vételi ajánlatot a Magyar Nemzeti Bank a 2015. február 2-án jóváhagyta.

A MOL a UniCredit Bank AG-vel („UniCredit”) 2013. február 7-én megkötött, és 2014 február 10-ei hatállyal egy évre meghosszabbított, 4.080.496 darab „A” sorozatú MOL törzsrészvényre vonatkozó opciós szerződése alapján a fennálló opciós jogok valamennyi részvény vonatkozásában 2015. február 13-án pénzbeli teljesítéssel elszámolásra kerültek. 2015. január 27-én a MOL, MOL Investment Kft. és a UniCredit részvény adás-vételi szerződést kötött melynek értelmében 2015. február 10-én 1.300.000 darab „A” sorozatú MOL részvény került a UniCredit részére értékesítésre. Egyúttal a MOL és a UniCredit opciós szerződéseket kötött, melyek eredményeként a MOL 2015. február 13-ai hatállyal 5.380.496 darab „A” sorozatú MOL törzsrészvény vonatkozásában amerikai típusú vételi opció, az UniCredit pedig európai típusú eladási opció jogosultjává vált.

A tranzakciók következtében a MOL közvetlen és közvetett tulajdonában 1.542.147 darab „A” sorozatú, valamint 578 darab „C” sorozatú törzsrészvény van.

48. Engedélyes villamosenergia-kereskedelmi tevékenység bemutatása

A MOL Nyrt. az üzleti célkitűzések megvalósítása érdekében 2011. március 1-től villamosenergia-kereskedelmi tevékenységet folytat és kapcsolódó szolgáltatásokat nyújt a jogszabályi környezetnek megfelelően. A Társaság elsősorban a MOL-csoport villamos energia igényeinek kielégítésére koncentrálna a beszerzésekben és egyéb villamosenergia-kereskedelmi tevékenységekben rejlő szinergiák kihasználásával.

A MOL Nyrt. villamosenergia-kereskedelmi tevékenysége a villamos energiáról szóló 2007. évi LXXXVI. törvény (továbbiakban Vet.) hatálya alá tartozik. A Vet. előírásai alapján a Társaság horizontálisan integrált villamosenergia-ipari vállalkozásnak minősül, erre való tekintettel köteles az éves beszámoló kiegészítő mellékletében az engedélyes tevékenységét oly módon bemutatni, mintha azt önálló vállalkozás keretében végezné.

A villamosenergia-kereskedelmi engedélyes tevékenység jövedelmi és vagyoni helyzetének bemutatására „A” villamos energia kereskedelmi tevékenység számviteli szétválasztási szabályzata” társasági belső szabályzat alapján került sor. A MOL Nyrt. engedélyes tevékenység szétválasztási módszertana megfelel az erre vonatkozó törvényi és egyéb jogszabályi előírásoknak, és konzekvens a Társaság számviteli szabályzataiban foglaltakkal és kontrolling elveivel.

Az engedélyes tevékenységre készített kimutatások a Számviteli törvény mellékletében található mérleget („A” változat) és az összköltség-eljárással készített eredménykimutatást („A” változat) tartalmazza.

Az év végi állapotot tükröző beszámoló készítése tényadatok (tény naturáliák, tény mesterséges vetítési alapok) alapján történt.

A tevékenység szétválasztás alapelvei a jogszabályok alapján

- teljeskörűség elve
- áttekinthetőség és egyszerűség elve
- állandóság elve
- folytonosság elve
- egységesség elve
- összemérés elve
- költség-haszon összevetésének elve

MOL MAGYAR OLAJ- ÉS GÁZIPARI NYILVÁNOSAN MŰKÖDŐ RÉSZVÉNYTÁRSASÁG

Kiegészítő Melléklet a 2014. december 31-én végződő évre

A mesterséges szétválasztási eljárás alapuló tevékenységi szétválasztás nem teremti meg a teljes zártsgót a mérlegben, ezért a számviteli törvényben megkövetelt eszköz és forrás oldal egyezőség biztosításának tesz eleget a mérleg forrásoldalon levő technikai kiegyenlítő sor.

A tevékenység szétválasztás alapelvei az üzleti racionalitás alapján

- az eredménykimutatásban a bevételek és a ráfordítások között a saját felhasználási célra vásárolt villamos energia beszerzés és felhasználás úgy kerül bemutatásra, mintha továbbértékesítési céllal szerezte volna be, illetve külső fél felé értékesítette volna a Társaság.
- A MOL Nyrt-n belül igénybe vett szolgáltatások úgy kerülnek bemutatásra, mint külső szolgáltató által nyújtott szolgáltatások, a belső teljesítmény elszámolás számlái besorolásra kerülnek a megfelelő eredménykimutatási sorokba. A megfelelő eredménykimutatási sorokon bemutatott értékek megfelelnek a MOL Nyrt-n belül működtetett belső teljesítmény elszámolási rendszer szerint rögzített értékeknek.

A Társaság a tevékenység szétválasztását a teljes beszámolási időszakra vonatkozóan évente egy alkalommal készíti el. A tételes vizsgálatokra és a ráfordítások, eszközök megosztására havi szinten nem kerül sor.

Szétválasztás módszertana:

A szétválasztási szabályzat, illetve a módszertan az alább felsorolt elvek mentén került felépítésre. Az egyes elvekhez kapcsolódó feladatok részletes kidolgozásánál figyelembe vételre kerültek a MOL Nyrt-ben alkalmazott könyvelési rendszer (SAP) lehetőségei, illetve a költség-haszon elv.

1. Az engedélyes villamosenergia-kereskedelmi tevékenységhez közvetlenül kapcsolódó költséghelyek/profitcenterek
Ami közvetlenül az engedélyes tevékenységhez kapcsolható, az közvetlen módon kerüljön elszámolásra. A szétválasztás során elsődleges cél, hogy az eszközök, források, bevételek, illetve a költségek/ráfordítások jelentős része közvetlen elszámolással kerüljön az engedélyes tevékenységre. Megfelelő költségobjektumok hozzárendelésével a lehetőségekhez képest maximalizálni kell a közvetlen tételeket, s minimalizálni a felosztandókat (közvetettek).
2. Az engedélyes villamosenergia-kereskedelmi tevékenységhez közvetetten kapcsolódó költséghelyek/profitcenterek
A közvetetten kapcsolódó tételek felosztását megfelelő vetítési alapok megválasztásával kell elvégezni. Közvetlenül nem az engedélyes tevékenységhez rendelt eszközöket, forrásokat, bevételeket, illetve költségeket, ráfordításokat megfelelően megválasztott vetítési alapok vagy tételes vizsgálat szerint kell megosztani. Amennyiben a megosztandó tételek vonatkozásában az engedélyes tevékenységhez létezik belső szolgáltatási tétel, az abban foglaltakból kell kiindulni.
3. Az engedélyes villamosenergia-kereskedelmi tevékenységhez nem kapcsolódó költséghelyek/profitcenterek
A Társaság működéséből, illetve szervezeti struktúrájából adódóan vannak olyan tevékenységek, divíziók, amelyekhez kapcsolódó eszközök, források, bevételek, illetve költségek/ráfordítások egyáltalán nem kapcsolódnak az engedélyes tevékenységhez. Ezeket a megosztás során figyelmen kívül kell hagyni.

MOL MAGYAR OLAJ- ÉS GÁZIPARI NYILVÁNOSAN MŰKÖDŐ RÉSZVÉNYTÁRSASÁG
Kiegészítő Melléklet a 2014. december 31-én végződő évre

Engedélyes villamosenergia-kereskedelmi tevékenység bemutatása

Mérleg eszköz oldala

adatok millió Ft-ban

<i>Jele</i>	<i>A tétel megnevezése</i>	<i>2013.</i>	<i>2014.</i>
A.	BEFEKTETETT ESZKÖZÖK	0	0
I.	IMMATERIÁLIS JAVAK	0	0
1.	Alapítás-átszervezés aktivált értéke	0	0
2.	Kísérleti fejlesztés aktivált értéke	0	0
3.	Vagyoni értékű jogok	0	0
4.	Szellemi termékek	0	0
5.	Üzleti vagy cégérték	0	0
6.	Immateriális javakra adott előlegek	0	0
7.	Immateriális javak értékhelyesbítése	0	0
II.	TÁRGYI ESZKÖZÖK	0	0
1.	Ingatlanok és kapcsolódó vagyoni értékű jogok	0	0
2.	Műszaki berendezések, gépek, járművek	0	0
3.	Egyéb berendezések, felszerelések, járművek	0	0
4.	Tenyészállatok	0	0
5.	Beruházások, felújítások	0	0
6.	Beruházásokra adott előlegek	0	0
7.	Tárgyi eszközök értékhelyesbítése	0	0
III.	BEFEKTETETT PÉNZÜGYI ESZKÖZÖK	0	0
1.	Tartós részesedés kapcsolt vállalkozásban	0	0
2.	Tartósan adott kölcsön kapcsolt vállalkozásban	0	0
3.	Egyéb tartós részesedés	0	0
4.	Tartósan adott kölcsön egyéb részesedési viszonyban álló vállalkozásban	0	0
5.	Egyéb tartósan adott kölcsön	0	0
6.	Tartós hitelviszonyt megtestesítő értékpapír	0	0
7.	Befektetett pénzügyi eszközök értékhelyesbítése	0	0
8.	Befektetett pénzügyi eszközök értékelési különbözete	0	0

MOL MAGYAR OLAJ- ÉS GÁZIPARI NYILVÁNOSAN MŰKÖDŐ RÉSZVÉNYTÁRSASÁG
Kiegészítő Melléklet a 2014. december 31-én végződő évré

Engedélyes villamosenergia-kereskedelmi tevékenység bemutatása

Mérleg eszköz oldala

adatok millió Ft-ban

<i>Jele</i>	<i>A tétel megnevezése</i>	<i>2013.</i>	<i>2014.</i>
B.	FORGÓESZKÖZÖK	5.453	7.622
I.	KÉSZLETEK	0	49
1.	Anyagok	0	0
2.	Befejezetlen termelés és félkész termékek	0	0
3.	Növendék-, hízó- és egyéb állatok	0	0
4.	Késztermékek	0	0
5.	Áruk	0	49
6.	Készletre adott előlegek	0	0
II.	KÖVETELÉSEK	5.453	7.573
1.	Követelések áruszállításból és szolgáltatásból (vevők)	718	1.010
2.	Követelések kapcsolt vállalkozással szemben	1.020	830
3.	Követelések egyéb részesedési viszonyban lévő vállalkozással szemben	0	0
4.	Váltókövetelések	0	0
5.	Egyéb követelések	3.715	5.733
6.	Követelések értékelési különbözete	0	0
7.	Származékos ügyletek pozitív értékelési különbözete	0	0
III.	ÉRTÉKPAPÍROK	0	0
1.	Részesedés kapcsolt vállalkozásban	0	0
2.	Egyéb részesedés	0	0
3.	Saját részvények, saját üzletrészek	0	0
4.	Forgatási célú hitelviszonyt megtestesítő értékpapírok	0	0
5.	Értékpapírok értékelési különbözete	0	0
IV.	PÉNZESZKÖZÖK	0	0
1.	Pénztár, csekkek	0	0
2.	Bankbetétek	0	0
C.	AKTÍV IDŐBELI ELHATÁROLÁSOK	0	4
1.	Bevételek aktív időbeli elhatárolása	0	4
2.	Költségek, ráfordítások aktív időbeli elhatárolása	0	0
3.	Halasztott ráfordítások	0	0
ESZKÖZÖK ÖSSZESEN		5.453	7.626

MOL MAGYAR OLAJ- ÉS GÁZIPARI NYILVÁNOSAN MŰKÖDŐ RÉSZVÉNYTÁRSASÁG
Kiegészítő Melléklet a 2014. december 31-én végződő évre

Engedélyes villamosenergia-kereskedelmi tevékenység bemutatása

Mérleg forrás oldala

adatok millió Ft-ban

<i>Jele</i>	<i>A tétel megnevezése</i>	<i>2013.</i>	<i>2014.</i>
D.	SAJÁT TŐKE	2.214	3.462
I.	JEGYZETT TŐKE	0	62
II.	JEGYZETT, DE MÉG BE NEM FIZETETT TŐKE (-)	0	0
III.	TŐKETARTALÉK	0	133
IV.	EREDMÉNYTARTALÉK	557	1.275
V.	LEKÖTÖTT TARTALÉK	0	5
VI.	ÉRTÉKELÉSI TARTALÉK	0	0
1.	Értékhelyesbítés értékelési tartaléka	0	0
2.	Valós értékelés értékelési tartaléka	0	0
VII.	MÉRLEG SZERINTI EREDMÉNY	718	-173
VIII.	TECHNIKAI MÉRLEG SZERINTI EREDMÉNY	939	2.160
E.	CÉLTARTALÉKOK	0	0
1.	Céltartalék a várható kötelezettségekre	0	0
2.	Céltartalék a jövőbeni költségekre	0	0
3.	Egyéb céltartalék	0	0
F.	KÖTELEZETTSÉGEK	2.899	3.628
I.	HÁTRASOROLT KÖTELEZETTSÉGEK	0	0
1.	Hátrasorolt kötelezettségek kapcsolt vállalkozással szemben	0	0
2.	Hátrasorolt kötelezettségek egyéb részesedési viszonyban lévő vállalkozással szemben	0	0
3.	Hátrasorolt kötelezettségek egyéb gazdálkodóval szemben	0	0
II.	HOSSZÚ LEJÁRATÚ KÖTELEZETTSÉGEK	0	0
1.	Hosszú lejáratra kapott kölcsönök	0	0
2.	Átváltoztatható és átváltozó kötvények	0	0
3.	Tartozások kötvénykibocsátásból	0	0
4.	Beruházási és fejlesztési hitelek	0	0
5.	Egyéb hosszú lejáratú hitelek	0	0
6.	Tartós kötelezettségek kapcsolt vállalkozással szemben	0	0
7.	Tartós kötelezettségek egyéb részesedési viszonyban lévő vállalkozással szemben	0	0
8.	Egyéb hosszú lejáratú kötelezettségek	0	0

MOL MAGYAR OLAJ- ÉS GÁZIPARI NYILVÁNOSAN MŰKÖDŐ RÉSZVÉNYTÁRSASÁG
Kiegészítő Melléklet a 2014. december 31-én végződő évre

Engedélyes villamosenergia-kereskedelmi tevékenység bemutatása

Mérleg forrás oldala

adatok millió Ft-ban

<i>Jele</i>	<i>A tétel megnevezése</i>	2013.	2014.
III.	RÖVID LEJÁRATÚ KÖTELEZETTSÉGEK	2.899	3.628
1.	Rövid lejáratú kölcsönök	0	0
	Ebből: átváltoztatható és átváltozó kötvények	0	0
2.	Rövid lejáratú hitelek	0	22
3.	Vevőtől kapott előlegek	0	0
4.	Kötelezettségek áruszállításból és szolgáltatásból (szállítók)	2.254	3.102
5.	Váltótartozások	0	0
6.	Rövid lejáratú kötelezettségek kapcsolt vállalkozással szemben	68	1
7.	Rövid lejáratú kötelezettségek egyéb részesedési viszonyban lévő vállalkozással szemben	0	0
8.	Egyéb rövid lejáratú kötelezettségek	577	503
9.	Kötelezettségek értékelési különbözete	0	0
10.	Származékos ügyletek negatív értékelési különbözete	0	0
G.	Passzív időbeli elhatárolások	340	536
1.	Bevételek passzív időbeli elhatárolása	0	0
2.	Költségek, ráfordítások passzív időbeli elhatárolása	340	536
3.	Halasztott bevételek	0	0
FORRÁSOK ÖSSZESEN		5.453	7.626

MOL MAGYAR OLAJ- ÉS GÁZIPARI NYILVÁNOSAN MŰKÖDŐ RÉSZVÉNYTÁRSASÁG
Kiegészítő Melléklet a 2014. december 31-én végződő évré

Engedélyes villamosenergia-kereskedelmi tevékenység bemutatása

Eredménykimutatás

adatok millió Ft-ban

<i>Jele</i>	<i>A tétel megnevezése</i>	<i>2013.</i>	<i>2014.</i>
01.	Belföldi értékesítés nettó árbevétele	28.334	28.300
02.	Exportértékesítés nettó árbevétele	3.988	2.392
I.	ÉRTÉKESÍTÉS NETTÓ ÁRBEVÉTELE	32.322	30.692
03.	Saját termelésű készletek állományváltozása	0	0
04.	Saját előállítású eszközök aktivált értéke	0	0
II.	AKTIVÁLT SAJÁT TELJESÍTMÉNYEK ÉRTÉKE	0	0
III.	EGYÉB BEVÉTELEK	0	0
	ebből: visszairt értékvesztés	0	0
05.	Anyagköltség	0	0
06.	Igénybe vett szolgáltatások értéke	157	449
07.	Egyéb szolgáltatások értéke	17	10
08.	Eladott áruk beszerzési értéke	31.090	30.005
09.	Eladott (közvetített) szolgáltatások értéke	0	0
IV.	ANYAGJELLEGŰ RÁFORDÍTÁSOK	31.264	30.464
10.	Béreköltség	49	47
11.	Személyi jellegű egyéb kifizetések	4	10
12.	Bérbírlékok	15	14
V.	SZEMÉLYI JELLEGŰ RÁFORDÍTÁSOK	68	71
VI.	ÉRTÉKCSÖKKENÉSI LEÍRÁS	2	1
VII.	EGYÉB RÁFORDÍTÁSOK	185	229
	ebből: értékvesztés	0	0
A.	ÜZEMI (ÜZLETI) TEVÉKENYSÉG EREDMÉNYE	803	-73

MOL MAGYAR OLAJ- ÉS GÁZIPARI NYILVÁNOSAN MŰKÖDŐ RÉSZVÉNYTÁRSASÁG
Kiegészítő Melléklet a 2014. december 31-én végződő évré

Engedélyes villamosenergia-kereskedelmi tevékenység bemutatása

Eredménykimutatás

adatok millió Ft-ban

Jele	A tétel megnevezése	2013.	2014.
13.	Kapott (járó) osztalék és részesedés	0	0
	ebből: kapcsolt vállalkozástól kapott	0	0
14.	Részesedések értékesítésének árfolyamnyeresége	0	0
	ebből: kapcsolt vállalkozástól kapott	0	0
15.	Befektetett pénzügyi eszközök kamatai, árfolyamnyeresége	0	0
	ebből: kapcsolt vállalkozástól kapott	0	0
16.	Egyéb kapott (járó) kamatok és kamatjellegű bevételek	0	0
	ebből: kapcsolt vállalkozástól kapott	0	0
17.	Pénzügyi műveletek egyéb bevételei	527	212
	ebből: értékelési különbözet	0	0
VIII.	PÉNZÜGYI MŰVELETEK BEVÉTELEI	527	212
18.	Befektetett pénzügyi eszközök árfolyamvesztesége	0	0
	ebből: kapcsolt vállalkozásnak adott	0	0
19.	Fizetendő kamatok és kamatjellegű ráfordítások	0	0
	ebből: kapcsolt vállalkozásnak adott	0	0
20.	Részesedések, értékpapírok, bankbetétek értékvesztése	0	0
21.	Pénzügyi műveletek egyéb ráfordításai	421	311
	ebből: értékelési különbözet	0	0
IX.	PÉNZÜGYI MŰVELETEK RÁFORDÍTÁSAI	421	311
B.	PÉNZÜGYI MŰVELETEK EREDMÉNYE	106	-99
C.	SZOKÁSOS VÁLLALKOZÁSI EREDMÉNY	909	-172
X.	Rendkívüli bevételek	0	0
XI.	Rendkívüli ráfordítások	23	1
D.	RENDKÍVÜLI EREDMÉNY	-23	-1
E.	ADÓZÁS ELŐTTI EREDMÉNY	886	-173
XII.	Adófizetési kötelezettség	168	0
F.	ADÓZOTT EREDMÉNY	718	-173
22.	Eredménytartalék igénybevétele osztalékra, részesedésre	0	0
23.	Jóváhagyott osztalék, részesedés	0	0
G.	MÉRLEG SZERINTI EREDMÉNY	718	-173