

Statisztikai számjel: 10625790-2320-114-01
Cégjegyzék száma: 01-10-041683

**MOL MAGYAR OLAJ- ÉS GÁZIPARI NYILVÁNOSAN MŰKÖDŐ
RÉSZVÉNYTÁRSASÁG**

1117 Budapest, Október huszonharmadika u. 18.

2009. évi

Éves beszámoló



Hernádi Zsolt
elnök-vezérigazgató



Molnár József
pénzügyi
vezérigazgató-helyettes

Budapest, 2010. március 25.

Független Könyvvizsgálói Jelentés

A MOL Magyar Olaj- és Gázipari Nyilvánosan Működő Részvénytársaság részvényesei részére

1.) Elvégeztük a MOL Magyar Olaj- és Gázipari Nyilvánosan Működő Részvénytársaság ("Társaság") mellékelt 2009. évi éves beszámolójának a könyvvizsgálatát, amely éves beszámoló a 2009. december 31-i fordulónapra elkészített mérlegből - melyben az eszközök és források egyező végösszege 2.738.241 millió Ft, a mérleg szerinti eredmény 253.016 millió Ft nyereség -, az ezen időponttal végződő évre vonatkozó eredménykimutatásból és a számviteli politika meghatározó elemeit és az egyéb magyarázó megjegyzéseket tartalmazó kiegészítő mellékletből áll.

2.) A Társaság 2008. évi éves beszámolójáról 2009. március 19-én korlátozás nélküli véleményt bocsátottunk ki.

A vezetés felelőssége az éves beszámolóért

3.) Az éves beszámolóban a számviteli törvényben foglaltak és a Magyarországon elfogadott általános számviteli elvek szerint történő elkészítése és valós bemutatása az ügyvezetés felelőssége. Ez a felelősség magában foglalja az akár csalásból, akár hibából eredő, lényeges hibás állításoktól mentes éves beszámoló elkészítése és valós bemutatása szempontjából releváns belső ellenőrzés kialakítását, bevezetését, fenntartását, a megfelelő számviteli politika kiválasztását és alkalmazását, valamint az adott körülmények között ésszerű számviteli becslések elkészítését.

A könyvvizsgáló felelőssége

4.) A mi felelősségünk az éves beszámoló véleményezése az elvégzett könyvvizsgálat alapján, valamint az üzleti jelentés és az éves beszámoló összhangjának megítélése. A könyvvizsgálatot a magyar Nemzeti Könyvvizsgálói Standardok és a könyvvizsgálatra vonatkozó - Magyarországon érvényes - törvények és egyéb jogszabályok alapján hajtottuk végre. A fentiek megkövetelik, hogy megfeleljünk bizonyos etikai követelményeknek, valamint hogy a könyvvizsgálatot úgy tervezzük meg és végezzük el, hogy kellő bizonyosságot szerezzünk arról, hogy az éves beszámoló nem tartalmaz lényeges hibás állításokat.

5.) A könyvvizsgálat magában foglalja olyan eljárások végrehajtását, amelyek célja könyvvizsgálói bizonyítékot szerezni az éves beszámolóban szereplő összegekről és közzétételekről. A kiválasztott eljárások, beleértve az éves beszámoló akár csalásból, akár hibából eredő, lényeges hibás állításai kockázatának felméréseit, a könyvvizsgáló megítélésétől függenek. A kockázatok ilyen felmérésekor a könyvvizsgáló az éves beszámoló ügyvezetés általi elkészítése és valós bemutatása szempontjából releváns belső ellenőrzést azért mérlegeli, hogy olyan könyvvizsgálói eljárásokat tervezzen meg, amelyek az adott körülmények között megfelelőek, de nem azért, hogy a vállalkozás belső ellenőrzésének hatékonyságára vonatkozóan véleményt mondjon. A könyvvizsgálat magában foglalja továbbá az alkalmazott számviteli alapelvek megfelelőségének és az ügyvezetés számviteli becslései ésszerűségének, valamint az éves beszámoló átfogó bemutatásának értékelését. Az üzleti jelentéssel kapcsolatos munkánk az üzleti jelentés és az éves beszámoló összhangjának megítélésére korlátozódik, és nem tartalmazza egyéb, a Társaság nem auditált számviteli nyilvántartásaiból levezetett információk áttekintését.


6.) Meggyőződésünk, hogy a megszerzett könyvvizsgálói bizonyíték elegendő és megfelelő alapot nyújt a könyvvizsgálói véleményünk megadásához.

Vélemény

7.) A könyvvizsgálat során a MOL Magyar Olaj- és Gázipari Nyilvánosan Működő Részvénytársaság éves beszámolóját, annak részeit és tételeit, azok könyvelési és bizonylati alátámasztását az érvényes Magyar Nemzeti Könyvvizsgálati standardokban foglaltak szerint felülvizsgáltuk, és ennek alapján elegendő és megfelelő bizonyosságot szereztünk arról, hogy az éves beszámolót a magyar számviteli törvényben foglaltak és a Magyarországon alkalmazott általános számviteli elvek szerint készítették el. Véleményünk szerint az éves beszámoló a MOL Magyar Olaj- és Gázipari Nyilvánosan Működő Részvénytársaság 2009. december 31-én fennálló vagyoni, pénzügyi és jövedelmi helyzetéről megbízható és valós képet ad. Az üzleti jelentés az éves beszámoló adataival összhangban van.

8.) Véleményünk korlátozása nélkül felhívjuk a figyelmet a kiegészítő melléklet 3.4.6. pontjára, melyben bemutatásra kerül, hogy a megbízható és valós összkép érdekében a számvitelről szóló 2000. évi C. törvény 4.§ (4)-es bekezdésében foglalt lehetőséggel élve a Társaság eltért a számvitelről szóló 2000. évi C. törvény 41.§ (1)-es bekezdésében előírtaktól, oly módon, hogy a mezőfelhagyási céltartalékra vonatkozó iparági specifikus elszámolás megfelelően az iparágban alkalmazott nemzetközi gyakorlatnak.


Budapest, 2010. március 25.



Székelyi Zoltán

Ernst & Young Kft.

Nyilvántartásba-vételi szám: 001165



Szilágyi Judit

Bejegyzett könyvvizsgáló

Kamarai tagsági szám: 001368

MOL MAGYAR OLAJ- ÉS GÁZIPARI NYILVÁNOSAN MŰKÖDŐ RÉSZVÉNYTÁRSASÁG
Mérlegének Eszköz oldala a 2009. december 31-én végződő évre


Statistikai számjel: 10625790-2320-114-01
 Cégjegyzék száma: 01-10-041683

adatok millió Ft-ban

Jele	A tétel megnevezése	Előző év	Előző évek módosításai	Tárgyév
A.	BEFEKTETETT ESZKÖZÖK	1.766.645	-1.193	1.972.693
I.	IMMATERIÁLIS JAVAK	73.363	-21	72.431
1.	Alapítás-átszervezés aktivált értéke	0	0	0
2.	Kísérleti fejlesztés aktivált értéke	1.114	0	1.437
3.	Vagyoni értékű jogok	2.246	0	2.059
4.	Szellemi termékek	12.083	-21	11.868
5.	Üzleti vagy cégérték	57.920	0	57.067
6.	Immateriális javakra adott előlegek	0	0	0
7.	Immateriális javak értékhelyesbítése	0	0	0
II.	TÁRGYI ESZKÖZÖK	344.267	-1.174	320.834
1.	Ingatlanok és a kapcsolódó vagyoni értékű jogok	201.581	-535	185.034
2.	Műszaki berendezések, gépek, járművek	96.529	-584	91.233
3.	Egyéb berendezések, felszerelések, járművek	8.817	32	6.800
4.	Tenyészállatok	0	0	0
5.	Beruházások, felújítások	36.787	-87	37.693
6.	Beruházásokra adott előlegek	553	0	74
7.	Tárgyi eszközök értékhelyesbítése	0	0	0
III.	BEFEKTETETT PÉNZÜGYI ESZKÖZÖK	1.349.015	2	1.579.428
1.	Tartós részesedés kapcsolt vállalkozásban	1.060.793	2	1.090.286
2.	Tartósan adott kölcsön kapcsolt vállalkozásban	287.718	0	366.150
3.	Egyéb tartós részesedés	432	0	110.215
4.	Tartósan adott kölcsön egyéb részesedési viszonyban álló vállalkozásban	0	0	12.705
5.	Egyéb tartósan adott kölcsön	72	0	72
6.	Tartós hitelviszonyt megtestesítő értékpapír	0	0	0
7.	Befektetett pénzügyi eszközök értékhelyesbítése	0	0	0
8.	Befektetett pénzügyi eszközök értékelési különbözete	0	0	0

Budapest, 2010. március 25.


Hernádi Zsolt
 elnök-vezérigazgató


Molnár József
 pénzügyi
 vezérigazgató-helyettes

MOL MAGYAR OLAJ- ÉS GÁZIPARI NYILVÁNOSAN MŰKÖDŐ RÉSZVÉNYTÁRSASÁG
Mérlegének Eszköz oldala a 2009. december 31-én végződő évre

Statisztikai számjel: 10625790-2320-114-01
 Cégjegyzék száma: 01-10-041683

adatok millió Ft-ban

Jele	A tétel megnevezése	Előző év	Előző évek módosításai	Tárgyév
B.	FORGÓESZKÖZÖK	793.591	-353	739.363
I.	KÉSZLETEK	125.009	133	114.025
1.	Anyagok	42.326	-15	39.878
2.	Befejezetlen termelés és félkész termékek	39.096	1	31.887
3.	Növendék-, hízó- és egyéb állatok	0	0	0
4.	Késztermékek	30.046	0	33.504
5.	Áruk	13.541	147	8.752
6.	Készletre adott előlegek	0	0	4
II.	KÖVETELÉSEK	396.825	-486	406.935
1.	Követelések áruszállításból és szolgáltatásból (vevők)	76.583	132	82.307
2.	Követelések kapcsolt vállalkozással szemben	177.429	427	216.159
3.	Követelések egyéb részesedési viszonyban lévő vállalkozással szemben	46	0	0
4.	Váltókövetelések	0	0	0
5.	Egyéb követelések	115.281	-1.045	54.951
6.	Követelések értékelési különbözete	0	0	0
7.	Származékos ügyletek pozitív értékelési különbözete	27.486	0	53.518
III.	ÉRTÉKPAPÍROK	103.590	0	122.498
1.	Részesedés kapcsolt vállalkozásban	183	0	220
2.	Egyéb részesedés	0	0	0
3.	Saját részvények, saját üzletrészek	103.407	0	122.278
4.	Forgatási célú hitelviszonyt megtestesítő értékpapírok	0	0	0
5.	Értékpapírok értékelési különbözete	0	0	0
IV.	PÉNZESZKÖZÖK	168.167	0	95.905
1.	Pénztár, csekkek	1.063	0	1.150
2.	Bankbetétek	167.104	0	94.755
C.	AKTÍV IDŐBELI ELHATÁROLÁSOK	35.079	1.049	26.185
1.	Bevételek aktív időbeli elhatárolása	12.083	2	4.996
2.	Költségek, ráfordítások aktív időbeli elhatárolása	22.996	1.047	21.189
3.	Halasztott ráfordítások	0	0	0
ESZKÖZÖK ÖSSZESEN		2.595.315	-497	2.738.241

Budapest, 2010. március 25.


 Hernádi Zsolt
 elnök-vezérigazgató


 Molnár József
 pénzügyi
 vezérigazgató-helyettes

MOL MAGYAR OLAJ- ÉS GÁZIPARI NYILVÁNOSAN MŰKÖDŐ RÉSZVÉNYTÁRSASÁG
Mérlegének Forrás oldala a 2009. december 31-én végződő évre


Statisztikai számjel: 10625790-2320-114-01
 Cégjegyzék száma: 01-10-041683

adatok millió Ft-ban

Jele	A tétel megnevezése	Előző év	Előző évek módosításai	Tárgyév
D.	SAJÁT TŐKE	1.376.897	-1.548	1.628.365
I.	JEGYZETT TŐKE	104.519	0	104.519
	Ebből: visszavásárolt tulajdoni részesedés névértéken	8.782	0	7.435
II.	JEGYZETT, DE MÉG BE NEM FIZETETT TŐKE (-)	0	0	0
III.	TŐKETARTALÉK	223.866	0	223.866
IV.	EREDMÉNYTARTALÉK	1.140.817	0	908.910
V.	LEKÖTÖTT TARTALÉK	130.702	0	138.054
VI.	ÉRTÉKELÉSI TARTALÉK	0	0	0
1.	Értékhelyesbítés értékelési tartaléka	0	0	0
2.	Valós értékelés értékelési tartaléka	0	0	0
VII.	MÉRLEG SZERINTI EREDMÉNY	-223.007	-1.548	253.016
E.	CÉLTARTALÉKOK	123.576	-20	131.802
1.	Céltartalék a várható kötelezettségekre	123.576	-20	131.802
2.	Céltartalék a jövőbeni költségekre	0	0	0
3.	Egyéb céltartalék	0	0	0
F.	KÖTELEZETTSÉGEK	1.052.439	650	962.191
I.	HÁTRASOROLT KÖTELEZETTSÉGEK	0	0	0
1.	Hátrasorolt kötelezettségek kapcsolt vállalkozással szemben	0	0	0
2.	Hátrasorolt kötelezettségek egyéb részesedési viszonyban lévő vállalkozással szemben	0	0	0
3.	Hátrasorolt kötelezettségek egyéb gazdálkodóval szemben	0	0	0
II.	HOSSZÚ LEJÁRATÚ KÖTELEZETTSÉGEK	711.442	-4	581.996
1.	Hosszú lejáratra kapott kölcsönök	0	0	0
2.	Átváltoztatható kötvények	0	0	0
3.	Tartozások kötvénykibocsátásból	198.585	0	203.130
4.	Beruházási és fejlesztési hitelek	0	0	0
5.	Egyéb hosszú lejáratú hitelek	512.455	0	378.577
6.	Tartós kötelezettségek kapcsolt vállalkozással szemben	0	0	0
7.	Tartós kötelezettségek egyéb részesedési viszonyban lévő vállalkozással szemben	0	0	0
8.	Egyéb hosszú lejáratú kötelezettségek	402	-4	289

Budapest, 2010. március 25.


 Hernádi Zsolt
 elnök-vezérigazgató


 Molnár József
 pénzügyi
 vezérigazgató-helyettes

MOL MAGYAR OLAJ- ÉS GÁZIPARI NYILVÁNOSAN MŰKÖDŐ RÉSZVÉNYTÁRSASÁG
Mérlegének Forrás oldala a 2009. december 31-én végződő évre

Statisztikai számjel: 10625790-2320-114-01
 Cégjegyzék száma: 01-10-041683

adatok millió Ft-ban

Jele	A tétel megnevezése	Előző év	Előző évek módosításai	Tárgyév
III.	RÖVID LEJÁRATÚ KÖTELEZETTSÉGEK	340.997	654	380.195
1.	Rövid lejáratú kölcsönök	0	0	0
	Ebből: az átváltoztatható kötvények	0	0	0
2.	Rövid lejáratú hitelek	79.434	0	98.149
3.	Vevőtől kapott előlegek	1.572	-5	1.141
4.	Kötelezettségek áruszállításból és szolgáltatásból (szállítók)	111.575	254	104.806
5.	Váltótartozások	0	0	0
6.	Rövid lejáratú kötelezettségek kapcsolt vállalkozással szemben	75.417	341	102.623
7.	Rövid lejáratú kötelezettségek egyéb részesedési viszonyban lévő vállalkozással szemben	145	0	3
8.	Egyéb rövid lejáratú kötelezettségek	57.933	64	67.816
9.	Kötelezettségek értékelési különbözete	0	0	0
10.	Származékos ügyletek negatív értékelési különbözete	14.921	0	5.657
G.	Passzív időbeli elhatárolások	42.403	421	15.883
1.	Bevételek passzív időbeli elhatárolása	110	0	93
2.	Költségek, ráfordítások passzív időbeli elhatárolása	35.168	5	8.344
3.	Halasztott bevételek	7.125	416	7.446
FORRÁSOK ÖSSZESEN		2.595.315	-497	2.738.241

Budapest, 2010. március 25.


 Hernádi Zsolt
 elnök-vezérigazgató


 Molnár József
 pénzügyi
 vezérigazgató-helyettes

MOL MAGYAR OLAJ- ÉS GÁZIPARI NYILVÁNOSAN MŰKÖDŐ RÉSZVÉNYTÁRSASÁG
Eredménykimutatása a 2009. december 31-én végződő évre

Statisztikai számjel: 10625790-2320-114-01
 Cégjegyzék száma: 01-10-041683

adatok millió Ft-ban

Jele	A tétel megnevezése	Előző év	Előző évek módosításai	Tárgyév
01.	Belföldi értékesítés nettó árbevétele	1.750.497	81	1.501.656
02.	Exportértékesítés nettó árbevétele	472.674	205	354.645
I.	ÉRTÉKESÍTÉS NETTÓ ÁRBEVÉTELE	2.223.171	286	1.856.301
03.	Saját termelésű készletek állományváltozása	-23.764	1	-3.751
04.	Saját előállítású eszközök aktivált értéke	11.270	0	9.056
II.	AKTIVÁLT SAJÁT TELJESÍTMÉNYEK ÉRTÉKE	-12.494	1	5.305
III.	EGYÉB BEVÉTELEK	82.786	12.502	119.417
	ebből: visszaírt értékvesztés	0	0	6.283
05.	Anyagköltség	1.044.399	308	737.351
06.	Igénybe vett szolgáltatások értéke	97.831	163	88.151
07.	Egyéb szolgáltatások értéke	224.168	-49	192.687
08.	Eladott áruk beszerzési értéke	218.229	1	243.961
09.	Eladott (közvetített) szolgáltatások értéke	48.818	-45	36.526
IV.	ANYAGJELLEGŰ RÁFORDÍTÁSOK	1.633.445	378	1.298.676
10.	Béreköltség	35.089	26	35.959
11.	Személyi jellegű egyéb kifizetések	7.474	163	6.550
12.	Bérráulékok	12.383	29	12.263
V.	SZEMÉLYI JELLEGŰ RÁFORDÍTÁSOK	54.946	218	54.772
VI.	ÉRTÉKCSÖKKENÉSI LEÍRÁS	57.311	737	57.055
VII.	EGYÉB RÁFORDÍTÁSOK	445.471	1.533	384.263
	ebből: értékvesztés	106.632	0	12.973
A.	ÜZEMI (ÜZLETI) TEVÉKENYSÉG EREDMÉNYE	102.290	9.923	186.257

Budapest, 2010. március 25.


 Hernádi Zsolt
 elnök-vezérigazgató


 Molnár József
 pénzügyi
 vezérigazgató-helyettes

MOL MAGYAR OLAJ- ÉS GÁZIPARI NYILVÁNOSAN MŰKÖDŐ RÉSZVÉNYTÁRSASÁG
Eredménykimutatása a 2009. december 31-én végződő évre

Statisztikai számjel: 10625790-2320-114-01
 Cégjegyzék száma: 01-10-041683

adatok millió Ft-ban

Jele	A tétel megnevezése	Előző év	Előző évek módosításai	Tárgyév
13.	Kapott (járó) osztalék és részesedés	65.701	0	51.237
	ebből: kapcsolt vállalkozástól kapott	65.620	0	51.188
14.	Részesedések értékesítésének árfolyamnyeresége	6.821	0	28.156
	ebből: kapcsolt vállalkozástól kapott	0	0	0
15.	Befektetett pénzügyi eszközök kamatai, árfolyamnyeresége	20.504	0	46.479
	ebből: kapcsolt vállalkozástól kapott	20.490	0	46.472
16.	Egyéb kapott (járó) kamatok és kamatjellegű bevételek	32.613	0	12.710
	ebből: kapcsolt vállalkozástól kapott	14.035	0	3.831
17.	Pénzügyi műveletek egyéb bevételei	251.572	-9	193.101
	ebből: értékelési különbözet	30.765	0	118.807
VIII.	PÉNZÜGYI MŰVELETEK BEVÉTELEI	377.211	-9	331.683
18.	Befektetett pénzügyi eszközök árfolyamvesztesége	32	0	841
	ebből: kapcsolt vállalkozásnak adott	0	0	0
19.	Fizetendő kamatok és kamatjellegű ráfordítások	36.692	0	20.055
	ebből: kapcsolt vállalkozásnak adott	1.888	0	1.904
20.	Részesedések, értékpapírok, bankbetétek értékvesztése	132.460	0	33.373
21.	Pénzügyi műveletek egyéb ráfordításai	416.649	11.390	192.780
	ebből: értékelési különbözet	233.872	0	29.516
IX.	PÉNZÜGYI MŰVELETEK RÁFORDÍTÁSAI	585.833	11.390	247.049
B.	PÉNZÜGYI MŰVELETEK EREDMÉNYE	-208.622	-11.399	84.634
C.	SZOKÁSOS VÁLLALKOZÁSI EREDMÉNY	-106.332	-1.476	270.891
X.	Rendkívüli bevételek	11.390	2	11.099
XI.	Rendkívüli ráfordítások	128.065	146	9.211
D.	RENDKÍVÜLI EREDMÉNY	-116.675	-144	1.888
E.	ADÓZÁS ELŐTTI EREDMÉNY	-223.007	-1.620	272.779
XII.	Adófizetési kötelezettség	0	-72	19.763
F.	ADÓZOTT EREDMÉNY	-223.007	-1.548	253.016
22.	Eredménytartalék igénybevétele osztalékra, részesedésre	0	0	0
23.	Jóváhagyott osztalék, részesedés	0	0	0
G.	MÉRLEG SZERINTI EREDMÉNY	-223.007	-1.548	253.016

Budapest, 2010. március 25.


 Hernádi Zsolt
 elnök-vezérigazgató


 Molnár József
 pénzügyi
 vezérigazgató-helyettes

Statisztikai számjel: 10625790-2320-114-01
Cégjegyzék száma: 01-10-041683

**MOL MAGYAR OLAJ- ÉS GÁZIPARI NYILVÁNOSAN MŰKÖDŐ
RÉSZVÉNYTÁRSASÁG**

1117 Budapest, Október huszonharmadika u. 18.

2009. évi

Kiegészítő melléklet



Hernádi Zsolt
elnök-vezérigazgató



Molnár József
pénzügyi
vezérigazgató-helyettes

Budapest, 2010. március 25.

TARTALOMJEGYZÉK

1.	ÁLTALÁNOS INFORMÁCIÓK	12
2.	TULAJDONOSI SZERKEZET	15
3.	A MOL NYRT. SZÁMVITELI POLITIKÁJÁNAK LÉNYEGES JELLEMZŐI.....	16
3.1.	A könyvvezetés módja, a beszámoló fajtája	16
3.2.	A beszámoló összeállításának módja és időrendje	17
3.3.	A mérleg és eredménykimutatás formája	17
3.4.	Az éves beszámoló készítése során alkalmazott értékelési módszerek és eljárások	17
3.4.1.	A Számviteli politika változásai.....	17
3.4.2.	Alkalmazott értékelési eljárások és módszerek	18
3.4.3.	Amortizációs politika	24
3.4.4.	Céltartalék képzési szabályok	25
3.4.5.	Korábbi évek hibáinak minősítése.....	27
3.4.6.	A Számviteli törvény 4.§ (4) bekezdésének alkalmazása a Társaság 2009. évi Éves beszámolójában....	27
4.	A TÁRSASÁG VALÓS VAGYONI-, PÉNZÜGYI- ÉS JÖVEDELMI HELYZETE.....	28
4.1.	A vagyoni helyzet vizsgálata	28
4.1.1.	A társasági vagyonstruktúra változásának bemutatása.....	28
4.1.2.	A tőkeszerkezet bemutatása	29
4.1.3.	Az árbevétel alakulása	30
4.1.4.	A költségek árbevétel arányos bemutatása.....	30
4.1.5.	A vagyoni helyzet mutatói	31
4.1.6.	A forgótőke alakulása	31
4.2.	A pénzügyi helyzet vizsgálata	32
4.3.	A jövedelmi helyzet vizsgálata	32
4.4.	Hozam- és teljesítménymutatók.....	33
5.	CASH FLOW KIMUTATÁS	35
6.	IMMATERIÁLIS JAVAK.....	36
7.	TÁRGYI ESZKÖZÖK.....	38
8.	ÉRTÉKCSÖKKENÉS BEMUTATÁSA	40
9.	IMMATERIÁLIS JAVAK, TÁRGYI ESZKÖZÖK HASZNOS ÉLETTARTAM FELÜLVIZSGÁLATÁNAK HATÁSA	41
10.	KÖRNYEZETVÉDELMEET SZOLGÁLÓ TÁRGYI ESZKÖZÖK	41
11.	KUTATÁS, KÍSÉRLETI FEJLESZTÉS BEMUTATÁSA	42
12.	VESZÉLYES HULLADÉKOK ALAKULÁSA (NEM AUDITÁLT)	43
13.	TARTÓS RÉSZESEDÉSEK BEMUTATÁSA.....	45
13.1.	Tartós befektetésnek minősülő leányvállalatok bemutatása	45
13.2.	Tartós befektetésnek minősülő közös vezetésű vállalkozások bemutatása	49
13.3.	Tartós befektetésnek minősülő társult vállalkozások bemutatása	50
13.4.	Leányvállalati részesedések és néhány kiemelt társaság saját tőkéjének bemutatása	51
13.5.	Tartós befektetésnek minősülő egyéb részesedési viszonyú vállalkozások bemutatása	52
13.6.	Tartós részesedések értékvesztésének és visszairásának bemutatása	53

MOL MAGYAR OLAJ- ÉS GÁZIPARI NYILVÁNOSAN MŰKÖDŐ RÉSZVÉNYTÁRSASÁG
Kiegészítő Melléklet a 2009. december 31-én végződő évre

14. TARTÓSAN ADOTT KÖLCSÖNÖK RÉZSEDEDÉSI VISZONYBAN ÁLLÓ VÁLLALKOZÁSBAN RÉSZLETEZÉSE	54
15. TARTÓSAN ADOTT KÖLCSÖNÖK ÉRTÉKVESZTÉSÉNEK BEMUTATÁSA	54
16. KÉSZLETEK BEMUTATÁSA.....	55
16.1. Készletek alakulása	55
16.2. A szén-dioxid kibocsátási egységek alakulása	55
17. KÉSZLETEK KÖZÉ ÁTSOROLT, EGY ÉVEN BELÜL ÉRTÉKESÍTÉSRE KERÜLŐ BEFEKTETETT ESZKÖZÖK	56
18. KÉSZLETEK ÉRTÉKVESZTÉSE	56
19. KÖVETELÉSEK ÁRUSZÁLLÍTÁSBÓL ÉS SZOLGÁLTATÁSBÓL (VEVŐK) BEMUTATÁSA	57
20. KAPCSOLT VÁLLALKOZÁSSAL SZEMBENI KÖVETELÉSEK BEMUTATÁSA	57
21. EGYÉB KÖVETELÉSEK BEMUTATÁSA.....	58
22. KÖVETELÉSEK ÉRTÉKELÉSE	58
23. FORGÓESZKÖZÖK KÖZÖTT KIMUTATOTT RÉZSEDEDÉSEK BEMUTATÁSA	61
23.1. Forgóeszközök között szereplő, értékesítésre szánt vagy felszámolásra, végelszámolásra kerülő részesedések	61
23.2. Forgóeszközök között kimutatott részesedések értékvesztése és értékvesztés visszairása.....	62
24. SAJÁT RÉSZVÉNYEK TÁRGYÉVI MOZGÁSAINAK BEMUTATÁSA.....	62
25. PÉNZESZKÖZÖK ALAKULÁSA	63
26. AZ IDŐBELI ELHATÁROLÁSOK BEMUTATÁSA	63
27. A SAJÁT TÓKÉBEN BEKÖVETKEZETT VÁLTOZÁSOK BEMUTATÁSA	65
28. LEKÖTÖTT TARTALÉK RÉSZLETEZÉSE	65
29. CÉLTARTALÉKOK BEMUTATÁSA	66
30. HOSSZÚ LEJÁRATÚ KÖTELEZETTSÉGEK BEMUTATÁSA.....	67
31. TARTÓS KÖTELEZETTSÉGEK KAPCSOLT VÁLLALKOZÁSSAL SZEMBEN RÉSZLETEZÉSE	67
32. KÖTELEZETTSÉGEK, AHOL A VISSZAFIZETENDŐ ÖSSZEG NAGYOBB A KAPOTT ÖSSZEGNÉL... 68	
33. RÖVID LEJÁRATÚ KÖLCSÖNÖK ALAKULÁSA	68
34. RÖVID LEJÁRATÚ HITELEK ALAKULÁSA	68
35. KAPCSOLT VÁLLALKOZÁSOKKAL SZEMBENI RÖVID LEJÁRATÚ KÖTELEZETTSÉGEK RÉSZLETEZÉSE	68
36. EGYÉB RÖVID LEJÁRATÚ KÖTELEZETTSÉGEK ALAKULÁSA.....	69
37. A NETTÓ ÁRBEVÉTEL ALAKULÁSA PIACI RÉGIÓK SZERINT	70
38. A NETTÓ ÁRBEVÉTEL ALAKULÁSA TEVÉKENYSÉGEK SZERINT	70
39. IMPORTBESZERZÉS ALAKULÁSA PIACI RÉGIÓK SZERINT	71
40. AZ EGYÉB BEVÉTELEK ÉS RÁFORDÍTÁSOK BEMUTATÁSA.....	72
41. AZ EGYÉB SZOLGÁLTATÁSOK BEMUTATÁSA	73
42. KAPOTT (JÁRÓ) OSZTALÉK ÉS RÉZSEDEDÉS ALAKULÁSA.....	73
43. ÉRTÉKESÍTÉSRE ÉS VÉGELSZÁMOLÁSRA KERÜLT TÁRSASÁGOK ADATAI	74
44. PÉNZÜGYI MŰVELETEK EGYÉB BEVÉTELEINEK ÉS RÁFORDÍTÁSAINAK ALAKULÁSA.....	74
45. RENDKÍVÜLI BEVÉTELEK ÉS RÁFORDÍTÁSOK ALAKULÁSA.....	75
46. FEJLESZTÉSI CÉLRA KAPOTT TÁMOGATÁS	76
47. A KAPCSOLT VÁLLALKOZÁSOKKAL SZEMBEN ELSZÁMOLT BEVÉTELEK BEMUTATÁSA	76

MOL MAGYAR OLAJ- ÉS GÁZIPARI NYILVÁNOSAN MŰKÖDŐ RÉSZVÉNYTÁRSASÁG
Kiegészítő Melléklet a 2009. december 31-én végződő évre

48. KÜLFÖLDI TELEPHELY BEMUTATÁSA.....	77
49. A TÁRSASÁGI ADÓALAP LEVEZETÉSE, KÜLÖNADÓ, TÁVHÓADÓ	79
50. AZ ELŐZŐ ÉVEKRE VONATKOZÓ JELENTŐS HIBÁK ÉS HIBAHATÁSOK BEMUTATÁSA.....	81
51. MUNKAVÁLLALÓKKAL KAPCSOLATOS INFORMÁCIÓK.....	82
52. IGAZGATÓSÁGGAL, FELÜGYELŐ BIZOTTSÁGGAL ÉS FELSŐVEZETÉSSEL KAPCSOLATOS INFORMÁCIÓK	83
53. A MÉRLEGBEN NEM SZEREPLŐ KÖTELEZETTSÉGEK BEMUTATÁSA	86
54. VALÓS ÉRTÉKELÉS HATÁSAINAK BEMUTATÁSA	88
55. MÉRLEGBEN NEM SZEREPLŐ KEZESSÉGVÁLLALÁSOK.....	90
56. A MOL NYRT. MÉRLEGBEN NEM SZEREPLŐ GARANCIÁVÁLLALÁSAI.....	91
57. A MOL NYRT. ÓVADÉKBA ADOTT ÉRTÉKPAPÍRJAI 2009. DECEMBER 31-ÉN.....	92
58. MÉRLEGFORDULÓNAP UTÁNI ESEMÉNYEK	92

MOL MAGYAR OLAJ- ÉS GÁZIPARI NYILVÁNOSAN MŰKÖDŐ RÉSZVÉNYTÁRSASÁG

Kiegészítő Melléklet a 2009. december 31-én végződő évre

1. Általános információk

A MOL Magyar Olaj- és Gázipari Nyilvánosan Működő Részvénytársaságot (MOL Nyrt., MOL, illetve Társaság) 1991. október 1-jén a Magyar Állam tulajdonában lévő Országos Kőolaj- és Gázipari Tröszt (OKGT) kilenc olaj- és gázipari tagvállalatának összevonásával hozták létre.

A többlépcsős privatizáció következtében a Társaság állami tulajdona csaknem teljes mértékben megszűnt. 2009. december 31-én a Magyar Állam tulajdonában – 2008. január 1-je óta a Magyar Nemzeti Vagyonkezelő Zártkörűen Működő Részvénytársaságon (MNV Zrt-n) keresztül – 1 db „B” sorozatú szavazats többségi jogokat biztosító és 33 darab „A” sorozatú részvény van.

A Társaság székhelye Magyarországon, Budapesten (1117 Október huszonharmadika u. 18. sz. alatt) található, internetes honlapjának címe: <http://www.mol.hu>

A Társaság részvényeit a Budapesti és a Varsói Értéktőzsdén jegyzik. A nemzetközi tőkepiacokon a Luxemburgi Értéktőzsde, a londoni elektronikus tőzsde és az International Order Book forgalmazza a Társaság DR-jait, valamint New Yorkban, Berlinben és Münchenben tőzsdén kívüli kereskedelemben is forgalmazzák.

A MOL Nyrt. fő tevékenysége a kőolaj, a földgáz és gáztermékek kutatására és termelésére, a kőolaj-feldolgozásra, -szállításra és -tárolásra, a kőolajtermékek szállítására, tárolására, disztribúciójára, kis- és nagykereskedelmére terjed ki. A MOL Nyrt. valamennyi alaptevékenységét illetően piacvezető szerepet tölt be Magyarországon.

A hazai nettó kőolaj kitermelés 2009. évben 715,4 kilotonna, a nettó földgáztermelés 2.280 millió m³ volt. A kutatás-termelési tevékenységhez földgáz- és kőolaj gyűjtővezetéki rendszerek tartoznak, amelyek a termelő kőolaj- és földgázmezőket az átadási pontokkal és a távvezetéki szállító rendszerekkel kapcsolják össze. A Társaság feldolgozási tevékenysége magában foglalja a mintegy 848 km hosszú kőolaj, az 1.356 km hosszú termékszállító távvezeték kizárólagos tulajdonjogát.

A Társaság két finomítót működtet. A kőolaj feldolgozással foglalkozó Dunai Finomító éves névleges kőolaj feldolgozási kapacitása 2009-ben közel 8,4 millió tonna, míg a 2009. évi tényleges desztillációs alapanyag feldolgozás 6,5 millió tonna volt. A Tiszai Finomítóban a 3 millió tonna kapacitású desztillációs üzem 2001. július 1-jei leállításával a kőolaj feldolgozás megszűnt, ez az egység jelenleg gázolaj kénmentesítéssel és benzinkeveréssel foglalkozik. A Dunai és Tiszai Finomító a Társaság kőolaj- illetve termékvezetékéhez közvetlenül csatlakozik. A MOL Nyrt. bitumengyártó egységgel is rendelkezik Zalaegerszegen.

Az iparág egy elismert tanácsadója, a Wood Mackenzie tanulmánya szerint a Dunai Finomító a leghatékonyabb európai finomítók egyike.

A Társaság kőolajtermék kiskereskedelmi tevékenysége a MOL márkanév alatt működő töltőállomásokra épül. A töltőállomások üzemanyag kiskereskedelem mellett nem üzemanyag áruk (élelmiszerek, autóápolási cikkek, mobiltelefon feltöltők, autópálya matrica, gyógyszer stb.), illetve szolgáltatások (gépi, kézi autómósó) értékesítését is végzik. A Társaság Magyarországon 2009. december 31-én 365 töltőállomást működtetett, amelyből 331 partneri üzemeltetésű (MOL tulajdonú, de tenderen kiválasztott vállalkozók üzemeltetésében lévő), 34 franchise rendszerben üzemeltetett (MOL-logóval és termékínálattal működtetett, de nem MOL tulajdonban lévő) töltőállomás.

A MOL és a CEZ stratégiai szövetséget kötött 2007. decemberében. A közös vállalat gáztüzelésű erőmű-beruházásokra fókuszál Közép- és Délkelet-Európa négy országában. Ennek keretében a MOL Nyrt. generálkivitelezői szerződést kötött a CM European Power Slovakia s.r.o. vállalattal. A kivitelezés során Pozsonyban korszerűsítik a jelenleg is működő hőerőművet és növelik annak kapacitását. A szlovákiai tevékenység adózási szempontból a MOL Nyrt. számára Szlovákiában telephelyet keletkeztetett, melyhez a szükséges engedélyezési és bejelentési kötelezettségeket a MOL teljesítette. A telephely, mint a MOL Nyrt. egysége, megjelenik a Társaság mérlegében és eredménykimutatásában.

MOL MAGYAR OLAJ- ÉS GÁZIPARI NYILVÁNOSAN MŰKÖDŐ RÉSZVÉNYTÁRSASÁG

Kiegészítő Melléklet a 2009. december 31-én végződő évre

A telephely elnevezése: MOL Hungarian Oil and Gas Public Limited Company MOL Plc., címe: Vlčie hrdlo 1, 82107 Bratislava, Slovak Republic.

2009. évi kutatási projektek

- A MOL Nyrt. októberben tette közzé újabb (negyedik) gáz- és kondenzátum felfedezését a Pakisztán Northern Western Frontier tartományában lévő Tal blokkban. Ebben a blokkban 1999. óta folyik szénhidrogén-kutatás, melyet egy, az Oil and Gas Development Co. Ltd., Pakistan Petroleum Ltd., Pakistan Oilfields Ltd. és a Government Holdings cégekből, valamint a MOL-ból, mint operátorból álló konzorcium végez. A MOL-nak a konzorciumban 10 % részesedése van. A Maramzai-1 kút termelése napi 1,1 millió m³ gáz és napi 228 m³ kondenzátum.

2009. október 28-án megkezdte a Manzalai gázfeldolgozó üzem a működését, melynek maximális kapacitása 8,5 millió m³. A gázfeldolgozó üzembe állítása révén lehetőség nyílik a Manzalai, MamiKhel és Maramzai mezők termelésére is.

Stratégiai befektetések

- A MOL Nyrt. 2009. január 29-én 50 %-ra növelte részesedését a CEGE Zrt. geotermikus energiavállalatban. A MOL és a Green Rock Energy International Pty. Ltd. egyenlő arányban kivásárolta az Enex hf. egyharmados részesedését a CEGE Zrt-ből könyv szerinti értéken, melynek eredményeként mind a MOL, mind a Green Rock 50 %-os részesedéssel bír a 6 millió forint alaptőkéjű vállalatban.
- Az INA részvényeire adott sikeres nyilvános vételi ajánlata eredményeként a MOL Nyrt. az INA legnagyobb részvényese lett 2008. októberében. A MOL Nyrt. és – a Horvát Köztársaság képviselőjében – a Horvát Kormány (Kormány) 2009. január 30-án Részvényesi Megállapodás módosítást írt alá. A módosítás főbb elemei:
 - a MOL 5 főt delegál a kilenc-tagú Felügyelő Bizottságba. A MOL képviselők megválasztása után a MOL a felelős az INA működtetéséért. A tranzakció zárását követően a MOL gyakorolja az irányítási jogot az INA felett.
 - A nemzeti energiaellátás biztosítására vonatkozóan, illetve néhány, a stratégiai eszközökre vonatkozó döntések esetén a Kormány vétő jogot kapott.

A Horvát Versenyhivatal 2009. június 9-i feltételes, az Európai Bizottság korábbi, 2009. május 18-i feltétel nélküli jóváhagyását követően a 2009. június 10-ére összehívott Közgyűlés megválasztotta az új Felügyelő Bizottságot. A Közgyűlés napja az az időpont, amelytől az irányítást a MOL gyakorolja. Ennek eredményeként az INA a MOL Csoport beszámolójában teljes körűen konszolidálásra kerül 2009. június 30-tól.

- A MOL Nyrt. 2009. március 3-án Fejlesztési Megállapodást írt alá az FGSZ Földgázszállító Zártkörűen Működő Részvénytársasággal, valamint a Plinacro d.o.o-val, mint a hazai és a horvát nagynyomású gázszállító hálózatok tulajdonosaival és üzemeltetőivel. A Zágrábban aláírt megállapodással a vállalatok célja a nemzeti földgáz szállítóhálózatok csővezetékekkel való összekapcsolása a Városhíd – Slobodnica vonalon. A vezeték kezdetben Magyarországról Horvátország felé fogja szállítani a gázt, azonban a későbbiekben ellenkező irányú szállításra is alkalmas lesz. Az új csővezeték teljes éves kapacitása 6,5 Mrd m³.
- A MOL Nyrt. és a Gazprom Export LLC 2009. március 10-én szerződést írt alá egy földalatti gáztároló létrehozására Magyarországon. A felek az aktuális beruházási döntéseket a mindenkor hatósági jóváhagyások, valamint a pénzügyi és technikai megvalósíthatóság szerint hozzák meg. Az új, 50-50 százalékos tulajdonú társaság jelentősen növelni fogja a régió ellátásbiztonságát. A gáztároló váró kapacitása 1,3 milliárd m³, 15 millió m³-es napi kitarolási kapacitással. A gáztároló a MOL Pusztaföldvár-Dús gázmezője átalakításával kerül kiépítésre. A létesítmény építése várhatóan 2010. után kezdődik és 2012-2013. körül várható az üzemelése.

MOL MAGYAR OLAJ- ÉS GÁZIPARI NYILVÁNOSAN MŰKÖDŐ RÉSZVÉNYTÁRSASÁG
Kiegészítő Melléklet a 2009. december 31-én végződő évre

- A MOL Nyrt. 2009. május 15-én megállapodást írt alá, melynek keretében 10 %-os részesedést vásárolt a Pearl Petroleum Company Limited-ben (Pearl) a Crescent Petroleum Company International-től és a Dana Gas PJSC-től. A Pearl az Irak Kurdisztáni Régiójában található Khor Mor és Chemchemal gáz- és kondenzátum mezők minden jogának tulajdonosa. A Pearl 10 %-os tulajdonosi pakettjéért a MOL 6.322.232 darab "A" sorozatú MOL törzsrészcéggel (az alaptőke 6 %-val) fizetett, melynek eredményeként a Crescent Petroleum Company International és a Dana Gas PJSC a MOL 3-3 %-os tulajdonosává vált. Mivel a tulajdonosok közötti megállapodás a Pearl működésére vonatkozóan a MOL részére jelentős befolyást biztosít, a konszolidáció során a Pearl társult vállalkozásként kerül konszolidálásra a MOL által.

A Társaság mérlegbeszámolójának aláírói

Hernádi Zsolt elnök-vezérigazgató, az Igazgatóság elnöke
Lakcím: 1026 Budapest, Orló u. 9.

Molnár József pénzügyi vezérigazgató-helyettes
Lakcím: 3700 Kazincbarcika, Akácfa u. 39.
PM regisztrációs szám a könyvviteli szolgáltatás végzésére jogosultak névjegyzékében: 128042

MOL MAGYAR OLAJ- ÉS GÁZIPARI NYILVÁNOSAN MŰKÖDŐ RÉSZVÉNYTÁRSASÁG
Kiegészítő Melléklet a 2009. december 31-én végződő évre

2. Tulajdonosi szerkezet

A MOL Nyrt. kibocsátott részvényeinek száma, névértéke részvénytípusonként (fajtánként) csoportosítva:

Tulajdonos	Részvények száma (db)						Névérték összesen (MFt)		Tulajdoni hányad (%)	
	"A" sorozatú részvény		"B" sorozatú részvény		"C" sorozatú részvény		2008.	2009.	2008.	2009.
	2008.	2009.	2008.	2009.	2008.	2009.				
MNV Zrt.	33	33	1	1	0	0	*	0	*	*
Külföldi intézményi- és magán-befektetők	76.134.650	81.633.580	0	0	0	0	76.135	81.634	72,84	78,11
<i>Ebből:</i>										
<i>Surgutneftegas OJSC</i>	*	22.179.488	0	0	0	0	*	22.179	*	21,22
<i>Bayerische Hypo- und Vereinsbank AG.</i>	17.007.802	*	0	0	0	0	17.008	*	16,27	*
<i>Societe Generale</i>	4.601.059	*	0	0	0	0	4.601	*	4,40	*
<i>CEZ MH B.V.</i>	7.677.285	7.677.285	0	0	0	0	7.677	7.677	7,35	7,35
<i>Oman Oil Budapest Limited</i>	7.316.294	7.316.294	0	0	0	0	7.316	7.316	7,00	7,00
<i>BNP Paribas Arbitrage S.N.C.</i>	7.600.583	*	0	0	0	0	7.601	*	7,27	*
<i>Magnolia Finance Ltd.</i>	6.007.479	6.007.479	0	0	0	0	6.007	6.007	5,75	5,75
<i>ING Bank N.V.**</i>	*	5.220.000	0	0	0	0	*	5.220	*	4,99
<i>Crescent Petroleum Company International***</i>	*	3.161.116	0	0	0	0	*	3.161	*	3,02
<i>Dana Gas PJSC***</i>	*	3.161.116	0	0	0	0	*	3.161	*	3,02
Hazai intézményi- és magán-befektetők	19.602.436	15.450.134	0	0	0	0	19.602	15.450	18,76	14,78
<i>Ebből:</i>										
<i>OTP Bank Nyrt.</i>	8.857.438	6.707.832	0	0	0	0	8.857	6.708	8,47	6,42
MOL Nyrt. saját részvény	8.781.365	7.434.737	0	0	578	578	8.782	7.435	8,40	7,11
Összesen:	104.518.484	104.518.484	1	1	578	578	104.519	104.519	100,00	100,00

Az "A" és "B" sorozatú részvények névértéke 1.000 Ft, a "C" sorozatú részvényeké 1.001 Ft. Ezek a "C" sorozatú részvények a magasabb névérték miatt részvényenként 1,001 (egy egész egy ezred) szavazatra jogosítják tulajdonosaikat, szemben az "A" sorozatú részvények 1 szavazatra való jogosítványával.

MOL MAGYAR OLAJ- ÉS GÁZIPARI NYILVÁNOSAN MŰKÖDŐ RÉSZVÉNYTÁRSASÁG
Kiegészítő Melléklet a 2009. december 31-én végződő évre

Az MNV Zrt. (Magyar Nemzeti Vagyonkezelő Zrt., korábban ÁPV Zrt.) 1 db "B" sorozatú részvénye szavazatszámosság jogokat biztosít. (Az MNV Zrt. székhelye: 1133 Budapest, Pozsonyi út 56.)

A *-gal jelzett időszakokban a tulajdonosok 0 vagy 5 % alatti részesedéssel rendelkeztek.

** Az ING Bank N. V. bejelentése alapján közvetett tulajdonai miatt az általa kontrollált szavazati jog 5 % felett van.

*** A Crescent Petroleum Company International és a Dana Gas PJSC bejelentésük alapján összehangoltan eljáró személynek minősülnek.

Kiemelt - 5 % feletti szavazati hányaddal rendelkező - befektetők adatai:

Megnevezés	Székhelye	Szavazati jog (%)	Alapszabály szerinti korrigált befolyás (%)
Surgutneftegas OJSC	628415 Surgut, Tyumenskaya Oblast Ul. Kukujevitskogo 1.	22,85	10,00
CEZ MH B.V.	Veena 340, 3012NJ Rotterdam, Hollandia	7,91	7,91
Oman Oil Budapest Limited	Ugland House, Grand Cayman, KYI-1104	7,54	7,54
OTP Bank Nyrt.	1051 Budapest, Nádor utca 16.	6,91	6,91
Magnolia Finance Ltd.	22 Grenville Street, St Heiler, Jersey, Channel Islands, JE4 8PX	6,19	6,19
ING Bank N.V.	Bijlmerplein 888, Amsterdam Zuidoost, 1102 MG, Hollandia	5,38	5,38
Crescent Petroleum Company International*	Crescent Tower, Buhaira, 20th. Sharjah, Egyesült Arab Emírségek	3,26	3,26
Dana Gas PJSC*	Crescent Tower, Buhaira, 20th. Sharjah, Egyesült Arab Emírségek	3,26	3,26

* A Crescent Petroleum Company International és a Dana Gas PJSC bejelentésük alapján összehangoltan eljáró személynek minősülnek.

A fenti kimutatás a részvénykönyvi bejegyzési kérelmek és a részvényesek bejelentései alapján készült, és nem teljesen tükrözi a részvénykönyvbe bejegyzett tulajdonosi struktúrát. A részvénykönyvi bejegyzés nem kötelező. A részvényes a társasággal szemben részvényesi jogait csak akkor gyakorolhatja, ha a részvényt a részvénykönyvbe bejegyezték. A MOL Alapszabálya értelmében egy részvényes vagy részvényesi csoport sem gyakorolhatja a szavazati jogok több mint 10 %-át.

3. A MOL Nyrt. számviteli politikájának lényeges jellemzői

3.1. A könyvvezetés módja, a beszámoló fajtája

A MOL Nyrt. a többször módosított, számvitelről szóló 2000. évi C. törvény (Számviteli törvény) alapján könyvvezetésében a kettős könyvvitelt alkalmazza, és éves beszámolót készít december 31-i fordulónappal. Ez a Számviteli törvényben rögzített mérlegből, eredménykimutatásból, és cash flow kimutatást is tartalmazó kiegészítő mellékletből áll. Az éves beszámolóval egyidejűleg a Társaság üzleti jelentést is készít.

A Társaság a konszolidált beszámolóját a Számviteli törvény által nyújtott lehetőségekkel élve 2005. évtől kezdődően az EU által befogadott Nemzetközi Pénzügyi Beszámolási Standardok alapján állítja össze.

A Társaságnál a Számviteli törvény 155.§ (2) bekezdése értelmében kötelező a könyvvizsgálat, az éves beszámolók és közbenső mérlegek auditálásra kerülnek.

MOL MAGYAR OLAJ- ÉS GÁZIPARI NYILVÁNOSAN MŰKÖDŐ RÉSZVÉNYTÁRSASÁG

Kiegészítő Melléklet a 2009. december 31-én végződő évre

A MOL Nyrt. 2009. évben az éves beszámolók és a közbenső mérlegek vizsgálatáért 156 millió Ft, adótanácsadói szolgáltatásokért 23 millió Ft, egyéb, nem könyvvizsgálói szolgáltatásokért 10 millió Ft díjat fizetett ki a könyvvizsgáló részére.

A Társaság az anyavállalati Éves beszámolót és Üzleti jelentést, az összevont (konszolidált) beszámolót és konszolidált Üzleti jelentést, a könyvvizsgálói záradékot is tartalmazó könyvvizsgálói jelentést az internetes honlapján is közzéteszi, és a közzétett adatok folyamatos megtekinthetőségét legalább a beszámolási időszakot követő második üzleti évre vonatkozó adatok közzétételéig biztosítja.

A MOL Nyrt. 2002. július 1-től az SAP moduláris felépítésű, integrált nagyvállalati információs rendszer R/3-as verzióját alkalmazza.

A Társaság könyvvezetését 2007. január 1-től a Top Finance Számviteli Szolgáltató Kft. végzi.

3.2. A beszámoló összeállításának módja és időrendje

A beszámoló összeállítása az éves zárlatra épül. Az éves zárlat keretében kerül sor a tárgyidőszak gazdasági eseményeinek teljessé tételére, ellenőrzésére és összesítésére, valamint elvégzésre kerülnek a mérleg fordulónapja és a mérlegkészítés napja között végbement gazdasági események következményeiből, illetve a piaci körülmények változásából eredően szükséges korrekciós könyvelési feladatok is.

A Társaságnál a 2009. évi zárási folyamatok ütemezésével összhangban a mérlegkészítés napjaként 2010. január 16-a került meghatározásra.

3.3. A mérleg és eredménykimutatás formája

A mérleg formája

A MOL Nyrt. a Számviteli törvény 20. § (1) bekezdésének megfelelően az éves beszámolóhoz kapcsolódó – a Számviteli törvény 1. sz. mellékletében előírt „A” változat szerinti – mérleget állítja össze.

Az eredménykimutatás formája

A MOL Nyrt. eredménykimutatását összköltség eljárásra építve állítja össze, a Számviteli törvény 2. sz. mellékletében szereplő „A” változat szerint.

3.4. Az éves beszámoló készítése során alkalmazott értékelési módszerek és eljárások

3.4.1. A Számviteli politika változásai

Törvényi változások beépítése:

A számviteli politikán átvezetett törvényi változások eredendően a 2008. év folyamán több ízben módosított számviteli törvény vonatkozó rendelkezései, illetve a 2009. évben módosított számviteli törvény azon rendelkezései, amelyek esetében a törvényalkotó korábbi – 2009. évről készített éves beszámoló összeállítása folyamán történő – alkalmazást is megenged.

- Bővült a számviteli politika az immateriális javakra, a beruházásokra, illetve a készletekre adott előlegek meghatározásaival a számviteli törvény vonatkozó definícióinak pontosítása kapcsán.
- Módosult a visszavásárolt saját részvények, saját üzletrészek, továbbá a visszaváltható üzletrészek kapcsán – a törvény által kötelező jelleggel – képzett lekötött tartalék bekerülési értéke. A korábbi szabályozáshoz

MOL MAGYAR OLAJ- ÉS GÁZIPARI NYILVÁNOSAN MŰKÖDŐ RÉSZVÉNYTÁRSASÁG

Kiegészítő Melléklet a 2009. december 31-én végződő évre

képest, – amely alapján a visszavásárláskori értéket kellett az eredménytartalék terhére a lekötött tartalékba átvezetni – a módosítást követően a fenti részesedések könyv szerinti értékét kell lekötött tartalékba helyezni.

- A vonatkozó uniós rendelkezés változásával összhangban módosult a valós értéken értékelt, kereskedési célú pénzügyi eszközök átsorolásának szabálya. Amennyiben a rendkívüli körülmények miatt a kereskedési célú pénzügyi eszközök tartásának szándéka megváltozott, átsorolhatóak más kategóriába. Így az átsorolt eszközöket nem kell valós értéken (piaci értéken) értékelni, azokra alkalmazható a bekerülési értéken történő értékelés szabálya, és ha a piaci érték csökkenése nem tartós tendencián alapul, akkor az adott pénzügyi instrumentumot nem kell leértékelni.
- A kapott fejlesztési támogatások kapcsán képzett halasztott bevétel feloldására vonatkozó szabály kiegészítésre került. A kapott támogatás visszafizetésekor is meg kell szüntetni a halasztott bevételt.
- A törvény hiánypótló rendelkezésként szabályozza az értékesített, és a szerződés szerinti feltételek teljesítésének későbbi megfiúszulása miatt visszavett, a két időpont között használt eszköz visszavételkori elszámolásának értékét és módját. Amennyiben a szerződés szerinti feltételek nem teljesülnek, az eladó visszaveszi az eszközt.

A fenti változásokon túl a Számviteli törvény további pontosítást szolgáló módosításai is átvezetésre kerültek a szabályzatban.

A Számviteli Politika gyakorlati alkalmazása során szerzett tapasztalatok alapján jelentkező kiegészítések, pontosítások, egyéb változások:

- A számlák hitelességének biztosítására vonatkozó szabály (aláírással biztosított hitelesség) kiegészítésre került az üzemanyagkártyás vásárlások esetében kiállított számlákra vonatkozóan, amelyek esetében a bizonylat alaki és tartalmi hitelessége, megbízhatósága – a számlázáshoz szükséges, a számlázási rendszer által mért, illetve számított vagy a számlázási rendszerbe bevitt ellenőrzött adatok alapján – biztosítottnak tekinthető.
- A tulajdoni jogokat megtestesítő részesedések elszámolására vonatkozó előírások kiegészültek a nyilvántartásba vétel időpontjának meghatározásával.
- A tartósan használaton kívül helyezett és az értékesítésre szánt immateriális javakra és tárgyi eszközökre vonatkozó értékelési szabályok pontosításra kerültek.
- A vásárolt és a saját termelésű készletek értékvesztése kapcsán a leírás kritériumai kiegészítésre, illetve pontosításra kerültek.
- A szén-dioxid kibocsátási egységek értékeléséhez kapcsolódóan pontosításra került a politika, illetve új elemként bekerült a kereskedés kapcsán a határidős ügylet keretében beszerzett kvóták elszámolására vonatkozó szabály.
- Rögzítésre került a közös üzemeltetés kapcsán felmerült közös költségek, ráfordítások, illetve az abból származó közös bevételek elszámolási módja, illetve az elszámolásból adódó követelések és kötelezettségek között kimutatott tételek leírása.
- A képzett céltartalékok felülvizsgálatára, a feloldás eseteire vonatkozó előírások pontosításra, illetve kiegészítésre kerültek.

A felsorolt módosításokon kívül az egyéb, kisebb jelentőségű szabályozási változások átvezetése is megtörtént a Számviteli Politikában, valamint a szabályozás alkalmazásának során felmerült kiegészítő, pontosító célú aktualizálásokat is elvégezte a Társaság.

3.4.2. Alkalmazott értékelési eljárások és módszerek

A MOL Nyrt. a Számviteli törvénynek megfelelően az eszközöket és a forrásokat egyedileg értékeli.

A *tárgyi eszközöknél* az egyedi értékelés egyedi és csoportos nyilvántartásra épül. Csoportot képeznek azok az eszközök, amelyek fajta, hasznosítási cél, üzembe helyezési időpont, beszerzési érték, illetve előállítási költség, költség hely és felelős megőrző szempontjából azonosnak tekinthetők.

MOL MAGYAR OLAJ- ÉS GÁZIPARI NYILVÁNOSAN MŰKÖDŐ RÉSZVÉNYTÁRSASÁG

Kiegészítő Melléklet a 2009. december 31-én végződő évre

A terv szerinti és a terven felüli értékcsökkenési leírás módjára, az értékvesztés elszámolásának és visszairásának eseteire, valamint az egyes tárgyi eszközök esetében a leírási kulcsok meghatározására vonatkozó részletes szabályokat az Amortizációs politika tartalmazza.

A készleteket egyedileg értékeli a Társaság. Egyedi értékelésnek minősül a csoportosan nyilvántartott, azonos paraméterekkel rendelkező eszközök átlagos beszerzési áron történő értékelése is.

A Számviteli törvény szerinti bekerülési értéket a vásárolt anyagok, áruk, saját tulajdonú göngyölegek és földgáz esetében mérlegelt átlagáras eljárással, a töltőállomási shop készletek esetében átlagos beszerzési áron, a betétdíjas göngyölegek esetében pedig egyedi beszerzési áron (betétdíj) határozza meg a Társaság.

A saját termelésű készletek értékelése átlagos előállítási költségen történik. A saját termelésű földgáz- és kőolajkészletek előállítási értékének része a kitermelt mennyiségre jutó fizetendő – elszámolt – bányajáradék. A Társaság a saját termelésű készletekre havonta tény utókalkulációt készít.

A Társaság a saját termelésű készletek esetében az elszámoló áras nyilvántartást alkalmazza, oly módon, hogy a havi ténykalkulációk alapján havonta korrigálja az elszámolóárat. Így a havi záraskor a nyilvántartásokban szereplő elszámoló ár megegyezik az átlagos előállítási költséggel.

A Társaság a havonta készített tény utókalkuláció során a képződő készletérték-különbségeket a havi zárás során felosztja a tárgyhavi elemi mozgásokra.

A Társaság a vásárolt és a saját termelésű készletek beszerzési árát, illetve előállítási költségét csökkenti:

- ha a készlet nem felel meg a készletekre vonatkozó előírásoknak (szabvány, szállítási feltételek, szakmai előírás, stb.), az eredeti rendeltetésének, vagy megrongálódott. Az ezen csoportba tartozó készleteket az év során folyamatosan hulladék-, illetve haszonanyag értékére leértékeli. A leértékelést a különbözet nagyságrendjétől függetlenül minden esetben elszámolja. Ez a fajta értékvesztés a későbbiekben a készletek értékének végleges csökkenését jelenti, amely a későbbiek során nem írható vissza, még abban az esetben sem, ha ezek a készletek a könyv szerinti értéknél magasabb áron kerülnek értékesítésre.
- ha a készlet a vonatkozó szakmai előírásoknak megfelel, az eredeti műszaki állapotában nem következett be változás, azonban a Társaság a tevékenységének, az alkalmazott technológiának vagy a piaci körülményeknek a megváltozása miatt a készletet nem tudja az eredeti céljának, rendeltetésének megfelelően felhasználni, és emiatt feleslegessé válik.
Ekkor a készlet értékének csökkenését – a különbözetnek értékvesztéskénti elszámolásával – a becsült eladási ár szintjéig kell elszámolni.
A feleslegessé vált készletek minősítését az év során folyamatosan kell végezni, azonban a könyvekben kimutatott értéket a mérlegkészítés alkalmával felül kell vizsgálni.
A feleslegessé vált készletek realizálhatósági értékének megállapításakor nem csak a minősítéskor, mérlegkészítéskor ismert piaci árat kell figyelembe venni, hanem a készletre irányuló piaci keresletet is. A készlet eladhatóságát megfelelően dokumentálni kell. Amennyiben a Társaság a mérlegkészítéskor aláírt szerződéssel vagy érvényes ajánlattal rendelkezik a feleslegessé vált készletekre, úgy a minősítéskor ezt a szerződés szerinti vagy ajánlati árat kell figyelembe venni.
- ha a készlet beszerzési ára, illetve előállítási költsége a mérlegkészítéskor ismert piaci árnál jelentősen magasabb (ide értve a feleslegessé vált, illetve rendeltetésüknek meg nem felelő készletek). Ebben az esetben a mérlegkészítéskor ismert piaci vagy a várható eladási árig számolja el az értékvesztést. A viszonyítási árat csökkentik az értékesítés érdekében még várhatóan felmerülő költségek.
Jelentősnek minősül a könyv szerinti érték és a viszonyítási áron számított érték különbsége, ha a saját termelésű késztermékek, vásárolt áruk, illetve a Társaság készletgazdálkodási szervezete kezelésében lévő készletek csoportjában külön-külön az értékvesztés összege egyedenként (cikkenként) legalább 100 millió forint.

Az alapanyagként beszerzett készletek és a továbbfelhasználásra kerülő félkész termékek, befejezetlen szénhidrogén termelés esetében megvizsgálja, hogy a termelésben történő felhasználásuk során a megtermelt késztermékek eladási árában értékük megtérül-e. Az így meghatározott viszonyítási árat

MOL MAGYAR OLAJ- ÉS GÁZIPARI NYILVÁNOSAN MŰKÖDŐ RÉSZVÉNYTÁRSASÁG

Kiegészítő Melléklet a 2009. december 31-én végződő évre

csökkentik az értékesítés érdekében várhatóan felmerült költségek. Amennyiben nem térül meg teljesen, az értékvesztést – ha az jelentős – a megtérülés szintjéig számolja el. Jelentősnek minősül, ha egyedenként (cikkenként) legalább 100 millió forint.

Ezekon felül, ha a 100 millió forintot el nem érő egyedek (cikkek) viszonyítási ár – könyv szerinti érték negatív különbözeteinek együttes értéke – a készletek vonatkozásában eléri a 300 millió forintot, akkor az egyedenként (cikkenként) számított értékvesztést csökkenő sorrendben kell elszámolni mindaddig, amíg az adott egyed (cikk) értékvesztésének elszámolásával az együttes érték 300 millió forint alá csökken.

A készleteknél értékvesztés visszairást általában nem értelmez a Társaság, azonban egyedi elbírálás alapján, a megbízható és valós kép bemutatása érdekében az értékvesztés visszairható, ha a visszairás összege cikkenként eléri a 100 millió forintot vagy az elszámolt értékvesztés összegét.

Az ipari-, építőipari- és egyéb befejezetlen termelés és szolgáltatás, a közvetített szolgáltatás és göngyölegek esetén – nem jelentős nagyságrendjükből adódóan – a Társaság nem él az értékvesztés és visszairás lehetőségével.

A Társaság a készletek között áruként tartja nyilván az alkalmazott technológiai folyamatok során a légkörbe kibocsátott üvegházhatású gázok kibocsátási egységét (CO₂ kvótát).

A szén-dioxid kibocsátási egység bekerülési értéke:

- a Magyar Államtól térítésmentesen kapott CO₂ kvóta esetén a forgalmi jegyzékben történő jóváírás napján érvényes piaci áron számított érték,
- vásárolt kvóták esetén az ügynöki díjjal növelt ténylegesen fizetett ellenérték.

A szén-dioxid kibocsátási kvóták értékelése egyedileg történik. Az egyedi értékelés csoportos nyilvántartás mellett, FIFO módszerrel valósul meg.

A kibocsátási egységek bekerülési értékét csökkenteni kell értékvesztés elszámolásával, ha a kibocsátási egységek könyv szerinti értéke tartósan és jelentősen magasabb, mint a kvóta-kereskedelemben mérlegkészítéskor jegyzett piaci áron (a mérleg fordulónapi MNB hivatalos devizaárfolyamon) számított érték.

Jelentősnek minősül az elszámolandó értékvesztés, ha összege eléri a 100 millió Ft-ot.

Ha az értékvesztés elszámolásának indoka már nem áll fenn, az értékvesztést vissza kell írni a piaci értékig, de legfeljebb az elszámolt értékvesztés összegében.

Amennyiben a kibocsátási egység beszerzése határidős ügylet keretében történik, az ügylet határidős ügyletrésze az ügylet zárásáig mérlegben kívüli tételként kerül nyilvántartásra a szerződés szerinti kötelezettség összegében a kötési (határidős) árfolyamon. A vásárolt kvóták az adásvétel szabályai szerint kerülnek elszámolásra az ügylet zárásakor.

A MOL Nyrt. a valutapénztárba bekerülő *valutát*, a deviza számlára kerülő *devizát*, a külföldi pénzürtékre szóló *követelést*, *befektetett pénzügyi eszközt*, *értékpapírt*, illetve *kötelezettséget* a bekerülés napjára, illetve a teljesítés napjára vonatkozó, Magyar Nemzeti Bank által közzétett, hivatalos devizaárfolyamon számítja át forintra.

A devizaszámlára beérkező forintért vásárolt devizát a Társaság a pénzügyi instrumentumok valós értékelésének alkalmazása következményeként a bekerülés napján átszámítja a választott MNB árfolyamra.

A Számviteli törvény 60. § (2) bekezdésében foglalt eszközök és források üzleti év mérleg fordulónapjára vonatkozó összevont árfolyam átértékelés keretében – a beruházáshoz, vagyoni értékű joghoz közvetlenül kapcsolódó devizakészlettel nem fedezett devizakötelezettség és a valós értékelésbe bevont eszközök kivételével – valutában és devizában nyilvántartott eszközeit és forrásait – értékhatártól függetlenül – átértékeli (azaz a jelentős értékhatárt nulla forintban állapítja meg).

A beruházásokhoz kapcsolódó devizakészlettel nem fedezett devizahitelek, devizakötelezettségek évközi realizált és év végi nem realizált árfolyam-különbözeteit a Társaság a beruházások értékének részeként számolja el.

A Társaság az európai közösségi szabályozáshoz való közelítés érdekében alkalmazza a kereskedési célú *pénzügyi instrumentumok*, valamint a fedezeti és kereskedési (nem fedezeti) célú származékos ügyletek körére a valós értékelés elvét. Az értékesíthető pénzügyi eszközök esetében a Számviteli Törvény lehetőséget ad a valós értékelés alkalmazására, ezzel a lehetőséggel a Társaság nem él. A Társaság csak olyan pénzügyi eszközök és pénzügyi

MOL MAGYAR OLAJ- ÉS GÁZIPARI NYILVÁNOSAN MŰKÖDŐ RÉSZVÉNYTÁRSASÁG

Kiegészítő Melléklet a 2009. december 31-én végződő évre

kötelezettségek, illetve ügyletek esetében alkalmazza a valós értéken történő értékelést, amelyek esetében a valós érték megbízhatóan meghatározható. A valós értéken történő értékelést a havi és éves zárások során, a mérleg fordulónapján fennálló információk alapján végzi el.

Valamennyi elszámolási típusú, illetve pénzügyi instrumentum leszállításával záruló, nem fedezeti célú, valamint a fedezeti célú származékos ügyletek értékelése valós értéken történik.

A valós érték megállapítása az alábbiak alapján történik (a felsoroltak egyben sorrendet is jelentenek abban az esetben, ha egy adott instrumentum valós értéke több módon is megállapítható):

- tőzsdei jegyzési ár, kellően aktív piac esetén;
- tőzsdén kívüli piaci ár, amely a partner értékelése (mark-to-market érték) vagy független felek szabad megállapodása alapján, illetve korábbi tranzakciókkal, árajánlatokkal megfelelően alátámasztva a piaci értékítéletet az értékelés időpontjában megbízhatóan jelzi. A piaci érték a hozamgörbék alapján a várható pénzmozgások diszkontált nettó jelenértékével egyezik meg. Amennyiben ilyen érték rendelkezésre áll, az jobb becslést nyújt a valós értékhez, mint a spot árfolyamok, mivel figyelembe veszi a piac jövőre vonatkozó objektív előrejelzéseit is;
- a pénzügyi instrumentum összetevőinek a piaci ára alapján számított érték;
- a pénzügyi értékelések során rendszerint használt értékelési eljárásokkal (pl. pénzáramok diszkontált jelenértéke), külső premisszák alkalmazásával számított érték mérleg fordulónapján fennálló piaci értékviszonyok alapján.

A tartós tulajdoni részesedést jelentő befektetések nyilvántartásba vételének időpontja:

- a) Részvény, üzletrész vásárlása esetén a Társaság a tulajdoni részesedést a tulajdonjog megszerzés időpontjával veszi nyilvántartásba.

Tulajdonjog megszerzésének időpontja

- üzletrészvásárlásnál az üzletrész-átruházás az érintett korlátolt felelősségű társaság felé történő bejelentésének okiratában feltüntetett tulajdonosváltás időpontja [Gt. 127. § (4)],
- nyomdai úton előállított részvény vásárlásakor az értékpapír birtokba adásának dátuma,
- dematerializált részvény vásárlásakor az értékpapír számlán történő jóváírásának dátuma.

Külföldi társaságokban való tulajdonszerzéskor a tulajdonjog megszerzésének időpontja megegyezik a tulajdonjog megszerzését alátámasztó szerződésben vagy egyéb dokumentumban meghatározott időponttal, jellemzően a tranzakció zárásának (pl. az üzletrészek, a részvények ellenértéke megfizetésének) a dátumával.

- b) Alapítás, tőkeemelés esetén a Társaság a tulajdoni részesedést a cégjegyzékbe való bejegyzés dátumával veszi nyilvántartásba.

A tartós tulajdoni részesedést jelentő befektetések értékelése egyedileg, mérlegelt átlagár alapján történik.

A mérleg fordulónapján értékvesztést számol el a Társaság, ha:

- a tőzsdén és egyéb tőkepiacon jegyzett részesedés esetében – kellően aktív piac esetén – a jegyzési árfolyam tartósan és jelentősen a könyv szerinti átlagos árfolyam alá csökken (a leértékelés a mérlegkészítés időpontjában érvényes jegyzési átlagárfolyamra történik),
- nem jegyzett részesedés esetén a Társaság részesedésére jutó saját tőke értéke tartósan és jelentősen a könyv szerinti érték alá csökken (az értékvesztést a részesedésre jutó saját tőke összegéig számolja el).

Leányvállalatnak vagy közös vezetésű vállalkozásnak minősülő befektetés esetében a részesedés (üzleti- vagy cégértékkel, illetve a vállalkozásnak adott kölcsönrel korrigált) értéke a befektetés realizálható értékével kerül összevetésre. Amennyiben a részesedésre jutó saját tőke összege alacsonyabb, mint a részesedés üzleti- vagy cégértékkel, illetve a vállalkozásnak adott kölcsönrel korrigált könyv szerinti értéke, minden esetben meghatározásra kerül a részesedés realizálható értéke.

Értékvesztés elszámolására akkor kerül sor, ha

- a realizálható érték alacsonyabb, mint a részesedés üzleti- vagy cégértékkel korrigált, illetve a befektetés részére adott kölcsönrel növelt könyv szerinti értéke; és
- a részesedés jövőbeli üzleti kilátásai vagy a működésével kapcsolatos stratégiai tényezők sem támasztják alá a befektetés megtérülését.

MOL MAGYAR OLAJ- ÉS GÁZIPARI NYILVÁNOSAN MŰKÖDŐ RÉSZVÉNYTÁRSASÁG

Kiegészítő Melléklet a 2009. december 31-én végződő évre

Amennyiben értékvesztés kerül elszámolásra, annak sorrendje az alábbi:

- először a pozitív üzleti- vagy cégérték, ezt követően
- a tartós részesedés, végül, amennyiben az értékvesztés ezek együttes összegét is meghaladja,
- a tartósan adott kölcsön összege kerül értékvesztésre.

A gazdasági társaság felszámolása, végelszámolása esetében a könyv szerinti érték és a várhatóan megtérülő összeg különbségét számolja el értékvesztésként a Társaság.

Amennyiben a tőzsdei árfolyam, illetve a Társaság részesedésére jutó saját tőke értéke nem tükrözi az adott társaság valós piaci árát, a MOL Nyrt. a viszonyítási alapul szolgáló piaci értéket egyedi értékelés során határozza meg a rendelkezésre álló információk – elemző tanulmányok, jövőre vonatkozó tervek – alapján.

Nem jegyzett részesedéseknél, amennyiben a részesedés megvásárlásakor fizetett ellenérték magasabb, mint a részesedésre jutó saját tőke értéke, a MOL Nyrt. a társaság működési hatékonyságát, eredményességének tendenciáját és annak tartósságát vizsgálja az elszámolandó értékvesztés megállapításához.

A Társaság a *tartós hitelviszonyt megtestesítő értékpapírokat* mérlegelt átlagár alapján értékeli.

A mérleg fordulónapján a tőzsdén jegyzett értékpapírok esetében értékvesztést számol el, ha a kamattal csökkentett tőzsdei árfolyam tartósan és jelentősen a könyv szerinti átlagos árfolyam alá csökken. Tartósnak minősül a csökkenés, ha az egy évet meghaladó időszak alatt fennáll, és várhatóan egy éven belül nem fordul vissza. A leértékelést a Társaság a mérlegkészítés időpontjában érvényes, kamattal csökkentett tőzsdei átlagárfolyamra hajtja végre, értékhatártól függetlenül.

Tőzsdén nem jegyzett értékpapíroknál értékvesztést számol el a Társaság, amennyiben a kibocsátó (adós) piaci megítélése tartósan – egy évet meghaladóan – romlik. Ennek kapcsán vizsgálja a tőzsdén kívüli, kamattal csökkentett árfolyamot, piaci értéket, annak tartós tendenciáját, valamint a kibocsátó (adós) piaci helyzetét, vagyis azt, hogy a kibocsátó a lejáratkor, a beváltáskor a névértéket és a felhalmozott kamatot várhatóan megfizeti-e, illetve milyen arányban fizeti meg. Ebben az esetben az elszámolandó értékvesztés összege a könyv szerinti érték és az így megállapított piaci ár közötti különbözet, ha az jelentős.

Az *éven belüli, illetve az egy éves lejáratú értékpapíroknál* a mérleg fordulónapi értékeléskor a nem tőzsdei árfolyamok képezik a viszonyítás alapját. Az értékelést a beváltáskor a névérték és felhalmozott kamat várható megtérülése alapján végzi a MOL Nyrt. Ha a névérték és kamat megtérülése bizonytalanná válik, akkor a könyv szerinti érték és a várhatóan megtérülő összeg különbözetét számolja el értékvesztésként.

A részesedések és az értékpapírok vonatkozásában jelentősnek minősül az elszámolandó értékvesztés összege, ha az eléri az 50 millió forintot. Amennyiben az elszámolandó értékvesztés eléri a könyv szerinti érték 50 %-át, értékhatártól függetlenül el kell számolni.

Az értékvesztést kiváltó körülmények részben vagy egészben történő megszűnése esetén – ha ez a tendencia várhatóan egy éven belül nem fordul vissza – az elszámolt értékvesztést a fordulónapi minősítés keretében visszairja, amennyiben a változás jelentős. A visszairás maximum az eredeti bekerülési értékig, de legfeljebb a névértékig történhet. Jelentősnek tekinti a változást akkor, ha az eléri az 50 millió forintot, vagy a nyilvántartott értékvesztés összegét.

A részesedésekre a 2001. január 1-jét megelőzően elszámolt piaci alapú értékvesztés is visszairható.

A *visszavásárolt saját részvények* értékelése csoportos nyilvántartás mellett, mérlegelt átlagáron történő értékeléssel valósul meg. Csoportot képeznek a letétkezelőnként az azonos részvénytípushoz tartozó visszavásárolt saját részvények. Ezen belül külön csoportot képeznek a saját részvények kölcsönügyletenként a kölcsönzési idő lejáratát utáni nyilvántartásba vételkor.

A Társaság által visszavásárolt saját részvények év végi értékelésekor értékvesztést számol el, ha a részvények mérlegkészítés napját megelőző 90 tőzsdei nap súlyozott átlagárfolyama a könyv szerinti érték alatt marad.

MOL MAGYAR OLAJ- ÉS GÁZIPARI NYILVÁNOSAN MŰKÖDŐ RÉSZVÉNYTÁRSASÁG

Kiegészítő Melléklet a 2009. december 31-én végződő évre

A külön csoportként nyilvántartott, kölcsönadásból visszavett saját részvények év végi értékelésekor a könyv szerinti értékben figyelembe kell venni kölcsönbeadásakor az időbeli elhatárolások között kimutatott könyv szerinti érték és kölcsönszerződés szerinti érték különbséget.

Az értékvesztést a nyilvántartott részvények átlagos könyv szerinti értéke és a mérlegkészítés napját megelőző 90 tőzsdei nap súlyozott átlagárfolyamon számított érték különbségének összegében kell meghatározni, amennyiben az eléri az 50 millió Ft-ot.

A Társaság nem számol el értékvesztést a visszavásárolt saját részvények értékére, ha a mérlegkészítéskor ismert tőzsdei árfolyam az átlagos könyv szerinti értéknél magasabb.

Visszaírást a visszavásárolt saját részvényekre akkor számol el a Társaság, ha a mérlegkészítés napját megelőző 90 tőzsdei nap súlyozott átlagárfolyama magasabb, mint a könyv szerinti érték. A visszaírás legfeljebb az elszámolt értékvesztés összegében számolható el.

A Társaság nem számol el visszaírást, ha a mérlegkészítéskor ismert tőzsdei árfolyam alacsonyabb, mint az átlagos könyv szerinti érték.

A Társaság a visszavásárolt átváltoztatható kötvényekre kiszámított kamatkötelezettséget, illetve az értékpapírok között szereplő átváltoztatható kötvényekre jutó kamatkövetelést egymással szemben nettósítja.

A MOL Nyrt. a vevők és adósok egyedi minősítése alapján az üzleti év mérleg fordulónapján fennálló és a mérlegkészítés időpontjáig nem rendezett követeléseknél értékvesztést számol el, amennyiben a követelés könyv szerinti értéke jelentősen nagyobb, mint a követelés várhatóan megtérülő összege. A minősítést a mérlegkészítés időpontjában rendelkezésre álló információk alapján végzi, amelynek során megbecsüli a követelés befolyásának várható százalékát. A minősítésben rögzíti azokat a szempontokat, amelyek a várható befolyás százalékát megalapozták. Jelentős a különbség, ha eléri a vevőnként, adósonként számított követelés értékének 20 %-át. Ha a különbség értéke meghaladja az 1 millió forintot, az értékvesztést minden esetben elszámolja.

Az adós minősítés főbb szempontjai:

- az adós ellen csőd- vagy felszámolási eljárás indult,
- az adós ellen végrehajtási eljárás indult,
- az adóssal szembeni követelés fizetési határideje lejárt,
- a csőd-biztos felszámoló által kiadott írásbeli nyilatkozat, vagy tájékoztató,
- az adós vagyoni állapota miatt (pl. eladósodottság, rossz fizetőképesség, stb.) a követelés befolyása nem látszik valószínűnek.

Amennyiben a vevő, adós fordulónapi minősítése alapján a követelés várhatóan megtérülő összege jelentősen meghaladja a követelés könyv szerinti értékét (a leírás kritériumai nem, vagy csak részben állnak fenn), a korábban elszámolt értékvesztést részben vagy egészben visszaírja a Társaság. A visszaírás következtében a követelés könyv szerinti értéke nem haladhatja meg a még ki nem egyenlített eredeti követelés könyv szerinti értékét. Jelentősnek minősül az érték, ha az meghaladja a 100 ezer forintot, vagy eléri a nyilvántartott értékvesztés összegét.

A kapcsolt vállalkozásoknak nyújtott működést finanszírozó kölcsön értékelésénél a Társaság a tulajdoni részesedés értékelésénél leírtak szerint jár el.

A kölcsönadott értékpapír miatt fennálló követelések értékelése egyedileg történik a kapcsolódó időbeli elhatárolások figyelembe vételével.

A Társaság a kölcsönadott értékpapír miatt fennálló követelésekre értékvesztést számol el, ha a kölcsönadott értékpapírok mérlegkészítés napját megelőző 90 tőzsdei nap súlyozott átlagárfolyamon számított értéke a követelés és a kapcsolódó időbeli elhatárolás együttes összege alatt marad.

Az értékvesztést a követelés és a kapcsolódó időbeli elhatárolás együttes összege és a kölcsönadott értékpapír mérlegkészítés napját megelőző 90 tőzsdei nap súlyozott átlagárfolyamon számított értéke különbségének összegében kell meghatározni, amennyiben az eléri az 50 millió Ft-ot.

MOL MAGYAR OLAJ- ÉS GÁZIPARI NYILVÁNOSAN MŰKÖDŐ RÉSZVÉNYTÁRSASÁG

Kiegészítő Melléklet a 2009. december 31-én végződő évre

A Társaság nem számol el értékvesztést a kölcsönadott értékpapír miatt fennálló követelések után, ha mérlegképzéskor a kölcsönadott értékpapír ismert tőzsdei árfolyamon számított értéke magasabb, mint a követelések és a kapcsolódó időbeli elhatárolások együttes összege.

Visszairás a kölcsönadott értékpapír miatt fennálló követelésekre akkor számolható el, ha a kölcsönadott értékpapír mérlegképzés napját megelőző 90 tőzsdei nap súlyozott átlagárfolyamán számított értéke magasabb, mint a követelés és a kapcsolódó időbeli elhatárolás együttes összege. Nem számolható el visszairás, ha a kölcsönadott értékpapír mérlegképzéskor ismert tőzsdei árfolyamán számított érték alacsonyabb, mint a követelések és a kapcsolódó időbeli elhatárolások együttes összege.

A visszairás legfeljebb az elszámolt értékvesztés összegében számolható el.

A *devizaszámlán lévő deviza* más devizára történő átváltásakor az új deviza forintra történő átszámítása a teljesítés napján érvényes MNB hivatalos árfolyamán történik. Az átváltott deviza könyv szerinti értéke és az új deviza bekerülési értéke közötti különbséget elszámolásra kerül a pénzügyi műveletek egyéb bevételeivel, illetve egyéb ráfordításaival szemben. A Társaság a devizaszámláról valutapénztárba, valutapénztárból devizaszámlára, illetve azonos devizanemben vezetett számlái között történő átvezetések esetén is a fenti eljárást alkalmazza.

Devizás kötelezettségek egymás közötti cseréje esetén az új kötelezettség értéke az új kötelezettség szerződés szerinti teljesítés napjára vonatkozó MNB által közzétett, hivatalos devizaárfolyamon számított forintérték.

A hitelcsere-ügyletek esetében (amikor csak a hitelek pénzneme változik meg) az új devizahitelt a szerződés napjára vonatkozó MNB által közzétett, hivatalos devizaárfolyamon kell nyilvántartásba venni.

A *valutában, devizában nyilvántartott eszközök* esetében mind az értékvesztést, mind annak visszairását devizában állapítja meg. A megállapított értékvesztés összegét az adott eszköz könyv szerinti árfolyamán számítja át forintra. A visszairás megállapított értékét a visszairásokkal csökkentett értékvesztések súlyozott átlagárfolyamán számítja át forintra. Az értékvesztés és visszairás elszámolását az év végi összevont deviza ártértékelést megelőzően hajtja végre.

3.4.3. Amortizációs politika

Az értékcsökkenést a MOL Nyrt. a Számviteli törvényben foglaltak szerint értelmezi az alábbi kiegészítésekkel:

A MOL Nyrt. a tárgyi eszközök *terv szerinti leírása* körében általában a bruttó érték alapján lineáris leírást alkalmaz, kivételt képeznek ez alól a csak egyetlen bányához rendelhető tárgyi eszközök (ide nem értve e tárgyi eszközökhöz kapcsolódó vagyoni értékű jogokat), a tárgyi eszközként aktivált mezőfelhagyási kötelezettségekre képzett céltartalék és a katalizátorok, amelyeknél a leírás teljesítményarányosan történik a mindenkori aktuális nettó érték alapján.

A Társaság a PB gázpalackokat és az ideiglenes utak, felvonulási területek létesítésénél használt vasbeton nagyelemes útburkolati lapokat – melyek 100 ezer Ft érték alatti tárgyi eszközök – csoportosan tartja nyilván, a PB gázpalackok értékét 5 év alatt, a vasbeton elemek értékét 10 év alatt lineáris leírással számolja el.

A műszaki-gazdasági élettartam illetve a leírási kulcsok megválasztása a társasági szinten kiadott szabályzat alapján történik, amely eszközcsoportonként tartalmazza a műszaki-gazdasági élettartamot és annak megfelelő leírási kulcsot. A szabályzatban meghatározott leírási kulcsoktól az egyedi értékelés elve alapján a szokásostól eltérő használati jellemzők esetén, írásban rögzített műszaki minősítés alapján tér el a Társaság.

A Társaságnál az egyes eszközcsoportok műszaki-gazdasági élettartama a következő: épületeknél 10-50 év, finomítói berendezéseknél 4-12,5 év, gáz- és olajszállító és -tároló berendezéseknél 7-25 év, töltőállomásoknál és felszereléseiknél 5-25 év, egyéb gépeknél és berendezéseknél 3-10 év.

A Társaság a *terv szerinti értékcsökkenési leírást* az SAP R/3 rendszerben napra számolja el a hónap végén. Nem számolható el további *terv szerinti értékcsökkenési leírás* abban az esetben, ha az eszköz nettó értéke a tervezett maradványértéket már elérte.

MOL MAGYAR OLAJ- ÉS GÁZIPARI NYILVÁNOSAN MŰKÖDŐ RÉSZVÉNYTÁRSASÁG

Kiegészítő Melléklet a 2009. december 31-én végződő évre

Nem nulla a maradványérték akkor, ha az eszköz beszerzésekor eldöntött, hogy a Társaság számára az eszköz hasznos élettartama nem éri el az eszköz műszaki-gazdasági élettartamának 75 %-át, és a hasznos élettartam végén várható realizálható maradványérték jelentős. A maradványérték az alaptevékenység végzéséhez szükséges, társasági szinten nagy értéket képviselő egyedi eszközök vagy eszközcsoportok vonatkozásában határozható meg. A megállapított maradványértéket évente felül kell vizsgálni és módosítani kell abban az esetben, ha a várakozások a korábbi becsléstől eltérnek.

A terv szerinti értékcsökkenési leírást megváltoztatja a Társaság, amennyiben az eszközöknél az évenként elszámolásra kerülő értékcsökkenés megállapításakor figyelembe vett körülményekben (bruttó érték, hasznos élettartam, rendeltetésszerű használat) lényeges változás következett be. Lényegesnek tekinthető az a változás, amelynek hatására az egyedi eszköz hasznos élettartama legalább (+/-) 2 évvel, de az éves értékcsökkenési leírás összege minimum 1 millió forinttal megváltozik.

Az eszközök hasznos élettartamának felülvizsgálatát a 10 millió Ft nettó értéket elérő immateriális javak, valamint az 50 millió Ft bruttó értéket és a 10 millió Ft nettó értéket elérő tárgyi eszközök körében évente végzi el a Társaság.

(A 2009. évi felülvizsgálat hatása a mérlegre és az eredménykimutatásra a 9. sz. kiegészítő mellékletben kerül bemutatásra.)

A Társaság nem számol el terv szerinti értékcsökkenést azokra az eszközeire, amelyeknek értéke a használat során nem csökken.

Az eszközöket a nyilvántartásokban szét kell választani főbb összetevőire, és értékcsökkenésüket részenként kell elszámolni, azok hasznos élettartamát alapul véve. Az eszközöket abban az esetben kell szétválasztani, ha a fődarabok műszaki élettartama eltérő a Társaság által tervezett hasznosítási élettartamon belül. A fő összetevők (komponensek) definíciója az a legkisebb, elkülöníthető egység, amely saját, a többi komponenstől eltérő hasznos élettartammal rendelkezik, és értéke a teljes eszköz értékéhez viszonyítva jelentős.

Terven felüli értékcsökkenést számol el a MOL Nyrt., ha a vagyoni értékű jog a várható leírási időn belül csak korlátozottan vagy egyáltalán nem érvényesíthető, ha a szellemi termék és a tárgyi eszköz hiányzik, megrongálódott vagy megsemmisült, ha az immateriális javak és tárgyi eszközök piaci értéke tartósan és jelentősen alacsonyabb a könyv szerinti értéknél.

Ha az egyedi eszköz piaci értéke önmagában nem határozható meg, kialakítja azt a legkisebb eszközcsoportot, amelyre a piaci értékelés megvalósítható.

Azon egyedi eszközöknél, illetve eszközcsoportoknál, ahol az egyedi piaci értékelés nem lehetséges, vagy az nem tükrözi az eszköz, eszközcsoport valós használati értékét, a jövedelemtermelő képességen alapuló cash flow számítással határozza meg a terven felüli értékcsökkenés elszámolásának és visszairásának viszonyítási alapját. A Társaság Számviteli politikájában kialakította a jövedelemtermelő képesség meghatározásához az eszközcsoportokat.

Az elszámolt piaci értékelésen alapuló terven felüli értékcsökkenést visszairja, ha az alacsonyabb értékelés okai már nem, vagy csak részben állnak fenn. A Társaság visszairást csak az eszközök év végi értékeléséhez kapcsolódóan számol el.

A Számviteli politikában eszközcsoportonként meghatározásra kerültek a terven felüli értékcsökkenés és visszairás jelentősnek minősülő értékei.

3.4.4. Céltartalék képzési szabályok

A MOL Nyrt. az adózás előtti eredmény terhére céltartalékot képez a várható kötelezettségekre.

Céltartalék képzés a várható kötelezettségekre

A végkielégítés, és korengedményes nyugdíj miatt várható kötelezettségek fedezetére a Társaság céltartalékot abban az esetben képez, ha rendelkezik elfogadott, részletesen kidolgozott, a következő évekre vonatkozó,

MOL MAGYAR OLAJ- ÉS GÁZIPARI NYILVÁNOSAN MŰKÖDŐ RÉSZVÉNYTÁRSASÁG

Kiegészítő Melléklet a 2009. december 31-én végződő évre

anyagi kihatását tekintve jelentős mértékű létszámleépítésre vonatkozó jóváhagyott tervvel, valamint ha a létszámleépítésre vonatkozó döntések részletesen dokumentálásra kerültek.

A MOL Nyrt. céltartalékot képez a munkavállalók részére biztosított nyugdíjazási jutalom fedezetére. A céltartalék összege aktuáriusi számításokkal és MOL specifikus pénzügyi feltételezések figyelembe vételével kerül meghatározásra.

A MOL Nyrt. céltartalékot képez a hosszabb idő óta a Társaságnál dolgozó munkavállalók elismerését szolgáló törzsgárda jutalom fedezetére.

A Társaság az általa nyújtott garanciákra, kezességvállalásokra abban az esetben képez céltartalékot, ha 50 %-nál nagyobb a valószínűsége annak, hogy a garancia, kezességvállalás összege részben vagy egészben lehívásra kerül. Ezen valószínűség meghatározásakor figyelembe veszi a garanciát, kezességvállalást élvező társaság pénzügyi, likviditási helyzetét, a MOL Nyrt-vel fenntartott gazdasági kapcsolataiban megnyilvánuló fizetési hajlandóságot, működéséről megismert egyéb információkat. A céltartalékot a lehetséges lehívások valószínűségekkal súlyozott összegében képi.

A Társaság a jelentős – a nagykereskedelmi tevékenységhez kapcsolódó - vevői reklamációból adódó várható kötelezettségek fedezetére céltartalékot képez abban az esetben, ha a mérlegkészítéskor valószínűsíthető, hogy a Társaság által várhatóan elismerésre, elfogadásra kerül a mennyiségi vagy minőségi vevői kifogás.

A Társaság az adózás előtti eredmény terhére vagy a tárgyi eszközökkel szemben céltartalékot képez a környezetvédelemmel kapcsolatos jövőbeni kötelezettségekre, valamint a szénhidrogén termelési mezőkön a termelés felhagyását követő, jövőbeni kötelezettségekre (mezőfelhagyási céltartalék). A céltartalék összege a várhatóan felmerülő jövőbeli kötelezettségek diszkontált jelenértéke.

Az adózás előtti eredmény terhére történik a céltartalék képzés abban az esetben, ha a környezetben okozott károk a termelési folyamathoz kapcsolódnak. A céltartalék összegét az eszközökkel szemben kell - az összemérés elvével összhangban a jövőbeni kitermelési folyamat során várható megtérülést figyelembe véve - megképezni, ha a számszerűsített kötelezettség konkrétan az eszköz jövőbeli eltávolításához, az eredeti állapot helyreállításához kötődik.

A Társaság a tárgyi eszközök bekerülési értékeként aktiválja - a 3.4.6. pontban foglaltak szerint - azt a megképzett céltartalék összeget, amely a bányászatról szóló törvény alapján a bányászati tevékenység felhagyásakor az eszközök felépítésével és eltávolításával okozott károk helyreállításával kapcsolatban fognak felmerülni.

A Társaság céltartalékot képez, ha a tárgyév végén a Társaság tulajdonában lévő térítés nélkül kapott szén-dioxid kibocsátási egységek mennyisége nem fedezi a Társaság tárgyévi szén-dioxid kibocsátásának mértékét. Az elszámolandó céltartalék értéke a fedezetlen szén-dioxid kibocsátás mennyisége és a mérlegfordulónapi piaci ár alapján megállapított érték.

A le nem zárt peres ügyletekből származó várható kötelezettségek fedezetére céltartalék képzésre kerül sor a várható összegben (a perérték és a per várható kimenetelének függvényében meghatározott arány alapján), abban az esetben, ha a mérlegkészítéskor valószínűsíthető, hogy a Társaságnak pénzügyi kötelezettsége keletkezik a jogvita lezárásakor.

A Társaság az általa üzemeltetett Törzsvásárlói és a más társaságokkal közösen üzemeltetett Multipont pontgyűjtő rendszerek levásárolatlan pontértékének összegére céltartalékot képez.

A Társaság a fentiek szerint meghatározott jogcímeiken képzett valamennyi céltartalékot mérlegkészítéskor – a rendelkezésre álló információk alapján – értékhatártól függetlenül felülvizsgálja, és a felülvizsgálat eredménye alapján értéküket aktualizálja.

3.4.5. Korábbi évek hibáinak minősítése

A MOL Nyrt. a jelentős hiba határát nulla forintban állapította meg. Ez azt jelenti, hogy összeghatártól és előjeltől függetlenül valamennyi, korábbi éveket érintő fellelt hibát és hatását az előző évek módosító tételeként számolja el, így azok nem érintik a tárgyidőszak eredményét, eredmény semlegesen kerülnek elszámolásra. A korábbi éveket érintő fellelt eredményt, saját tőkét módosító hibák a mérleg és az eredménykimutatás középső oszlopában, az előző évek módosításaként kerülnek kimutatásra.

A Társaságnál a megbízható és valós képet lényegesen befolyásoló eredményt, saját tőkét módosító hiba és hibahatás együttes mértéke az adott beszámolási évet megelőző évben kimutatott saját tőke legalább 20 %-a, vagy ugyanezen év mérleg főösszegének 2 %-át meghaladó előjelhelyes változás közül az alacsonyabb érték.

3.4.6. A Számviteli törvény 4.§ (4) bekezdésének alkalmazása a Társaság 2009. évi Éves beszámolójában

A Társaság a 2005. évi éves beszámoló összeállításakor a megbízható és valós összkép érdekében a Számviteli törvény 4. § (4)-es bekezdése alapján eltért a Számviteli törvény 41. § (1)-es bekezdésében előírtaktól, amennyiben 50.076 millió Ft értékű mezőfelhagyási céltartalékot nem az adózás előtti eredmény terhére, hanem tárgyi eszközeinek növekményeként számolta el, annak érdekében, hogy az összemérés elvét kielégítve az adott időszaki bevételei és a bevételekhez tartozó ráfordításai harmonizáljanak, mely elszámolás összhangban van a Nemzetközi Pénzügyi Beszámolási Standardok elszámolási szabályaival is.

A mezőfelhagyási céltartaléknak a Számviteli törvény tételes szabályaitól való eltérő alkalmazása következtében 2009. december 31-én a tárgyi eszközök 14.339 millió Ft-tal magasabb értékben kerültek bemutatásra. A Társaság a 2009. december 31-én a tárgyi eszközök záró állományában szereplő mezőfelhagyási céltartalékkal megegyező összegben (14.339 millió Ft) lekötött tartalékot képzett annak érdekében, hogy a jövőbeni kötelezettségekre a Társaság a vagyonából is fedezetet biztosítson.

MOL MAGYAR OLAJ- ÉS GÁZIPARI NYILVÁNOSAN MŰKÖDŐ RÉSZVÉNYTÁRSASÁG
Kiegészítő Melléklet a 2009. december 31-én végződő évré

4. A Társaság valós vagyoni-, pénzügyi- és jövedelmi helyzete

(a számított mutatók képleteiben szereplő értékek millió Ft-ban szerepelnek)

Ebben a fejezetben a Társaság vagyoni-, pénzügyi-, illetve jövedelmi helyzete, ezen kívül a hozam- és teljesítménymutatók, valamint az árbevétel alakulása kerül bemutatásra.

4.1. A vagyoni helyzet vizsgálata

4.1.1. A társasági vagyonstruktúra változásának bemutatása

Megnevezés	2008.	2009.	Megoszlás (%)		Változás (%)
			2008.	2009.	
Befektetett eszközök	1.766.645	1.972.693	68,07	72,04	11,66
Forgóeszközök	793.591	739.363	30,58	27,00	-6,83
Aktív időbeli elhatárolások	35.079	26.185	1,35	0,96	-25,35
Összesen:	2.595.315	2.738.241	100,00	100,00	5,51

A Társaság vagyona a két időszak között kismértékben növekedett, alapvetően a befektetett eszközöknél kimutatható növekedés eredményeként.

A **befektetett eszközök**ön belül legjelentősebb változás a befektetett pénzügyi eszközöknél (+230,4 Mrd Ft) tapasztalható, melynek meghatározó tényezője a tartós részesedésekben bekövetkezett változás a kapcsolt vállalkozásoknál (+29,5 Mrd Ft), illetve az egyéb tartós részesedéseknél (Pearl akvizícióval kapcsolatos elszámolások 54,3 Mrd Ft, részvénycseréhez kapcsolódó OTP részvény bekerülési értéke 55,5 Mrd Ft). További növekedés tapasztalható 2008. évhez képest a leányvállalatoknak adott tartós kölcsönök esetében (+78,4 Mrd Ft). Ez utóbbiban a leányvállalatoknak adott kölcsön növekedése játszik meghatározó szerepet: a külföldi kutatási portfólió leányvállalatainál kimutatható többlet 34,1 Mrd Ft, az INA részére 2009-ben folyósított kölcsön 39,9 Mrd Ft.

A **forgóeszközök**nél bekövetkezett változások ugyanakkor mérsékeltek a befektetések vagyon növelő hatását. A forgóeszközök csökkenésében a pénzeszközök csökkenése (-72,3 Mrd Ft) játszott meghatározó szerepet, melyet azonban mérsékelte a követelések bázishoz képesti növekedése (+10,1 Mrd Ft-os). Ez utóbbiban lényeges elem az opció ártértékelések (+25,9 Mrd Ft) hatása mellett az áruszállításból eredő követelések (+5,7 Mrd Ft) és a kapcsolt vállalkozásokkal szembeni követelések (+38,7 Mrd Ft) többlete, mely utóbbinak meghatározó eleme leányvállalatokkal szembeni áruszállításból eredő követelések (+29,7 Mrd Ft) növekedése. Ezt a növekedést azonban jelentősen csökkentette, döntően a kölcsönadott saját részvények könyv szerinti értékében bekövetkezett csökkenés (-68,3 Mrd Ft) hatásaként, az egyéb követelések alacsonyabb értéke. A készletek szintje 11,0 Mrd Ft-tal alacsonyabb a bázisidőszaki értéknél, mely csökkenésben meghatározó szerepe volt az alacsonyabb készlet volumeneknek.

A pénzeszközök csökkenése meghatározóan a devizabetét számlákon lévő összeg csökkenésének a következménye.

Az **aktív időbeli elhatárolások** változásában alapvetően a gáztársaságok eladásából származó árkorrekció miatti árbevétel elhatárolás két év közötti változása tükröződik (2008-ban 6,4 Mrd Ft, míg 2009-ben ilyen jogcímen bevétel nem jelentkezik).

MOL MAGYAR OLAJ- ÉS GÁZIPARI NYILVÁNOSAN MŰKÖDŐ RÉSZVÉNYTÁRSASÁG
Kiegészítő Melléklet a 2009. december 31-én végződő évré

4.1.2. A tőkeszerkezet bemutatása

A források szerkezete

<i>Megnevezés</i>	<i>2008.</i>	<i>2009.</i>	<i>Megoszlás (%)</i>		<i>Változás (%)</i>
			<i>2008.</i>	<i>2009.</i>	
Saját tőke	1.376.897	1.628.365	53,05	59,47	18,26
Céltartalékok	123.576	131.802	4,76	4,81	6,66
Kötelezettségek	1 052.439	962.191	40,55	35,14	-8,58
Passzív időbeli elhatárolások	42.403	15.883	1,64	0,58	-62,54
Összesen:	2.595.315	2.738.241	100,00	100,00	5,51

A 2009. évi források szerkezetében átrendeződés következett be a források 5,51 %-os növekedése mellett. A saját tőke növekedése alapvetően a 2009. évi mérleg szerinti eredmény következménye (2008-ban 223,0 Mrd Ft veszteség csökkentette a saját tőke értékét, míg 2009-ben jelentős, 253,0 Mrd Ft mérleg szerinti eredmény elszámolására került sor). A mérleg szerinti eredmény javulásában szerepet játszott a bázisnál kedvezőbb üzleti eredmény mellett az - elsősorban az árfolyamváltozások kedvező hatását tükröző - pénzügyi műveletek pozitív eredménye a 2008. évi veszteséggel szemben. A 2008. évi mérleg szerinti negatív eredményben jelentős tényező a tőkeleszállítás (részvény bevonások) hatásaként elszámolt rendkívüli veszteség. A kötelezettségek csökkenése ugyanakkor mérsékelte a saját tőke növekedéséből származó forrástöbbletet. A kötelezettségeken belül a hosszú lejáratú hitelek csökkenése a törlesztések hatását mutatva 512,5 Mrd Ft-ról 378,6 Mrd Ft-ra változott. Ezt a csökkenést némiképp mérsékelte 2008. évhez képest a rövid lejáratú hitelek növekedése (+18,7 Mrd Ft) mellett a leányvállalatoktól kapott rövid lejáratú kölcsönök növekedése (+16,1 Mrd Ft), a magasabb ÁFA (+9,6 Mrd Ft) és jövedéki adó (+4,3 Mrd Ft) kötelezettség. A céltartalékok változása alapvetően a mezőfelhagyásra és szüneteltetésre képzett céltartalék éven túli esedékes részében bekövetkezett változásának (+4,1 Mrd Ft), valamint a szén-dioxid kibocsátási többletre képzett céltartalék (+4,7 Mrd Ft) növekedésének hatását mutatja.

A saját tőke belső szerkezete

<i>Megnevezés</i>	<i>2008.</i>	<i>2009.</i>	<i>Megoszlás (%)</i>		<i>Változás (%)</i>
			<i>2008.</i>	<i>2009.</i>	
Jegyzett tőke	104.519	104.519	7,59	6,42	0,00
Tőketartalék	223.866	223.866	16,26	13,75	0,00
Eredménytartalék	1.140.817	908.910	82,86	55,81	-20,33
Lekötött tartalék	130.702	138.054	9,49	8,48	5,63
Értékelési tartalék	0	0	0,00	0,00	-
Mérleg szerinti eredmény	-223.007	253.016	-16,20	15,54	213,46
Összesen:	1.376.897	1.628.365	100,00	100,00	18,26

A saját tőkén belül a növekedés alapvetően a 2009. évi mérleg szerinti eredmény saját tőke növelő hatását tükrözi, az előzőekben már említett okok miatt.

MOL MAGYAR OLAJ- ÉS GÁZIPARI NYILVÁNOSAN MŰKÖDŐ RÉSZVÉNYTÁRSASÁG
Kiegészítő Melléklet a 2009. december 31-én végződő évré

4.1.3. Az árbevétel alakulása

<i>Megnevezés</i>	<i>2008.</i>	<i>2009.</i>	<i>Megoszlás (%)</i>		<i>Változás (%)</i>
			<i>2008.</i>	<i>2009.</i>	
Belföldi értékesítés nettó árbevétele	1.750.497	1.501.656	78,74	80,90	-14,22
Export értékesítés nettó árbevétele	472.674	354.645	21,26	19,10	-24,97
Értékesítés nettó árbevétele összesen:	2.223.171	1.856.301	100,00	100,00	-16,50

A nettó árbevétel 16,5 %-kal csökkent 2009-ben a bázis időszakhoz képest. A MOL Nyrt. értékesítés nettó árbevételének 87,4 %-át adó kőolajipari termékek kis- és nagykereskedelmének, valamint a kapcsolódó szolgáltatásoknak az árbevétele 17,7 %-kal csökkent a 2008. évhez képest.

A kőolajipari termékek (melyek a szénhidrogén termékeken kívül tartalmazzák a PB értékesítést, illetve az áruként értékesített szénhidrogén termékeket is) nettó árbevételéből a belföldi árbevétel 14,1 %-os csökkenést mutat a bázishoz képest. A csökkenésben meghatározó szerepe volt a kőolajipari termékjegyzés árák csökkenésének.

A kőolajipari termékek exportértékesítési árbevételének 29,0 %-os csökkenése alapvetően az értékesítési volumenek 18,8 %-os csökkenése miatt következett be, de a csökkenésben szerepet játszottak az alacsonyabb kőolajipari termék jegyzésárak is.

A földgáz értékesítésén realizált árbevétel 9,7 %-os csökkenésében meghatározó szerepe volt a földgáz értékesítési ár 8,6 %-os csökkenésének, melyhez további negatív hatásként járult az 1,1 %-kal alacsonyabb értékesítési volumen (GJ-ban számított adatok alapján).

4.1.4. A költségek árbevétel arányos bemutatása

<i>Megnevezés</i>	<i>2008.</i>	<i>2009.</i>	<i>Megoszlás (%)</i>		<i>Változás (%)</i>
			<i>2008.</i>	<i>2009.</i>	
Értékesítés nettó árbevétele	2.223.171	1.856.301	100,00	100,00	-16,50
Anyagköltség	1.044.399	737.351	46,98	39,72	-29,40
Igénybe vett szolgáltatások értéke	97.831	88.151	4,40	4,75	-9,89
Egyéb szolgáltatások értéke	224.168	192.687	10,08	10,38	-14,04
Eladott áruk beszerzési értéke	218.229	243.961	9,82	13,14	11,79
Eladott (közvetített) szolgáltatások értéke	48.818	36.526	2,20	1,97	-25,18
Anyag jellegű ráfordítások	1.633.445	1.298.676	73,47	69,96	-20,49
Béreköltség	35.089	35.959	1,58	1,94	2,48
Személyi jellegű egyéb kifizetések	7.474	6.550	0,34	0,35	-12,36
Bérráulékok	12.383	12.263	0,56	0,66	-0,97
Személyi jellegű ráfordítások	54.946	54.772	2,47	2,95	-0,32
Értékcsökkenési leírás	57.311	57.055	2,58	3,07	-0,45
Egyéb ráfordítások	445.471	384.263	20,04	20,70	-13,74
Költségek és ráfordítások összesen:	2.191.173	1.794.766	98,56	96,69	-18,09

A költségeknek és ráfordításoknak az értékesítés nettó árbevételéhez viszonyított részaránya 2008. évhez képest kismértékű, 1,87 százalékpontos csökkenést mutat annak ellenére, hogy az árbevétel 16,5 %-kal alacsonyabb volt a bázis időszaki szintnél.

MOL MAGYAR OLAJ- ÉS GÁZIPARI NYILVÁNOSAN MŰKÖDŐ RÉSZVÉNYTÁRSASÁG

Kiegészítő Melléklet a 2009. december 31-én végződő évré

Az anyagjellegű ráfordítások alacsonyabb értékében (-334,8 Mrd Ft) meghatározó tényező az anyagköltség csökkenése (-307,0 Mrd Ft), alapvetően a vásárolt termelési anyagok, ezen belül is meghatározóan a kőolaj beszerzési árak, valamint az ehhez kapcsolódó egyéb termelési anyagok árának költségcsökkenése miatt. Kismértékben bázis feletti érték tapasztalható az eladott áruk beszerzési értékénél (+25,7 Mrd Ft), alapvetően a vásárolt kőolaj, mint áruk beszerzési értékének (+32,9 Mrd Ft), illetve az üvegházhatású gázok kibocsátási egységek beszerzési értékének (+19,9 Mrd Ft) növekedése miatt. Ezt a növekedést azonban jelentősen csökkentette az egyéb termékek, meghatározóan a vegyipari benzin (-8,7 Mrd Ft) és gázárak (-7,5 Mrd Ft) bázisnál alacsonyabb beszerzési értéke. További csökkentő tényező az igénybe vett szolgáltatások költségeinek - ezen belül is alapvetően a kisebb kiszállított mennyiséghez kapcsolódó vasúti fuvarozás, a karbantartás és igazgatási költségek - csökkenése, valamint az alacsonyabb földgáz árak hatásaként a bányajáradék 39,1 Mrd Ft-tal alacsonyabb értéke az egyéb szolgáltatások költségén belül.

A személyi jellegű ráfordítások kismértékben (0,3 %-kal) alatta maradtak a 2008. évi értéknek, a végrehajtott 3,7 %-os bérfejlesztés ellenére. A bérfejlesztés költségnövelő hatását ugyanis jelentős mértékben mérsékelte a költséghatékonysági intézkedések eredményeként csökkenő átlaglétszám miatti bérmegtakarítás, és további jelentős költség megtakarítás realizálódott az egyéb személyi jellegű kifizetések esetében is.

Az elszámolt amortizációban bekövetkezett változás alapvetően a gazdaságosan kitermelhető szénhidrogén készlet változásához kapcsolódóan a termelő kutak és kútvezetékek alacsonyabb amortizációjának a következménye, mely csökkenést azonban nagyrészt kompenzált az aktivált mezőfelhagyási céltartalék felülvizsgálat 2009. évi változásának amortizáció növelő hatása (+1,8 Mrd Ft).

Az egyéb ráfordítások 61,2 Mrd Ft-tal mérséklődtek 2008-hoz képest, meghatározóan a kölcsönadott részvények után elszámolt 2008. évi értékvesztés hatásaként (-84,3 Mrd Ft), mely csökkenést mérsékelte a 10,5 Mrd Ft-tal magasabb adófizetés (ebből jövedéki adófizetési kötelezettség +12,5 Mrd Ft) és a várható kötelezettségekre képzett céltartalékban bekövetkezett változás (+18,7 Mrd Ft).

4.1.5. A vagyoni helyzet mutatói

A saját források aránya

$$\frac{\text{Saját tőke}}{\text{Összes forrás}} * 100$$

2008.	2009.
$\frac{1.376.897}{2.595.315} = 53,05 \%$	$\frac{1.628.365}{2.738.241} = 59,47 \%$

A mutató növekedésében az összes forráson belül a saját tőke nagyobb mértékű növekedése a meghatározó. A saját tőke döntően a 2009. évi mérleg szerinti eredmény hatására növekedett. A mérleg szerinti eredmény bázishoz képesti javulásában meghatározó a kedvezőbb üzleti és pénzügyi műveletek eredménye mellett a 2008. évi mérleg szerinti eredmény alakulását jelentősen befolyásoló rendkívüli veszteség a részvénybevonásokra elszámolt rendkívüli ráfordítás következtében.

4.1.6. A forgótőke alakulása

$$\frac{\text{Forgóeszközök} + \text{Aktív időbeli elhatárolások}}{\text{Befektetett eszközök}} * 100$$

2008.	2009.
$\frac{828.670}{1.766.645} = 46,91 \%$	$\frac{765.548}{1.972.693} = 38,81 \%$

MOL MAGYAR OLAJ- ÉS GÁZIPARI NYILVÁNOSAN MŰKÖDŐ RÉSZVÉNYTÁRSASÁG
Kiegészítő Melléklet a 2009. december 31-én végződő évré

A mutató értékének változására egyaránt hatással van a forgóeszközök állományának csökkenése, valamint a befektetett eszközök értékének növekedése.

4.2. A pénzügyi helyzet vizsgálata

Likviditási gyorsráta

$$\frac{\text{Pénzeszközök} + \text{Követelések} + \text{Értékpapírok}}{\text{Rövid lejáratú kötelezettségek} + \text{Átjövő költségek}}$$

2008.	2009.
$\frac{668.582}{376.165} = 1,78$	$\frac{625.338}{388.539} = 1,61$

A Társaság likviditási mutatója a bázis időszakhoz képest kismértékű csökkenést mutat, de még mindig jelentősen meghaladja a minimálisan elfogadható szintet (1,0). A pénzeszközök, követelések és értékpapírok együttes összege 6,5 %-kal csökkent az előző évhez képest, miután a pénzeszközöknél jelentkező jelentős csökkenést nagyrészt kompenzálta a követeléseknél és értékpapíroknál tapasztalható növekedés. A rövid lejáratú kötelezettségek és passzív időbeli elhatárolások ugyanakkor kisebb mértékben, 3,3 %-kal nőttek. A növekedésben meghatározóak a rövid lejáratú hitelek növekedése (+18,7 Mrd Ft) mellett a leányvállalatoktól kapott rövid lejáratú kölcsönök (+16,1 Mrd Ft), a magasabb ÁFA (+9,6 Mrd Ft) és jövedéki adó (+4,3 Mrd Ft) kötelezettségek, melyek hatását mérsékelte az egyéb kötelezettségeknél jelentkező csökkenés az előzőekben már említett okok miatt. A növekedést kismértékben mérsékelte a ráfordítások passzív időbeli elhatárolásának bázishoz képesti csökkenése (a gáztársaságok értékesítésével kapcsolatos utólagos vételár korrekcióra 2008. évben elhatárolt ráfordítás, mely feloldásra került 2009-ben).

A vevőkövetelések futamideje

$$\frac{\text{Korrigált vevőkövetelések kronologikus átlaga}}{1 \text{ napi értékesítés}}$$

2008.	2009.
$\frac{156.565}{6.074} = 25,78$	$\frac{141.906}{5.086} = 27,90$

A vevőállomány átfutási ideje kis mértékben nőtt a két időszak között, mivel az 1 napra jutó értékesítési árbevétel csökkenése meghaladta a vevőállomány átlagos értékének csökkenését. Az 1 napra jutó árbevétel változásában meghatározó szerepe volt mind a kőolajtermék értékesítési árak, illetve mennyiségek, valamint a földgáz értékesítési árak csökkenésének. A vevőállomány kronologikus átlagának változásában a kőolajipari termékek értékesítési árainak és volumeneinek csökkenése a meghatározó.

4.3. A jövedelmi helyzet vizsgálata

Eszközhatékonyság

$$\frac{\text{Adózás előtti eredmény} + \text{fizetett kamat és kamatjellegű kifizetések}}{\text{Eszközök kronologikus átlaga}} \cdot 100$$

2008.	2009.
$\frac{-186.315}{2.952.050} = -6,31 \%$	$\frac{292.834}{2.834.937} = 10,33 \%$

MOL MAGYAR OLAJ- ÉS GÁZIPARI NYILVÁNOSAN MŰKÖDŐ RÉSZVÉNYTÁRSASÁG
Kiegészítő Melléklet a 2009. december 31-én végződő évre

A mutató 2009. évi jelentős javulását a pozitív adózás előtti eredmény (272,8 Mrd Ft) mellett az eszközök kronologikus átlagának 4,0 %-os csökkenése okozta, a 2009-ben megvalósult jelentősebb akvizíciók (Pearl akvizíció, külföldi kutatási projektek) ellenére. A jelentős eredmény képződésében egyaránt szerepet játszik az elmúlt évnél kedvezőbben alakuló üzleti eredmény mellett a pénzügyi műveletek 84,6 Mrd Ft-os eredménye, melynek fő tényezője az árfolyamoknak az eredményre gyakorolt kedvező hatása (opciók átértékelése, devizában fennálló követelések és kötelezettségek árfolyamnyeresége) a kapott osztalék, valamint a befektetett eszközök és részesedések árfolyamnyeresége mellett.

4.4. Hozam- és teljesítménymutatók

Eszközarányos eredmény

$$\frac{\text{Adózott eredmény}}{\text{Összes eszköz (forrás)}} * 100$$

	2008.	2009.
	$\frac{-223.007}{2.595.315} = -8,59 \%$	$\frac{253.016}{2.738.241} = 9,24 \%$

A mutató pozitív értéke a magasabb üzleti eredmény és a kedvezőbben alakuló pénzügyi műveletek eredményének következménye az előzőekben már jelzett hatások miatt.

ROACE (Átlagos lekötött tőkére jutó megtérülés)

$$\frac{\text{Adózott üzleti eredmény}}{\text{Átlagos lekötött tőke}} * 100$$

	2008.	2009.
	$\frac{81.832}{903.526} = 9,06 \%$	$\frac{134.105}{618.976} = 21,67 \%$

A mutató jelentős, 12,61 százalékpontos javulása alapvetően az adózott üzleti eredmény 63,9 %-os növekedésének köszönhető. Az üzleti eredmény növekedésében meghatározó szerepe volt az alacsonyabb költségfelmerülés mellett a saját termelésű készletek pozitív állományváltozásának. Az adózott üzleti eredmény kedvezőbb alakulása azonban önmagában is jelentős, 5,8 százalékpontos javulását eredményezi a mutatónak. Tovább javította a mutatót az átlagos lekötött tőke 31,5 %-os csökkenése. Az átlagos lekötött tőke csökkenése azonban elsősorban a 2008. évi követelésekben bekövetkezett jelentős csökkenés hatását mutatja, mely a 2008. évi átlagos lekötött tőkében még nem jelentkezik teljes arányában, a 2007. évi magas záró érték miatt. A 2008. és 2009. év viszonylatában a lekötött tőke záró értéke lényegesen nem tér el egymástól (2008-ban 633,2 Mrd Ft, 2009-ben 604,7 Mrd Ft).

EBITDA (üzemi eredmény és értékcsökkenés) ráta

$$\frac{\text{EBITDA}}{\text{Nettó árbevétel}} * 100$$

	2008.	2009.
	$\frac{159.601}{2.223.171} = 7,18 \%$	$\frac{243.312}{1.856.301} = 13,11 \%$

MOL MAGYAR OLAJ- ÉS GÁZIPARI NYILVÁNOSAN MŰKÖDŐ RÉSZVÉNYTÁRSASÁG
Kiegészítő Melléklet a 2009. december 31-én végződő évre

Az EBITDA ráta 2009. évi növekedésében szerepet játszik az EBITDA 83,7 Mrd Ft-os (+52,5 %) növekedése, melyhez ugyanakkor 366,9 Mrd Ft (16,5 %-os) nettó árbevétel csökkenés tartozik. Az eredménykimutatás adataiból látható, hogy a nettó árbevétel kisebb hányadát köti le a felmerülő ráfordítás, melyhez további javító tényezőként kapcsolódik a saját termelésű készletek állományváltozásának pozitív hatása a két időszak viszonylatában (+20,0 Mrd Ft).

Eladósodottság

$$\frac{\text{Hosszú lejáratú hitel, kölcsön, tartozás kötvénykibocsátásból} + \text{Rövid lejáratú hitel, kölcsön} - \text{Értékpapírok} - \text{Pénzeszközök}}{\text{Hosszú lejáratú hitel, kölcsön, tartozás kötvénykibocsátásból} + \text{Rövid lejáratú hitel, kölcsön} - \text{Értékpapírok} - \text{Pénzeszközök} + \text{Saját tőke}} * 100$$

$\frac{553.683}{1.930.580} = 28,68 \%$	$\frac{512.522}{2.140.887} = 23,94 \%$
--	--

A mutató adatai tartalmazzák a kapcsolt vállalkozásoktól kapott kölcsönöket is.

Az eladósodottsági mutató javulást mutat az elmúlt évhez képest, melyben egyaránt szerepet játszott a kötelezettségek állományának csökkenése és a saját tőke állományának növekedése. A nettó hitelállomány a hosszú lejáratú hitelek és kölcsönök 129,3 Mrd Ft-tal alacsonyabb szintje és az alacsonyabb pénzeszköz állomány eredőjeként 41,2 Mrd Ft-tal csökkent, miközben a saját tőke a mérleg szerinti eredmény hatására 251,5 Mrd Ft-os növekedést mutat 2008-hoz képest.

MOL MAGYAR OLAJ- ÉS GÁZIPARI NYILVÁNOSAN MŰKÖDŐ RÉSZVÉNYTÁRSASÁG
Kiegészítő Melléklet a 2009. december 31-én végződő évré

5. Cash Flow Kimutatás

millió Ft

<i>Megnevezés</i>	2008.	2009.
Adózás előtti eredmény	-223.007	272.779
Kapott osztalék	-65.701	-51.237
Kutatási költségek	8.889	11.494
Árfolyamkülönbözet	-780	204
Valós értékelés eredménye	199.472	-33.351
Pénzmozgás nélküli eredmény	0	51.846
Végleges eszköz átadás, átvétel	-236	-195
Saját részvény bevonás	117.243	0
Korrigált adózás előtti eredmény	35.880	251.540
Elszámolt amortizáció és terven felüli értékcsökkenés	57.923	65.638
Elszámolt értékvesztés és visszaírás	238.796	-37.768
Céltartalék képzés és felhasználás különbözete	3.597	11.050
Befektetett eszközök értékesítésének eredménye	42.267	-141
Szállítói kötelezettség változása	-20.764	-7.164
Egyéb rövid lejáratú kötelezettség változása	-12.893	-21.025
Passzív időbeli elhatárolások változása	-1.766	-1.099
Vevőkövetelés változása	31.506	-33.020
Forgóeszközök (vevő és pénz nélkül) változása	162.566	-92.744
Aktív időbeli elhatárolások változása	51.243	-7.202
Tartalékok változása	0	-3.097
Fizetett, fizetendő társasági adó	-22.870	-11.451
Fizetett, fizetendő osztalék	-84.706	-224
Működési cash flow	480.779	113.293
Befektetett eszközök beszerzése	-64.775	-33.052
Befektetett pénzügyi eszközök beszerzése	-514.393	-94.966
Befektetett eszközök eladása	2.625	455
Befektetett pénzügyi eszközök eladása, tőke kivonás	-27.215	0
Véglegesen átadott pénzeszközök	-105	-141
Kutatási költségek	-8.889	-11.494
Kapott osztalék, részesedés	65.701	51.237
Befektetési cash flow	-547.051	-87.961
Kötvény, hitelviszonyt megtestesítő értékpapírok bevonása	-2.020	0
Hosszú lejáratú hitel és kölcsön felvétele	1.100.176	499.016
Véglegesen kapott pénzeszközök	16	18
Hosszú lejáratú hitel és kölcsön törlesztése	-900.908	-613.101
Rövid lejáratú hitel és kölcsön változása	-2.144	16.473
Finanszírozási cash flow	195.120	-97.594
Pénzeszközök változása	128.848	-72.262

MOL MAGYAR OLAJ- ÉS GÁZIPARI NYILVÁNOSAN MŰKÖDŐ RÉSZVÉNYTÁRSASÁG
Kiegészítő Melléklet a 2009. december 31-én végződő évre

6. Immateriális javak

<i>Mozgások</i>	millió Ft				
	<i>Kísérleti fejlesztés aktivált értéke</i>	<i>Vagyoni értékű jogok</i>	<i>Szellemi termékek</i>	<i>Üzleti vagy cégérték</i>	<i>Immateriális javak összesen</i>
2008. évi Nyitó érték	744	3.075	39.716	47.466	91.001
Növekedés beszerzésből	851	585	3.290	0	4.726
Átsorolás miatti növekedés	0	338	603	0	941
Egyéb növekedés*	0	0	0	10.454	10.454
Csökkenés értékesítés miatt	0	0	-2	0	-2
Csökkenés selejtezés, káresemény, hiány miatt	-5	-26	-1.155	0	-1.186
Átsorolás miatti csökkenés	-476	0	-337	0	-813
2008. évi Záró érték	1.114	3.972	42.115	57.920	105.121
Növekedés beszerzésből	852	1.503	1.599	0	3.954
Átsorolás miatti növekedés	0	74	2.320	0	2.394
Egyéb növekedés	0	4	31	2.759**	2.794
Csökkenés értékesítés miatt	0	0	0	0	0
Csökkenés selejtezés, káresemény, hiány miatt	-13	-17	-1.530	0	-1.560
Átsorolás miatti csökkenés	-516	-1.014	-53	0	-1.583
Egyéb csökkenés	0	-4	-14	0	-18
2009. évi Záró érték	1.437	4.518	44.468	60.679	111.102

* Az I&C Energo a.s. társaság megvásárlásakor aktivált, valamint az Italiana Energia e Servizi S.p.A. (9.215 millió Ft) és a TIFON d.o.o. (206 millió Ft) társaságok vételéhez kapcsolódó goodwill korrekció.

** Roth Heizöle GmbH. társaság minősített többséget biztosító befolyás szerzéskor aktivált goodwill.

MOL MAGYAR OLAJ- ÉS GÁZIPARI NYILVÁNOSAN MŰKÖDŐ RÉSZVÉNYTÁRSASÁG
Kiegészítő Melléklet a 2009. december 31-én végződő évre

Értékcsökkenés

millió Ft

<i>Mozgások</i>	<i>Kísérleti fejlesztés aktivált értéke</i>	<i>Vagyoni értékű jogok</i>	<i>Szellemi termékek</i>	<i>Üzleti vagy cégérték</i>	<i>Immateriális javak összesen</i>
2008. évi Nyitó érték	0	1.113	28.050	0	29.163
<i>Ebből: Terv szerinti écs.</i>	0	1.058	27.728	0	28.786
<i>Terven felüli écs.</i>	0	55	322	0	377
Terv szerinti écs. növekedés	0	639	3.094	0	3.733
Terven felüli écs. növekedés	5	0	35	0	40
Egyéb növekedés	0	0	10	0	10
Csökkenés értékesítés miatt	0	0	-2	0	-2
Csökkenés selejtezés, káresemény, hiány miatt	-5	-26	-1.155	0	-1.186
2008. évi Záró érték	0	1.726	30.032	0	31.758
<i>Ebből: Terv szerinti écs.</i>	0	1.671	29.723	0	31.394
<i>Terven felüli écs.</i>	0	55	309	0	364
Terv szerinti écs. növekedés	0	722	3.458	0	4.180
Piaci értékelésen alapuló terven felüli écs. növekedés	0	0	10	3.612	3.622
Terven felüli écs. növekedés	13	1	617	0	631
Átsorolás miatti növekedés	0	34	11	0	45
Egyéb növekedés	0	0	42	0	42
Csökkenés selejtezés, káresemény, hiány miatt	-13	-17	-1.530	0	-1.560
Átsorolás miatti csökkenés	0	-6	-40	0	-46
Egyéb csökkenés	0	-1	0	0	-1
2009. évi Záró érték	0	2.459	32.600	3.612	38.671
<i>Ebből: Terv szerinti écs.</i>	0	2.404	32.281	0	34.685
<i>Terven felüli écs.</i>	0	55	319	3.612	3.986
Nettó érték 2008.12.31.	1.114	2.246	12.083	57.920	73.363
Nettó érték 2009.12.31.	1.437	2.059	11.868	57.067	72.431

MOL MAGYAR OLAJ- ÉS GÁZIPARI NYILVÁNOSAN MŰKÖDŐ RÉSZVÉNYTÁRSASÁG
Kiegészítő Melléklet a 2009. december 31-én végződő évré

7. Tárgyi eszközök

Bruttó érték millió Ft

<i>Mozgások</i>	<i>Ingyatlanok és kapcsolódó vagyoni értékű jogok</i>	<i>Műszaki berendezések, gépek, járművek</i>	<i>Egyéb berendezések, felszerelések, járművek</i>	<i>Beruházások és beruházásra adott előlegek</i>	<i>Tárgyi eszközök összesen</i>
2008. évi Nyitó érték	433.052	339.411	41.235	33.190	846.888
Növekedés beruházásból	0	0	0	55.521	55.521
Üzembe helyezés	17.538	26.675	3.404	-47.617	0
Átsorolás miatti növekedés	12.425	1.899	428	0	14.752
Egyéb növekedés	9.571*	12	19	98	9.700
Csökkenés értékesítés miatt**	-7.055	-310	-105	0	-7.470
Csökkenés selejtezés, káresemény, hiány miatt	-506	-5.115	-970	-502	-7.093
Apportba adás, térítés nélküli átadás miatti csökkenés***	-5.689	-1.734	-48	-2.709	-10.180
Átsorolás miatti csökkenés	-276	-278	-2	-128	-684
Egyéb csökkenés	-62	-12	0	-209	-283
2008. évi Záró érték	458.998	360.548	43.961	37.644	901.151
Növekedés beruházásból	0	0	0	43.256	43.256
Üzembe helyezés	16.409	20.289	1.063	-37.761	0
Átsorolás miatti növekedés	20	470	25	0	515
Egyéb növekedés	52	2	8	53	115
Csökkenés értékesítés miatt	-280	-157	-222	-4	-663
Csökkenés selejtezés, káresemény, hiány miatt	-659	-5.490	-927	-348	-7.424
Apportba adás, térítés nélküli átadás miatti csökkenés	0	-1	-41	0	-42
Átsorolás miatti csökkenés	-564	-35	-17	-1.165	-1.781
Egyéb csökkenés	-3.041*	-1.060	-286	-3.908	-8.295
2009. évi Záró érték	470.935	374.566	43.564	37.767	926.832

A *-gal jelzett értékek magukba foglalják a bányászati ingatlanok értékében aktivált mezőfelhagyási céltartalék összegének változását. Lásd bővebben a 3.4.6. pontot.

** MMBF Zrt. részére értékesített ingatlanok és műszaki gépek bruttó értéke 6.524 millió Ft.

*** A Társaság az FGSZ Földgázszállító Zrt. és a Dunai Gőzfejlesztő Kft. részére adott apportba eszközöket összesen 10.135 millió Ft bruttó értékben.

MOL MAGYAR OLAJ- ÉS GÁZIPARI NYILVÁNOSAN MŰKÖDŐ RÉSZVÉNYTÁRSASÁG
Kiegészítő Melléklet a 2009. december 31-én végződő évré

Értékcsökkenés

millió Ft

<i>Mozgások</i>	<i>Ingatlanok és kapcsolódó vagyoni értékű jogok</i>	<i>Műszaki berendezések, gépek, járművek</i>	<i>Egyéb berendezések, felszerelések, járművek</i>	<i>Beruházások és beruházásra adott előlegek</i>	<i>Tárgyi eszközök összesen</i>
2008. évi Nyitó érték	234.603	243.715	32.364	10	510.692
<i>Ebből: Terv szerinti écs.</i>	219.292	242.507	32.296	0	494.095
<i>Terven felüli écs.</i>	15.311	1.208	68	10	16.597
Terv szerinti écs. növekedés	24.324	25.660	3.594	0	53.578
Piaci értékelésen alapuló terven felüli écs. növekedés	1.410*	139	3	294	1.846
Selejtezés, káresemény, hiány miatti terven felüli écs. növeked.	86	205	16	502	809
Átsorolás miatti növekedés	8.207	1.874	276	0	10.357
Egyéb növekedés	52	47	15	0	114
Terven felüli écs. visszairás	-2.082	0	0	0	-2.082
Csökkenés értékesítés miatt	-5.015	-231	-98	0	-5.344
Csökkenés selejtezés, káresemény, hiány miatt	-506	-5.115	-970	-502	-7.093
Apport átadás, térítés nélküli átadás miatti csökkenés**	-3.337	-1.694	-48	0	-5.079
Átsorolás miatti csökkenés	-132	-267	-1	0	-400
Egyéb csökkenés	-193	-314	-7		-514
2008. évi Záró érték	257.417	264.019	35.144	304	556.884
<i>Ebből: Terv szerinti écs.</i>	239.369	262.690	35.074	0	537.133
<i>Terven felüli écs.</i>	18.048	1.329	70	304	19.751
Terv szerinti écs. növekedés	25.785	24.158	2.932	0	52.875
Piaci értékelésen alapuló terven felüli écs. növekedés	4.254*	38	9	0	4.301
Beruházásokra adott előlegek értékvesztés kivezetése	0	0	0	-10	-10
Selejtezés, káresemény, hiány miatti terven felüli écs. növeked.	54	1.174	16	54	1.298
Átsorolás miatti növekedés	6	85	12	0	103
Egyéb növekedés	519	313	26	0	858
Terven felüli écs. visszairás	-1.227*	-41	-1	0	-1.269
Csökkenés értékesítés miatt	-57	-133	-159	0	-349
Csökkenés selejtezés, káresemény, hiány miatt	-659	-5.490	-927	-348	-7.424
Apport átadás, térítés nélküli átadás miatti csökkenés	0	-1	-41	0	-42
Átsorolás miatti csökkenés	-153	-63	-8	0	-224
Egyéb csökkenés	-38	-726	-239	0	-1.003
2009. évi Záró érték	285.901	283.333	36.764	0	605.998
<i>Ebből: Terv szerinti écs.</i>	264.847	282.015	36.686	0	583.548
<i>Terven felüli écs.</i>	21.054	1.318	78	0	22.450
Nettó érték 2008.12.31.	201.581	96.529	8.817	37.340	344.267
Nettó érték 2009.12.31.	185.034	91.233	6.800	37.767	320.834

MOL MAGYAR OLAJ- ÉS GÁZIPARI NYILVÁNOSAN MŰKÖDŐ RÉSZVÉNYTÁRSASÁG
Kiegészítő Melléklet a 2009. december 31-én végződő évre

A *-gal jelzett érték magában foglalja a bányászati ingatlanok értékében aktivált mezőfelhagyási céltartalék terven felüli értékcsökkenésének, illetve a korábbi években elszámolt terven felüli értékcsökkenés visszairásának összegét. Lásd bővebben a 3.4.6. pontot.

** A FGSZ Földgázszállító Zrt. és a Dunai Gőzfejlesztő Kft. részére apportba adott eszközök kivezetett számviteli értékcsökkenése összesen 5.040 millió Ft.

8. Értékcsökkenés bemutatása

Terv szerinti értékcsökkenési leírás

millió Ft

Megnevezés	Lineáris		Teljesítményarányos		Egyösszegű		Összesen érték	
	2008.	2009.	2008.	2009.	2008.	2009.	2008.	2009.
Kísérleti fejlesztés aktivált értéke	0	0	0	0	0	0	0	0
Vagyoni értékű jogok	631	703	0	0	8	19	639	722
Szellemi termékek	3.093	3.457	0	0	1	1	3.094	3.458
Immateriális javak	3.724	4.160	0	0	9	20	3.733	4.180
Ingatlanok és kapcsolódó vagyoni értékű jogok	10.818	11.448	13.506	14.337	0	0	24.324	25.785
Műszaki berendezések, gépek, járművek	23.441	21.850	2.212	2.299	7	9	25.660	24.158
Egyéb berendezések, felszerelések, járművek	3.273	2.798	0	0	321	134	3.594	2.932
Tárgyi eszközök	37.532	36.096	15.718	16.636	328	143	53.578	52.875
Összesen:	41.256	40.256	15.718	16.636	337	163	57.311	57.055

Terven felüli értékcsökkenés és terven felüli értékcsökkenés visszairás

millió Ft

Megnevezés	Piaci értékelésen alapuló terven felüli értékcsökkenés		Selejt, káresemény, hiány miatti terven felüli értékcsökkenés		Terven felüli értékcsökkenés visszairás		Összesen érték	
	2008.	2009.	2008.	2009.	2008.	2009.	2008.	2009.
Kísérleti fejlesztés aktivált értéke	0	0	5	13	0	0	5	13
Vagyoni értékű jogok	0	0	0	1	0	0	0	1
Szellemi termékek	0	10	35	617	0	0	35	627
Üzleti vagy cégérték	0	3.612	0	0	0	0	0	3.612
Immateriális javak	0	3.622	40	631	0	0	40	4.253
Ingatlanok és kapcsolódó vagyoni értékű jogok	1.410	4.254	86	54	2.082	1.227	-586	3.081
Műszaki berendezések, gépek, járművek	139	38	205	1.174	0	41	344	1.171
Egyéb berendezések, felszerelések, járművek	3	9	16	16	0	1	19	24
Beruházások	294	0	502	54	0	0	796	54
Tárgyi eszközök	1.846	4.301	809	1.298	2.082	1.269	573	4.330
Összesen:	1.846	7.923	849	1.929	2.082	1.269	613	8.583

MOL MAGYAR OLAJ- ÉS GÁZIPARI NYILVÁNOSAN MŰKÖDŐ RÉSZVÉNYTÁRSASÁG
Kiegészítő Melléklet a 2009. december 31-én végződő évré

9. Immateriális javak, tárgyi eszközök hasznos élettartam felülvizsgálatának hatása

millió Ft

Megnevezés	Bruttó érték	2009. évi értékcsökkenés		Eredményre gyakorolt hatás	Mérlegre gyakorolt hatás
		Élettartam felülvizsgálat nélkül	Élettartam felülvizsgálat eredményeként		
Szellemi termékek	16.150	1.046	772	274	274
Immateriális javak	16.150	1.046	772	274	274
Ingtatlanok és kapcsolódó vagyoni értékű jogok	4.122	225	178	47	47
Műszaki berendezések, gépek, járművek	10.808	806	712	94	94
Egyéb berendezések, felszerelések, járművek	511	43	27	16	16
Tárgyi eszközök	15.441	1.074	917	157	157
Összesen	31.591	2.120	1.689	431	431

(Lásd: a 3.4.3 Amortizációs politikát bemutató pontban az éves élettartam-felülvizsgálatról leírtakat)

10. Környezetvédelmet szolgáló tárgyi eszközök

Bruttó érték

millió Ft

Mozgások	Ingtatlanok és kapcsolódó vagyoni értékű jogok	Műszaki gépek, berendezések, járművek	Egyéb gépek, berendezések, járművek	Beruházások	Tárgyi eszközök összesen
2008. évi Nyitó érték	16.563	4.013	985	1.460	23.021
Növekedés beruházásból	0	0	0	760	760
Üzembe helyezés	488	728	0	-1.216	0
Átsorolás miatti növekedés	6	17	0	282	305
Csökkenés selejtezés, káresemény, hiány miatt	-28	-17	0	0	-45
Átsorolás miatti csökkenés	0	0	0	-713	-713
2008. évi Záró érték	17.029	4.741	985	573	23.328
Növekedés beruházásból	0	0	0	448	448
Üzembe helyezés	346	49	9	-404	0
Átsorolás miatti növekedés	206	50	26	166	448
Csökkenés selejtezés, káresemény, hiány miatt	0	-55	0	-298	-353
Átsorolás miatti csökkenés	0	0	0	-302	-302
Egyéb csökkenés	0	0	0	-1	-1
2009. évi Záró érték	17.581	4.785	1.020	182	23.568

MOL MAGYAR OLAJ- ÉS GÁZIPARI NYILVÁNOSAN MŰKÖDŐ RÉSZVÉNYTÁRSASÁG
Kiegészítő Melléklet a 2009. december 31-én végződő évré

Értékcsökkenés

millió Ft

<i>Mozgások</i>	<i>Ingatlanok és kapcsolódó vagyoni értékű jogok</i>	<i>Műszaki gépek, berendezések, járművek</i>	<i>Egyéb gépek, berendezések, járművek</i>	<i>Beruházások</i>	<i>Tárgyi eszközök összesen</i>
2008. évi Nyitó érték	5.612	2.458	763	0	8.833
Terv szerinti écs. növekedés	851	445	55	0	1.351
Piaci értékelésen alapuló terven felüli écs. növekedés	0	0	0	294	294
Selejtezés, káresemény, hiány miatti terven felüli écs. növekedés	11	0	0	0	11
Átsorolás miatti növekedés	0	3	0	0	3
Csökkenés selejtezés, káresemény, hiány miatt	-28	-17	0	0	-45
Átsorolás miatti csökkenés	-10	-4	0	0	-14
2008. évi Záró érték	6.436	2.885	818	294	10.433
Terv szerinti écs. növekedés	888	479	48	0	1.415
Selejtezés, káresemény, hiány miatti terven felüli écs. növekedés	0	1	0	4	5
Átsorolás miatti növekedés	72	4	26	0	102
Csökkenés selejtezés, káresemény, hiány miatt	0	-55	0	-298	-353
2009. évi Záró érték	7.396	3.314	892	0	11.602
Nettó érték 2008.12.31.	10.593	1.856	167	279	12.895
Nettó érték 2009.12.31.	10.185	1.471	128	182	11.966

11. Kutatás, kísérleti fejlesztés bemutatása

millió Ft

<i>Kutatási és kísérleti fejlesztési területek</i>	<i>2008.</i>			<i>2009.</i>		
	<i>Tárgyévi ráfordítások</i>	<i>Ráfordításokból</i>		<i>Tárgyévi ráfordítások</i>	<i>Ráfordításokból</i>	
		<i>aktivált</i>	<i>költségként elszámolt</i>		<i>aktivált</i>	<i>költségként elszámolt</i>
CH kutatás belföld	7.259	0	7.259	10.347	0	10.347
CH kutatás külföld	1.123	0	1.123	465	0	465
Technológia és eszközfejlesztés	1.017	797	220	1.150	750	400
Termékfejlesztés	270	10	260	218	17	201
Környezetvédelem	27	6	21	77	32	45
Egyéb (tanulmányok)	44	38	6	89	53	36
Összesen:	9.740	851	8.889	12.346	852	11.494

MOL MAGYAR OLAJ- ÉS GÁZIPARI NYILVÁNOSAN MŰKÖDŐ RÉSZVÉNYTÁRSASÁG
Kiegészítő Melléklet a 2009. december 31-én végződő évré

12. Veszélyes hulladékok alakulása (nem auditált)

tonnára kerekítve

EWC kód osztály	Veszélyes hulladékcsoport megnevezése	Korrigált nyitó mennyiség*	Tárgy évi növekedés	Tárgy évi csökkenés	Záró mennyiség
01 05	Fúróiszapok és egyéb fúrési hulladékok	0	108	108	0
05 01	Kőolaj finomításból származó hulladékok (iszap, savgyanta, bitumen, koks, paraffinos présföld)	854	1.333	2.187	0
06 04	Fémtartalmú hulladékok	0	220	0	220
06 05	Szennyvizek keletkezésük telephelyén történő tisztításából származó iszapok	0	219	219	0
06 06	Kén-vegyületek termeléséből, kiszerezéséből, forgalmazásából, valamint kén vegyipari feldolgozásából és kéntelenítő eljárásokból származó hulladék	0	3	3	0
06 13	Közelebbről nem meghatározott, szerves kémiai folyamatokból származó hulladék	0	11	11	0
07 01	Szerves alapanyagok termeléséből, kiszerezéséből, forgalmazásából és felhasználásából származó hulladék	0	75	75	0
07 02	Műanyagok, műgumi és műszálak termeléséből, kiszerezéséből, forgalmazásából és felhasználásából származó hulladékok	0	2	2	0
07 06	Zsírok, kenőanyagok, szappanok, mosószerek, fertőtlenítő szerek és kozmetikumok termeléséből, kiszerezéséből, forgalmazásából és felhasználásából származó hulladék	0	1	1	0
07 07	Finom vegyszerek és vegyipari termékek termeléséből, kiszerezéséből, forgalmazásából és felhasználásból származó, közelebbről meg nem határozott hulladék	0	191	191	0
08 01	Festékek és lakkok termeléséből, kiszerezéséből, forgalmazásából és felhasználásából, valamint ezek eltávolításából származó hulladékok	0	1	1	0
08 03	Nyomdafestékek termeléséből, kiszerezéséből, forgalmazásából és felhasználásából származó hulladék	0	4	4	0
10 01	Erőművekből és egyéb égetőművekből származó hulladékok (kivéve 19)	0	4	4	0
10 10	Nemes fém öntvények készítéséből származó hulladék	0	5	5	0
13 02	Motor-, hajtómű- és kenőolaj hulladékok (fáradt olaj)	2.738	7.638	6.701	3.675
13 03	Szigetelő és hő-transzmissziós olajok	3.614	417	326	3.705
13 05	Olaj-, víz szeparátorokból származó hulladékok	598	10.769	8.290	3.077
13 07	Folyékony üzemanyagok hulladékai	9	107	109	7

MOL MAGYAR OLAJ- ÉS GÁZIPARI NYILVÁNOSAN MŰKÖDŐ RÉSZVÉNYTÁRSASÁG
Kiegészítő Melléklet a 2009. december 31-én végződő évré

EWC kód osztály	Veszélyes hulladékcsoport megnevezése	Korrigált nyitó mennyiség*	Tárgy évi növekedés	Tárgy évi csökkenés	Záró mennyiség
13 08	Közelebből meg határozott olajhulladékok	0	493	493	0
15 01	Csomagolási hulladékok	10	92	90	12
15 02	Abszorbensek, szűrőanyagok, törölkendők és védőruházat	54	131	130	55
16 01	A közlekedés (szállítás) különböző területeiről kiselejtezett járművek, azok bontásából, valamint a járművek karbantartásából származó hulladékok	0	5	5	0
16 02	Elektromos és elektronikus berendezések hulladékai	0	5	4	1
16 03	Veszélyes anyagokat tartalmazó szerves hulladék	0	15	15	0
16 05	Nyomásálló tartályokban tárolt gázok és használatból kivont vegyszerek	0	84	84	0
16 06	Elemek és akkumulátorok	0	2	2	0
16 07	Szállító-, tárolótartályok és hordók tisztításából származó hulladékok	4	4.627	4.627	4
16 08	Kimerült katalizátorok	54	1.028	1.028	54
16 10	Keletkezési telephelyén kívül történő kezelésre szánt vizes folyékony hulladékok	0	4.293	4.293	0
16 11	Bélés- és tűzálló anyagok hulladékai	28	0	0	28
17 01	Beton, téglá, cserép és kerámia	700	1.611	2.081	230
17 02	Fa, üveg, műanyag	0	3	3	0
17 04	Fémek (fáradt olajjal szennyezett vas)	0	157	153	4
17 05	Föld, kövek és kotrási meddő hulladék (fáradt olajjal szennyezett)	0	23.582	23.582	0
17 06	Szigetelőanyagok és azbesztet tartalmazó építőanyagok	3	247	246	4
17 09	Egyéb építkezési és bontási hulladékok	0	18	14	4
18 01	Szülészeti, illetve az emberi betegségek diagnosztizálásából, kezeléséből, illetve megelőzéséből származó hulladékok	0	1	1	0
19 01	Hulladékok égetéséből vagy pirolízisből származó hulladékok	288	1.808	1.419	677
19 08	Szennyvíztisztító művekből származó hulladékok	0	1.924	1.921	3
19 13	Szennyezett talaj és talajvíz remediációjából származó hulladékok	0	12	12	0
20 01	Elkülönítetten gyűjtött hulladék (akkumulátor, szárazelem, elektronikai hulladék)	0	33	33	0

* A korrigált nyitó mennyiség megegyezik a környezetvédelmi hatóság részére adott adatszolgáltatásban szereplő nyitó mennyiséggel.

A veszélyes hulladékok kódbesorolása, az egyes hulladéktípusok, hulladékfajták adott kódokhoz való rendelése az Európai Unió normáinak megfelelően szabályozott. A veszélyes hulladék mennyiségekhez értéknylvántartás nem kapcsolódik.

MOL MAGYAR OLAJ- ÉS GÁZIPARI NYILVÁNOSAN MŰKÖDŐ RÉSZVÉNYTÁRSASÁG
Kiegészítő Melléklet a 2009. december 31-én végződő évré

13. Tartós részesedések bemutatása

13.1. Tartós befektetésnek minősülő leányvállalatok bemutatása

millió Ft

Sor- szám	Vállalkozás megnevezése	2008.				2009.			
		Tul. %	Bruttó érték	Halmozott, visszairással csökkentett értékvesztés	Nettó érték	Tul. %	Bruttó érték	Halmozott, visszairással csökkentett értékvesztés	Nettó érték
1.	INA d.d.* Zagreb, Avenija Veceslava Holjevca 10.	-	-	-	-	47,16	356.390	0	356.390
2.	Slovnaft a.s. Bratislava, Vlčie hrdlo 1.	98,41	321.312	0	321.312	98,41	328.632	0	328.632
3.	TVK Nyrt. Tiszaújváros, Gyári út Ipartelep	86,79	120.263	0	120.263	86,79	120.263	0	120.263
4.	Italiana Energia e Servizi S.p.A. Genova, Via di Sottoripa 1/A	100,00	84.116	0	84.116	100,00	86.060	0	86.060
5.	FGSZ Földgázszállító Zrt. Siófok, Tanácsház u. 5.	100,00	83.589	0	83.589	100,00	83.589	0	83.589
6.	MOL Romania PP Srl. Bucuresti, I.4.th Champineu s.	100,00	25.422	0	25.422	100,00	24.587	0	24.587
7.	MMBF Zrt. Budapest, Budafoki út 79.	72,46	18.608	0	18.608	72,46	18.608	0	18.608
8.	TIFON d.o.o. Zagreb, Marticeva 75.	100,00	3.718	0	3.718	100,00	11.086	0	11.086
9.	I&C Energo a.s. Trebic, Prazská 684/49	99,00	6.592	0	6.592	99,00	6.791	0	6.791
10.	Roth Heizöle GmbH.** Graz, Hötzendorf str.160.	74,99	5.958	0	5.958	99,80	6.310	0	6.310
11.	USI Ltd. Nicosia, Florinis st. 11.	100,00	3.530	0	3.530	100,00	5.491	0	5.491
12.	Kalegran Ltd. Nicosia, Florinis st. 11.	99,99	6.429	2.794	3.635	99,99	9.215	3.937	5.278
13.	ENERGOPETROL d.d.*** Sarajevo, Marsala Tita Street 36.	-	-	-	-	33,50	4.928	0	4.928
14.	MOL Slovenija d.o.o. Murska Sobota, Lendavska 5.	100,00	4.362	5	4.357	100,00	4.461	5	4.456
15.	Petrolszolg Kft. Százhalombatta, Olajmunkás út 2.	100,00	5.126	1.646	3.480	100,00	5.126	1.997	3.129
16.	MOL-LUB Kft. Almásfűzitő, Fő út 21.	100,00	2.603	0	2.603	100,00	2.603	0	2.603
17.	MOL CIS Ltd. Nicosia, Florinis st. 11.	99,99	1.702	0	1.702	99,99	1.925	0	1.925
18.	Geofizikai Szolgáltató Kft. Budapest, Szántó föld u. 7-9.	100,00	1.890	0	1.890	100,00	1.890	0	1.890
19.	MOLTRADE-Mineralimpex Zrt. Budapest, Benczúr u. 13.	100,00	840	0	840	100,00	1.340	0	1.340

MOL MAGYAR OLAJ- ÉS GÁZIPARI NYILVÁNOSAN MŰKÖDŐ RÉSZVÉNYTÁRSASÁG
Kiegészítő Melléklet a 2009. december 31-én végződő évré

Sor- szám	Vállalkozás megnevezése	2008.				2009.			
		Tul. %	Bruttó érték	Halmozott, visszairással csökkentett értékvesztés	Nettó érték	Tul. %	Bruttó érték	Halmozott, visszairással csökkentett értékvesztés	Nettó érték
20.	Terméktároló Zrt. Budapest, Andor u. 47-49.	74,07	1.200	0	1.200	74,07	1.200	0	1.200
21.	Geoinform Kft. Szolnok, Kőrösi út 43.	100,00	1.125	0	1.125	100,00	1.125	0	1.125
22.	Intermol d.o.o. Beograd, Hadzi Milentijeva 33.	100,00	14.898	3.712	11.186	100,00	15.921	15.251	670
23.	MOL Trans Kft. Budapest, Petróleumkikötő u. 5-7.	100,00	619	0	619	100,00	619	0	619
24.	MOL Pakistan Ltd. Amsterdam, Herengracht. 548.	100,00	487	0	487	100,00	487	0	487
25.	FER Tűzoltóság és Szolgáltató Kft. Százhalombatta, Olajmunkás u. 2.	82,00	343	0	343	82,00	343	0	343
26.	MOL Austria GmbH. Wien, Gartenbaupromenad. 2.	100,00	149	0	149	100,00	152	0	152
27.	MOL-RUSS OOO 115054 Moscow, Kosmodamianskaya nab., d. 52. str. 3.	100,00	125	0	125	100,00	121	0	121
28.	MK Mineralkontor GmbH. München, Otto Strasse 5.	100,00	226	112	114	100,00	230	113	117
29.	MOL Reinsurance Ltd. Nicosia, A. Makarias III. Avenue	99,00	84	0	84	99,00	84	0	84
30.	MOL Commodity Trading Kft. **** Budapest, Október huszonharmadika u. 18.	-	-	-	-	100,00	50	0	50
31.	BHM Oil Invest Ltd. (Qatar) Nicosia, Florinis st. 11.	99,99	83	11	72	99,99	42	11	31
32.	HEXAN KFT Százhalombatta, Ipartelep hrsz: 2704/1	100,00	25	0	25	100,00	25	0	25
33.	Tadmor Ltd. (MOL North-Africa Ltd.) Sliema, Bisazza Street, Regent House 52.	100,00	24	0	24	100,00	24	0	24
34.	Alfagas Kft. Záhony, Vasút u. 2.	60,00	186	163	23	60,00	186	163	23
35.	Bravoum Investments Ltd. Nicosia, Florinis st. 11.	99,99	5	0	5	99,99	9	0	9
36.	Hermész Mérnöki Kft. Szolnok, Ady Endre út 26.	98,18	5	0	5	98,18	5	0	5
37.	Ménrót Kft. Szolnok, Ady Endre út 26.	98,18	5	0	5	98,18	5	0	5
38.	MH Oil and Gas B.V. Amsterdam, Herengracht 548.	100,00	5	0	5	100,00	5	0	5

MOL MAGYAR OLAJ- ÉS GÁZIPARI NYILVÁNOSAN MŰKÖDŐ RÉSZVÉNYTÁRSASÁG
Kiegészítő Melléklet a 2009. december 31-én végződő évre

Sor- szám	Vállalkozás megnevezése	2008.				2009.			
		Tul. %	Bruttó érték	Halmozott, visszairással csökkentett értékvesztés	Nettó érték	Tul. %	Bruttó érték	Halmozott, visszairással csökkentett értékvesztés	Nettó érték
39.	MK Oil and Gas B.V. Amsterdam, Herengracht 548.	100,00	5	0	5	100,00	5	0	5
40.	MOL Yemen Ltd. Nicosia, Florinis st. 11.	99,99	20.685	20.685	0	99,99	20.860	20.860	0
41.	MOL Central Asia B.V. (MOL Syria Ltd.) Amsterdam, P.O. box 990.	100,00	5.084	5.084	0	100,00	5.084	5.084	0
42.	SHM Seven Investments Ltd. Nicosia, Florinis st. 11.	99,99	3.157	3.157	0	99,99	3.611	3.611	0
43.	Lamorak Enterprises Ltd. Nicosia, Florinis st. 11.	99,99	2.549	2.549	0	99,99	2.549	2.549	0
44.	Greentrade Ltd. Nicosia, Florinis st. 11.	100,00	1	0	1	100,00	1.874	1.874	0
45.	Hawasina GmbH. Zug, Bahnhofstr. 21.	100,00	1.483	1.483	0	100,00	1.482	1.482	0
46.	MOL Agram d.o.o.***** Zagreb, Boskovicava 23/a. II.	100,00	1.141	1.141	0	100,00	1.141	1.141	0
47.	UBA Services Ltd. Nicosia, Florinis st. 11.	99,99	383	383	0	99,99	390	390	0
48.	MOL Caspian Ltd. Nicosia, Florinis st. 11.	99,99	12	12	0	99,99	24	24	0
49.	Platounko Investments Ltd. Nicosia, Florinis st. 11.	99,99	9	0	9	99,99	24	24	0
50.	E.M.S. Management Services Ltd. Nicosia, Dervis-Flo.st.C.Th.6.	99,99	15	0	15	99,99	15	15	0
51.	Pyrogol Ltd. Nicosia, Florinis st. 11.	99,99	8	8	0	99,99	8	8	0
52.	Pronodar Ltd. Nicosia, Florinis st. 11.	99,99	8	8	0	99,99	8	8	0
53.	BMN Investment Ltd. Nicosia, Florinis st. 11.	100,00	7	7	0	100,00	7	7	0
54.	RUSI Services Ltd. Nicosia, Florinis st. 11.	99,99	0	0	0	99,99	0	0	0
55.	MOL Libya Ltd. ***** Sliema, Bisazza Street, Regent House 52.	-	-	-	-	99,99	0	0	0
56.	Dunai Gőzfejlesztő Kft. ***** Százhalombatta, Olajmunkás út 2.	100,00	2.604	0	2.604	-	-	-	-
57.	MOL Energiakereskedő Kft. ***** Budapest, Október huszonharmadika u. 18.	100,00	50	0	50	-	-	-	-
	Összesen:		752.855	42.960	709.895		1.137.010	58.554	1.078.456

A tulajdoni részesedés és a szavazati jog aránya minden fent említett társaság esetében megegyezik, kivéve az Alfagas Kft-t, ahol a 60 %-os tulajdoni hányad 50 % szavazati jogot biztosít a MOL Nyrt. részére, a TVK Nyrt-t, ahol a Társaság 86,79 %-os közvetlen tulajdoni hányada 94,85 % szavazati joggal párosul a Slovnaft a.s. 8,06 %-os

MOL MAGYAR OLAJ- ÉS GÁZIPARI NYILVÁNOSAN MŰKÖDŐ RÉSZVÉNYTÁRSASÁG

Kiegészítő Melléklet a 2009. december 31-én végződő évrre

tulajdoni hányadának köszönhetően, valamint a MOL Reinsurance Ltd-t, ahol a Társaság 99 %-os közvetlen tulajdoni hányada 100 % szavazati joggal párosul az SHM Seven Ltd. 1 %-os tulajdoni hányadának köszönhetően.

* A 2009. január 30-án aláírt Módosított Részvényesi Megállapodással összhangban az INA d.d. vállalatirányításában történt változások a MOL Nyrt. számára az INA működtetése feletti kontrollt eredményezte. Ezzel lehetővé vált, hogy az INA a MOL Csoport beszámolójában teljes körűen konszolidálásra kerüljön 2009. június 30-tól kezdődően. 2008-ban a Társaság a társult vállalkozások között szerepelt.

** 2004. évi megállapodásban rögzített vételi opció gyakorlásával a MOL Nyrt. és a Slovnaft a.s. 2009. július 20-án 24,81 % illetve 0,20 % részesedést vásárolt a Roth Heizöle GmbH-ban. A tranzakció eredményeként a MOL részesedése 99,8 %-ra, míg a Slovnaft részesedése 0,2 %-ra nőtt.

*** Az ENERGOPETROL d.d. 2008-ban a társult vállalkozások között szerepel. A MOL közvetett tulajdoni részesedése az INA d.d. leányvállalatán keresztül 67 %.

**** A MOL Nyrt. 2009. május 11-ei bejegyzéssel új Társaságot alapított, melynek fő tevékenysége máshová nem sorolt egyéb pénzügyi közvetítés, villamosenergia-kereskedelelem, üzem-, tüzelőanyag nagykereskedelelem, gázkereskedelelem.

***** A MOL Agram d.o.o. végelszámolás alatt áll.

***** A MOL Libya Ltd. a Tadmor Ltd. 100 %-os MOL tulajdonú leányvállalattól térítés nélkül átvett részesedés. Fő tevékenységi köre: Folyékony és gáz halmazállapotú szénhidrogének valamint egyéb ásványok és anyagok termelése és kereskedelme.

***** A MOL Nyrt. 2009. március 31-én a Dunai Gőzfejlesztő Kft. üzlet részének 100 %-át apportálta a CM European Power International B.V-be.

***** A MOL Energiakereskedő Kft. 2009. október 31-én átalakulással megszűnt. A jogutód társaság a MOL Energiakereskedő Zrt., amely 2009. december 31-én a 13.3. pontban a társult vállalkozások között szerepel.

Teljeskörű konszolidációban nem szereplő tartós befektetések: MOL Agram d.o.o., Alfagas Kft., Ménrót Kft., Hexán Kft., MH Oil and Gas B.V., MK Oil and Gas B.V., Bravoum Investments Ltd., MOL Libya Ltd., Tadmor Ltd, MOL Commodity Trading Kft.

Leányvállalatok fő tevékenységi köre: 1. INA d.d.: olaj- és gázipari termelés, kutatás, földgáz import és értékesítés, kőolajszármazékok és egyéb termékek kiskereskedelme, kőolaj és kőolajszármazékok kereskedelme, 2. Slovnaft a.s.: finomítás, kőolaj- és földgázszállítás, tárolás, kis- és nagykereskedelelem, 3. TVK Nyrt.: petrolkémia, 4. Italiana Energia e Servizi S.p.A.: olajfinomító és kereskedelmi vállalat, 5. FGSZ Földgázszállító Zrt.: földgázszállítási tevékenység, 6. MOL Romania PP Srl.: üzem- és kenőanyag kiskereskedelelem, 7. MMBF Zrt.: földgáztárolás, raktározás, kőolaj-, földgázkitermelés, 8. TIFON d.o.o.: töltőállomási kis- és nagykereskedelmi társaság, 9. I&C Energo a.s.: vezérlő rendszerek és ipari irányítási rendszerek tervezése, kivitelezése és karbantartása; rendszerintegráció és mérnöki tanácsadás, 10. Roth Heizöle GmbH.: üzemanyag kereskedelelem, 11. USI Ltd.: kőolaj- és gázkutatás, termelés 12. Kalegran Ltd.: olaj - és gázipari termelés, kutatás, 13. ENERGOPETROL d.d.: kiskereskedelelem, 14. MOL Slovenija d.o.o.: kőolajipari termékek forgalmazása, 15. Petrolsolq Kft.: karbantartási munkák, 16. MOL-LUB Kft.: kenőanyagok gyártása, forgalmazása, 17. MOL CIS Ltd.: külföldi olaj- és földgázkészletek felkutatása, kitermelése, 18. Geofizikai Szolgáltató Kft.: geofizikai kutatás, mérés, 19. MOLTRADE-Mineralimpex Zrt.: energetikai termékek kereskedelme, 20. Terméktároló Zrt.: stratégiai készletek tárolása, 21. Geoinform Kft.: CH fúrásos kutatás, geofizikai szervizmunka, 22. Intermol d.o.o.: üzemanyag kiskereskedelelem, 23. MOL Trans Kft.: ásványolaj termékek szállítása, 24. MOL Pakistan Ltd.: külföldi olaj- és földgázkészletek felkutatása, kitermelése, 25. FER Tűzoltóság és Szolgáltató Kft.: máshová nem sorolt egyéb szakmai, tudományos, műszaki tevékenység, 26. MOL Austria GmbH.: kenőanyagok és kőolajszármazékok nagykereskedelme, 27. MOL- RUSS OOO: menedzsment szolgáltatások, 28. MK Mineralkontor GmbH.: nyersanyagok, kőolajipari termékek kereskedelme, 29. MOL Reinsurance Ltd.: viszontbiztosítási tevékenység, 30. MOL Commodity Trading Kft.: máshová nem sorolt egyéb pénzügyi közvetítés, villamosenergia-kereskedelelem, üzem-, tüzelőanyag nagykereskedelme, gázkereskedelelem, 31. BHM Oil Invest Ltd.: olajipari termékek kereskedelme, 32. HEXAN Kft.: kőolaj feldolgozás, egyéb szerves vegyi alapanyag gyártás, csomagolás, 33. Tadmor Ltd.: külföldi kőolaj- és földgázkészletek felkutatása (alvó cég), 34. Alfagas Kft.: kőolaj, gáz és vegyi anyag export-import tevékenység, 35. Bravoum Investments Ltd.: olaj- és gázipari termelés, kutatás, 36. Hermész Mérnöki Kft.: üzletviteli-, egyéb vezetési tanácsadás 37. Ménrót Kft.: földgázkitermelés, 38. MH Oil and Gas B.V.: kutatás (működése jelenleg szünetel), 39. MK Oil and Gas B.V.: kutatás (működése jelenleg szünetel), 40. MOL Yemen Ltd.: külföldi olaj- és földgázkészletek felkutatása, 41. MOL Central Asia B.V.: külföldi olaj- és

MOL MAGYAR OLAJ- ÉS GÁZIPARI NYILVÁNOSAN MŰKÖDŐ RÉSZVÉNYTÁRSASÁG
Kiegészítő Melléklet a 2009. december 31-én végződő évre

földgázkészletek felkutatása, kitermelése, 42. SHM Seven Investments Ltd.: külföldi olaj- és földgázkészletek felkutatása, kitermelése, 43. Lamorak Enterprises Ltd.: külföldi olaj- és földgázkészletek felkutatása, kitermelése, 44. Greentrade Ltd.: kőolaj- és gázkutatás, termelés, 45. Hawasina GmbH.: külföldi kőolaj- és földgázkészletek felkutatása, 46. MOL Agram d.o.o.: kőolajipari termékek forgalmazása, 47. UBA Services Ltd.: menedzsment szolgáltatások, 48. MOL Caspian Ltd.: kőolaj- és gázkutatás, termelés, 49. Platounko Investments Ltd.: olaj- és gázipari termelés, kutatás, 50. E.M.S Management Services Ltd.: menedzsment-szolgáltatások, 51. Pyrogoi Ltd.: olaj- és gázipari termelés, kutatás, 52. Pronodar Ltd.: olaj- és gázipari termelés, kutatás, 53. BMN Investment Ltd.: olaj- és gázipari termelés, kutatás, 54. RUSI Services Ltd.: olaj- és földgázkészletek felkutatása, kitermelése, 55. MOL Libya Ltd.: folyékony és gáz halmazállapotú szénhidrogének valamint egyéb ásványok és anyagok termelése és kereskedelme, 56. Dunai Gőzfejlesztő Kft.: gőz-, melegvízellátás, villamosenergia-termelés, 57. MOL Energiakereskedő Kft.: földgáz-kereskedelem.

13.2. Tartós befektetésnek minősülő közös vezetőségű vállalkozások bemutatása

millió Ft

Sor- szám	Vállalkozás megnevezése	2008.				2009.			
		Tul. %	Bruttó érték	Halmozott, visszairással csökkentett értékvesztés	Nettó érték	Tul. %	Bruttó érték	Halmozott, visszairással csökkentett értékvesztés	Nettó érték
1.	CM European Power International B.V. Weena 340, Rotterdam	50,00	1.099	0	1.099	50,00	9.834	0	9.834
2.	CEGE Közép-európai Geotermikus Energia Termelő Zrt.* Budapest, Október huszonharmadika u. 18.	33,33	2	0	2	50,00	93	0	93
3.	SEP Company Kft. Budapest, Október huszonharmadika u. 18.	50,00	140	87	53	50,00	150	87	63
	Összesen:		1.241	87	1.154		10.077	87	9.990

* A MOL Nyrt. 2009. január 29-én 50 %-ra növelte részesedését a CEGE Zrt. geotermikus energiavállalatban. A MOL és a Green Rock Energy International Pty. Ltd. egyenlő arányban kivásárolta az Enex hf. egyharmados részesedését a CEGE Zrt-ből könyv szerinti értéken, melynek eredményeként mind a MOL, mind a Green Rock 50 %-os részesedéssel rendelkezik.

MOL MAGYAR OLAJ- ÉS GÁZIPARI NYILVÁNOSAN MŰKÖDŐ RÉSZVÉNYTÁRSASÁG
Kiegészítő Melléklet a 2009. december 31-én végződő évre

13.3. Tartós befektetésnek minősülő társult vállalkozások bemutatása

millió Ft

Sor- szám	Vállalkozás megnevezése	2008.				2009.			
		Tul. %	Bruttó érték	Halmazott, visszairással csökkentett értékvesztés	Nettó érték	Tul. %	Bruttó érték	Halmazott, visszairással csökkentett értékvesztés	Nettó érték
1.	MOL Energiakereskedő Zrt.* Budapest, Október huszonharmadika u. 18.	-	-	-	-	50,00	866	0	866
2.	NABUCCO Gas Pipeline International GmbH.** Wien, Floridsdorfer Hauptstraße 1.	20,00	2	0	2	16,67	536	0	536
3.	Rossi Biofuel Zrt. Komárom, Kőolaj u. 2.	25,00	350	0	350	25,00	350	0	350
4.	MESSER MOL Gáz Kft. Budapest, Váci u. 17.	25,00	87	1	86	25,00	87	1	86
5.	TOP Finance Kft. Budapest, Batthyány u. 45.	26,00	1	0	1	26,00	1	0	1
6.	Tűzoltó Műszaki és Mentő Kft. Tiszaújváros, Tűzoltó u. 1.	30,00	1	0	1	30,00	1	0	1
7.	INA d.d.** Zagreb, Avenija Veceslava Holjevca 10.	47,16	344.444	0	344.444	-	-	-	-
8.	ENERGOPETROL d.d.**** Sarajevo, Marsala Tita Street 36.	33,50	4.823	0	4.823	-	-	-	-
9.	TURBO Team Kft.***** Beregdaróc, 4934 Pf. 6. Hrsz. 0128/2	25,00	37	0	37	-	-	-	-
	Összesen:		349.745	1	349.744		1.841	1	1.840

A ROSSI Beteiligungs GmbH-val való 2007.évi együttműködési megállapodás jóváhagyásával a MOL Nyrt. tulajdonosi részesedése 25 % + 1 szavazati jog. Ezen felül a MOL Nyrt. vételi jogot szerzett további 24 %-os részesedésre a Rossi Biofuel Zrt-ben. A többi társaság esetében a tulajdoni részesedés és a szavazati jog aránya megegyezik.

* Lásd a 13.1. sz. pontot.

A MOL Energiakereskedő Zrt. a MOL Energiakereskedő Kft-ből 2009. október 31-én átalakulással létrejött társaság, melynek 50 %-át 2009. december 18-án értékesítette a MOL.

** A MOL Nyrt. részesedése újabb partner (RWE Supply& Trading GmbH) bevonásával 16,67 %-ra változott.

*** Lásd a 13.1. sz. pontot.

**** Az ENERGOPETROL d.d. átsorolásra került a leányvállalatok közé.

***** A TURBO Team Kft. az értékesítésére vonatkozó adásvételi szerződés aláírása következtében átsorolásra került a forgatási célú részesedések közé.

MOL MAGYAR OLAJ- ÉS GÁZIPARI NYILVÁNOSAN MŰKÖDŐ RÉSZVÉNYTÁRSASÁG
Kiegészítő Melléklet a 2009. december 31-én végződő évré

13.4. Leányvállalati részesedések és néhány kiemelt társaság saját tőkéjének bemutatása

Tájékoztató jellegű, nem auditált adatok

millió Ft

Sor- szám	Vállalkozás megnevezése	Saját tőke értéke	Jegyzett tőke értéke	Tőketartalék, eredménytartalék, lekötött tartalék és értékelési tartalék	2009. évi mérleg szerinti eredmény
	Leányvállalatok:				
1.	INA d.d.*	437.848	334.170	116.357	-12.679
2.	Slovnaft a.s.*	388.282	185.460	218.117	-15.295
3.	TVK Nyrt.	137.387	24.534	122.045	-9.192
4.	FGSZ Földgázszállító Zrt.	133.937	18.823	95.744	19.370
5.	MOL Romania PP Srl.	38.267	15.483	18.070	4.714
6.	Italiana Energia e Servizi S.p.A.*	33.734	6.771	32.157	-5.194
7.	MMBF Zrt.	20.090	22.395	-6.938	4.633
8.	MOL CIS Ltd.	19.008	22	9.659	9.327
9.	MOL Yemen Ltd.	18.987	555	18.355	77
10.	Intermol d.o.o.	10.742	15.093	-3.134	-1.217
11.	Kalegran Ltd.	10.001	11	10.001	-11
12.	MOL Central Asia B.V.	6.032	1.847	4.192	-7
13.	TIFON d.o.o.	5.579	7.528	-1.497	-452
14.	MOL Reinsurance Ltd.	4.889	432	4.050	407
15.	MOL Slovenija d.o.o.	4.740	4.457	7	276
16.	Petrolszolg Kft.	4.231	989	2.586	656
17.	I&C Energo a.s.	4.107	1.536	1.529	1.042
18.	Terméktároló Zrt.	3.180	1.620	23	1.537
19.	MOLTRADE-Mineralimpex Zrt.	3.161	1.627	1.484	50
20.	MOL Agram d.o.o.**	2.492	8.662	-7.376	1.206
21.	Geoinform Kft.	2.370	1.125	892	353
22.	Hawasina GmbH.	2.037	247	1.922	-132
23.	Geofizikai Szolgáltató Kft.	1.848	1.890	1.182	-1.224
24.	MOL-LUB Kft.	1.604	2.603	-770	-229
25.	Roth Heizöle GmbH.	917	9	233	675
26.	Lamorak Enterprises Ltd.	846	874	981	-1.009
27.	MOL Trans Kft.	690	619	-33	104
28.	FER Tűzoltóság és Szolgáltató Kft.	508	290	170	48
29.	MOL Pakistan Ltd.	268	112	968	-812
30.	MOL Austria GmbH.	226	98	392	-264
31.	MK Mineralkontor GmbH.	223	14	81	128
32.	MOL-RUSS OOO	168	121	29	18
33.	Alfagas Kft.***	80	10	32	38
34.	ENERGOPETROL d.d.	79	9.508	-8.427	-1.002
35.	MOL Commodity Trading Kft.	51	50	0	1
36.	Hermész Mérnöki Kft.	49	5	40	4
37.	HEXÁN Kft.	34	7	23	4
38.	BHM Oil Invest Ltd.	29	31	-87	85

MOL MAGYAR OLAJ- ÉS GÁZIPARI NYILVÁNOSAN MŰKÖDŐ RÉSZVÉNYTÁRSASÁG
Kiegészítő Melléklet a 2009. december 31-én végződő évré

Sor-szám	Vállalkozás megnevezése	Saját tőke értéke	Jegyzett tőke értéke	Tőketartalék, eredménytartalék, lekötött tartalék és értékelési tartalék	2009. évi mérleg szerinti eredmény
39.	Platouko Investments Ltd.	16	2	18	-4
40.	Ménrót Kft.	6	6	0	0
41.	Bravoum Investments Ltd.	2	2	3	-3
42.	Tadmor Ltd.	2	3	20	-21
43.	MH Oil and Gas B.V.	0	5	1	-6
44.	MOL Libya Ltd.	0	5	6	-11
45.	MK Oil and Gas B.V.	-10	5	-13	-2
46.	BMN Investment Ltd.	-12	5	-2	-15
47.	UBA Services Ltd.	-210	249	-455	-4
48.	E.M.S Management Services Ltd.	-259	5	775	-1.039
49.	Balatongáz Kft.	-361	50	-411	0
50.	SHM Seven Investments Ltd.	-579	478	-501	-556
51.	RUSI Services Ltd.	-1.904	45	-767	-1.182
52.	Pyrogol Ltd.	-2.072	2	-727	-1.347
53.	Greentrade Ltd.	-2.914	2	-97	-2.819
54.	Pronodar Ltd.	-3.074	2	-987	-2.089
55.	USI Ltd.	-4.145	6	62	-4.213
56.	MOL Caspian Ltd.	-4.474	2	-2.897	-1.579
	Közös vezetésű vállalkozások:				
57.	CM European Power International B.V.	9.920	7.656	2.287	-23
	Társult vállalkozások:				
58.	ROSSI Biofuel Zrt.	627	350	-10	287
59.	MOL Energiakereskedő Zrt.	0	50	-5.600	5.550

* A külső tulajdonosok részesedése a tartalékok között szerepel.

** 2006. december 31-i beszámoló adatok.

*** 2008. december 31-i beszámoló adatok.

A magyar székhelyű vállalkozásoknál a Számviteli törvény alapján, a külföldi székhelyű vállalkozásoknál a Nemzetközi Számviteli Standardok alapján összeállított beszámoló adatai szerepelnek.

13.5. Tartós befektetésnek minősülő egyéb részesedési viszonyú vállalkozások bemutatása

millió Ft

Sor-szám	Vállalkozás megnevezése	2008.				2009.			
		Tul. %	Bruttó érték	Halmozott, visszairással csökkentett értékvesztés	Nettó érték	Tul. %	Bruttó érték	Halmozott, visszairással csökkentett értékvesztés	Nettó érték
1.	OTP Bank Nyrt.* Budapest, Nádor u. 61.	-	-	-	-	8,57	55.468	0	55.468
2.	Pearl Petroleum Company Ltd.** Flemming House, Wichams Cay, Road Town, Tortola	-	-	-	-	10,00	54.315	0	54.315
3.	Budapesti Értéktőzsde Zrt. Budapest, Andrásy út 93.	2,18	431	0	431	2,18	431	0	431

MOL MAGYAR OLAJ- ÉS GÁZIPARI NYILVÁNOSAN MŰKÖDŐ RÉSZVÉNYTÁRSASÁG
Kiegészítő Melléklet a 2009. december 31-én végződő évré

Sor- szám	Vállalkozás megnevezése	2008.				2009.			
		Tul. %	Bruttó érték	Halmazott, visszairással csökkentett értékvesztés	Nettó érték	Tul. %	Bruttó érték	Halmazott, visszairással csökkentett értékvesztés	Nettó érték
4.	II. Nemzetközi Gazdaság Fejlesztő Közhasznú Társaság Budapest, Lajos u. 160-162.	11,49	1	0	1	11,49	1	0	1
	Összesen:		432	0	432		110.215	0	110.215

A tulajdoni részesedés és a szavazati jog aránya a bemutatott társaságok esetében megegyezik.

* A MOL Nyrt. és az OTP Bank Nyrt. részvénytársaságok között kötött megállapodás alapján az OTP 5.010.501 darab MOL „A” sorozatú részvény ellenében 24.000.000 darab OTP tőzsrészvényt ruházott át a MOL részére.

** A MOL Nyrt. 2009. május 15-én megállapodást írt alá, melynek keretében 10 %-os részesedést vásárolt a Pearl Petroleum Company Ltd-ben a Crescent Petroleum Company International-tól és a Dana Gas PJSC-től. A Pearl 10 %-os tulajdonosi pakettségéért cserébe a MOL 6.322.232 darab "A" sorozatú MOL tőzsrészvényt fizetett.

13.6. Tartós részesedések értékvesztésének és visszairásának bemutatása

millió Ft

Megnevezés	Leány- vállalatok	Közös vezetésű vállal- kozások	Társult vállal- kozások	Egyéb részesedési viszonyban álló vállal- kozások	Összesen
Bruttó érték 2008. évi Záró érték	752.855	1.239	349.747	432	1.104.273
Bruttó érték 2009. évi Záró érték	1.132.082	9.984	6.862	110.215	1.259.143
Értékvesztés 2008. évi Nyitó értéke	35.699	15	1	0	35.715
Értékvesztés növekedés*	6.813	0	0	0	6.813
Értékvesztés növekedés átsorolás miatt	448	72	0	0	520
Értékvesztés 2008. évi Záró értéke	42.960	87	1	0	43.048
Értékvesztés növekedés**	15.594	0	0	0	15.594
Értékvesztés 2009. évi Záró érték	58.554	87	1	0	58.642
Nettó érték 2008. évi Záró érték	709.895	1.152	349.746	432	1.061.225
Nettó érték 2009. évi Záró érték	1.073.528	9.897	6.861	110.215	1.200.501

* 2008. december 31-i fordulónappal értékvesztés elszámolása az alábbi részesedésekre történt: Intermol d.o.o. 2.280 millió Ft, MOL Yemen Ltd. 392 millió Ft, Hawasina GmbH. 822 millió Ft, Kalegran Ltd. 2.794 millió Ft, Petrolszolg Kft. 220 millió Ft, BMN Investment Ltd. 7 millió Ft, Pronodar Ltd. 8 millió Ft, Lamorak Enterprises Ltd. 104 millió Ft, Pyrogol Ltd. 8 millió Ft, MOL Agram d.o.o. 178 millió Ft.

** 2009. december 31-i fordulónappal értékvesztés elszámolása az alábbi részesedésekre történt: Intermol d.o.o. 11.539 millió Ft, Greentrade Ltd. 1.874 millió Ft, Kalegran Ltd. 1.143 millió Ft, SHM Seven Investments Ltd. 454 millió Ft, Petrolszolg Kft. 351 millió Ft, MOL Yemen Ltd. 175 millió Ft, Platounko Investments Ltd. 24 millió Ft, E.M.S. Management Services Ltd. 15 millió Ft, MOL Caspian Ltd. 12 millió Ft, UBA Services Ltd. 7 millió Ft.

MOL MAGYAR OLAJ- ÉS GÁZIPARI NYILVÁNOSAN MŰKÖDŐ RÉSZVÉNYTÁRSASÁG
Kiegészítő Melléklet a 2009. december 31-én végződő évré

14. Tartósan adott kölcsönök részesedési viszonyban álló vállalkozásban részletezése

millió Ft

<i>Megnevezés</i>	2008.	2009.
<i>Forintban adott kölcsönök kapcsolt vállalkozásoknak</i>	141.652	129.235
EUR-ban folyósított kölcsönök	50.788	98.008
USD-ben folyósított kölcsönök	16.260	77.347
RUB-ben folyósított kölcsönök	73.495	54.829
NOK-ban folyósított kölcsönök	5.523	6.731
<i>Devizában adott kölcsönök kapcsolt vállalkozásoknak</i>	146.066	236.915
Kapcsolt vállalkozásoknak adott tartós kölcsön	287.718	366.150
USD-ben folyósított kölcsönök	0	12.705
Egyéb részesedési viszonyban álló vállalkozásoknak adott tartós kölcsön	0	12.705

15. Tartósan adott kölcsönök értékvesztésének bemutatása

millió Ft

<i>Megnevezés</i>	<i>Tartósan adott kölcsön kapcsolt vállalkozásban</i>	<i>Tartósan adott kölcsön egyéb részesedési viszonyban lévő vállalkozásnak</i>	<i>Egyéb tartósan adott kölcsön</i>	Összesen
Bruttó érték 2008. évi Záró érték	311.047	0	72	311.119
Bruttó érték 2009. évi Záró érték	400.028	12.705	72	412.805
Értékvesztés 2008. évi Nyitó érték	793	0	501	1.294
Értékvesztés növekedés*	22.536	0	0	22.536
Értékvesztés csökkenés	0	0	-501	-501
Értékvesztés 2008. évi Záró érték	23.329	0	0	23.329
Értékvesztés növekedés**	20.805	0	0	20.805
Értékvesztés csökkenés**	-10.256	0	0	-10.256
Értékvesztés visszaírás	0	0	0	0
Értékvesztés 2009. évi Záró érték	33.878	0	0	33.878
Nettó érték 2008. évi Záró érték	287.718	0	72	287.790
Nettó érték 2009. évi Záró érték	366.150	12.705	72	378.927

* 2008. évben az értékvesztés növekedést egyrészt az Intermol d.o.o., Havasina GmbH., Lamorak Enterprises Ltd., SHM Seven Ltd., MOL Caspian Ltd., RUSI Services Ltd., Pronodar Ltd., és a Pyrogol Ltd. társaságok részére nyújtott kölcsönre elszámolt értékvesztés okozta, másrészt a MOL Caspian Ltd. és az SHM Seven Ltd. társaságokkal kötött kölcsönszerződések átalakítása miatt a korábbi évben elszámolt értékvesztés átsorolása.

** 2009. évben az értékvesztés növekedést egyrészt a Havasina GmbH., SHM Seven Ltd., MOL Caspian Ltd., Pronodar Ltd., Greentrade Ltd., BMN Investment Ltd., E.M.S. Management Ltd., Lamorak Enterprises Ltd., RUSI

MOL MAGYAR OLAJ- ÉS GÁZIPARI NYILVÁNOSAN MŰKÖDŐ RÉSZVÉNYTÁRSASÁG
Kiegészítő Melléklet a 2009. december 31-én végződő évre

Services Ltd. és a Pyrogol Ltd. társaságok részére nyújtott kölcsönre elszámolt értékvesztés okozta, másrészt az Intermol d.o.o. társaságra korábban elszámolt értékvesztés átsorolás a rövid lejáratúból a hosszú lejáratú kölcsönök közé. Az értékvesztés csökkenés a pénzügyi teljesítés miatti kivezetés eredménye.

16. Készletek bemutatása

16.1. Készletek alakulása

millió Ft

<i>Megnevezés</i>	<i>2008.</i>	<i>2009.</i>
Anyagok	42.326	39.878
<i>Ebből: Vásárolt kőolaj</i>	<i>18.190</i>	<i>17.906</i>
Befejezetlen termelés és félkész termékek	39.096	31.887
Késztermékek	30.046	33.504
Áruk	13.541	8.752
Készletre adott előlegek	0	4
Összesen:	125.009	114.025

16.2. A szén-dioxid kibocsátási egységek alakulása

Megnevezés	Mennyiség (egység)	Érték (millió Ft)
CO₂ kvóták záró egyenlege 2008.12.31.	0	0
2008. évre kapott CO ₂ kvóták	1.555.002	6.014
2009. évre kapott CO ₂ kvóták	1.546.389	5.980
2008. évi beszolgáltatás (térítés nélkül kapott)	-1.526.936	-5.905
2008. évi beszolgáltatás (vásárolt)	-155.321	-536
Vásárolt CO ₂ kvóta	3.761.700	14.364
Térítés nélkül kapott CO ₂ kvóta értékesítés	-1.566.013	-6.056
Vásárolt CO ₂ kvóta értékesítés	-3.605.987	-13.827
CO₂ kvóták záró egyenlege 2009.12.31.	8.834	34

MOL MAGYAR OLAJ- ÉS GÁZIPARI NYILVÁNOSAN MŰKÖDŐ RÉSZVÉNYTÁRSASÁG
Kiegészítő Melléklet a 2009. december 31-én végződő évré

17. Készletek közé átsorolt, egy éven belül értékesítésre kerülő befektetett eszközök

millió Ft

2008. év Befektetett eszközök	Bruttó érték	Halmazott terv szerinti érték- csökkenés	Halmazott terven felüli érték- csökkenés	Terven felüli érték- csökkenés visszaírás	Nettó érték
Ingtatlanok és kapcsolódó vagyoni értékű jogok	436	106	160	0	170
Műszaki berendezések, gépek, járművek	33	8	6	0	19
2008. évi tárgyi eszköz átsorolás összesen:	469	114	166	0	189

millió Ft

2009. év Befektetett eszközök	Bruttó érték	Halmazott terv szerinti érték- csökkenés	Halmazott terven felüli érték- csökkenés	Terven felüli érték- csökkenés visszaírás	Nettó érték
Ingtatlanok és kapcsolódó vagyoni értékű jogok	570	179	221	0	170
Műszaki berendezések, gépek, járművek	1	0	0	0	1
Egyéb gépek, berendezések, járművek	6	1	0	0	5
Beruházások	339	0	0	0	339
2009. évi tárgyi eszköz átsorolás összesen:	916	180	221	0	515

A Társaság a megváltozott rendeltetésű (egy éven belül értékesítésre szánt, apportálandó) tárgyi eszközöket sorolta át az áruk közé.

18. Készletek értékvesztése

millió Ft

Megnevezés	Anyagok	Befejezetlen termelés és félkész termékek	Kész- termékek	Áruk	Készletre adott előlegek	Készletek összesen
2008. évi Nyitó érték	5	0	0	995	0	1.000
Értékvesztés növekedés*	0	0	1.380	0	0	1.380
Értékvesztés csökkenés	-1	0	0	-995	0	-996
2008. évi Záró érték	4	0	1.380	0	0	1.384
Értékvesztés csökkenés	0	0	-1.380	0	0	-1.380
2009. évi Záró érték	4	0	0	0	0	4

* A 2008. évben elszámolt értékvesztést a piaci árak csökkenése indokolta.

MOL MAGYAR OLAJ- ÉS GÁZIPARI NYILVÁNOSAN MŰKÖDŐ RÉSZVÉNYTÁRSASÁG
Kiegészítő Melléklet a 2009. december 31-én végződő évre

19. Követelések áruszállításból és szolgáltatásból (Vevők) bemutatása

millió Ft

<i>Megnevezés</i>	2008.	2009.
Belföldi követelések	72.553	72.540
<i>Ebből: Értékvesztés és visszairás</i>	-1.126	-1.110
Külföldi követelések	4.030	9.767
<i>Ebből: Értékvesztés és visszairás</i>	-7	-7
Követelések áruszállításból és szolgáltatásból összesen:	76.583	82.307

20. Kapcsolt vállalkozással szembeni követelések bemutatása

millió Ft

<i>Megnevezés</i>	2008.	2009.
Leányvállalatokkal szembeni követelések	174.093	215.629
Rövid lejáratra adott kölcsönök	119.599	125.300
Áruszállításból, szolgáltatás teljesítéséből	47.851	77.537
Vásárolt követelés	6.643	12.792
Közös vezetésű vállalkozásokkal szembeni követelések	3.009	250
Áruszállításból, szolgáltatás teljesítéséből	2.994	250
Rövid lejáratra adott kölcsönök	15	0
Társult vállalkozásokkal szembeni követelések	327	280
Áruszállításból, szolgáltatás teljesítéséből	327	280
Összesen:	177.429	216.159

MOL MAGYAR OLAJ- ÉS GÁZIPARI NYILVÁNOSAN MŰKÖDŐ RÉSZVÉNYTÁRSASÁG
Kiegészítő Melléklet a 2009. december 31-én végződő évre

21. Egyéb követelések bemutatása

millió Ft

<i>Megnevezés</i>	<i>2008.</i>	<i>2009.</i>
Kölcsönadott MOL részvény könyv szerinti értéke	88.874	20.564
<i>Ebből: Elszámolt értékvesztés</i>	84.306	12.769
Visszatérítendő adók	21.502	18.101
Óvadékok	22	9.786
Vásárolt és kapott követelések	856	1.513
Szolgáltatásokra adott előleg	325	1.496
Részesedésekkel kapcsolatos követelés	1.236	1.044
Közös tevékenységű üzemeltetéssel kapcsolatos követelés	1.309	989
<i>Ebből: Elszámolt értékvesztés</i>	1.081	1.075
Külföldi szállítók által felszámított ÁFA	667	625
Munkavállalókkal szembeni követelések	122	118
Egyéb egyéb követelés	368	715
Összesen:	115.281	54.951

22. Követelések értékelése

Eredeti bekerülési érték

millió Ft

<i>Megnevezés</i>	<i>Vevő követelések</i>	<i>Követelések kapcsolt vállalkozásokkal szemben</i>	<i>Követelések egyéb részesedési viszonyú váll. szemben</i>	<i>Váltó követelés</i>	<i>Egyéb követelések</i>	<i>Származékos ügyletek</i>	<i>Követelések összesen</i>
2008.12.31. Záró érték	77.706	187.158	46	0	200.772	27.486	493.168
Ebből értékvesztéssel érintett követelések	1.552	10.182	0	0	175.181	0	186.915
2009.12.31. Záró érték	83.424	217.658	0	0	68.933	53.518	423.533
Ebből értékvesztéssel érintett követelések	1.558	1.498	0	0	31.564	0	34.620

MOL MAGYAR OLAJ- ÉS GÁZIPARI NYILVÁNOSAN MŰKÖDŐ RÉSZVÉNYTÁRSASÁG
Kiegészítő Melléklet a 2009. december 31-én végződő évre

Értékvesztés

millió Ft

<i>Megnevezés</i>	<i>Vevő követelések</i>	<i>Követelések kapcsolt vállalkozásokkal szemben</i>	<i>Követelések egyéb részesedési viszonyú váll. szemben</i>	<i>Váltó követelés</i>	<i>Egyéb követelések</i>	<i>Származékos ügyletek</i>	<i>Követelések összesen</i>
2008. 01.01. Nyitó érték	2.091	13.118	0	0	13.369	0	28.578
Tárgyévben elszámolt értékvesztés	363	4.221	0	0	85.409*	0	89.993
Értékvesztés csökkenés pénzügyi teljesítés miatt	-89	-14	0	0	-7	0	-110
Értékvesztés csökkenés követelés leírás miatt	-308	0	0	0	-4	0	-312
Értékvesztés csökkenés követelés értékesítés miatt	-224	0	0	0	-256	0	-480
Értékvesztés csökkenés követelés egyéb kivezetés miatt	0	-7.339	0	0	-13.017	0	-20.356
2008.12.31. Záró érték	1.833	9.986	0	0	85.494	0	97.313
Tárgyévben elszámolt értékvesztés	289	15	0	0	82	0	386
Egyéb értékvesztés növekedés	0	0	0	0	1.116	0	1.116
Értékvesztés csökkenés pénzügyi teljesítés miatt	-73	-3	0	0	-30	0	-106
Értékvesztés csökkenés követelés leírás miatt	-222	0	0	0	-3	0	-225
Értékvesztés csökkenés követelés egyéb kivezetés miatt	0	-8.242	0	0	-66.366**	0	-74.608
2009.12.31. Záró érték	1.827	1.756	0	0	20.293	0	23.876

* Ebből a kölcsönadási ügyletekre elszámolt értékvesztés 84.306 millió Ft.

** A kölcsönügyletek lezárásakor egyéb bevételként elszámolt értékvesztés kivezetés.

MOL MAGYAR OLAJ- ÉS GÁZIPARI NYILVÁNOSAN MŰKÖDŐ RÉSZVÉNYTÁRSASÁG
Kiegészítő Melléklet a 2009. december 31-én végződő évre

Értékvesztés visszairás

millió Ft

<i>Megnevezés</i>	<i>Vevő követelések</i>	<i>Követelések kapcsolt vállalkozásokkal szemben</i>	<i>Követelések egyéb részesedési viszonyú váll. szemben</i>	<i>Váltó követelés</i>	<i>Egyéb követelések</i>	<i>Származékos ügyletek</i>	<i>Követelések összesen</i>
2008.12.31. Záró érték	710	257	0	0	3	0	970
Tárgyévben elszámolt értékvesztés visszairása	0	0	0	0	6.283	0	6.283
Egyéb értékvesztés visszairás növekedés	0	0	0	0	25	0	25
2009.12.31. Záró érték	710	257	0	0	6.311	0	7.278
Mérleg szerinti érték 2008.12.31.	76.583	177.429	46	0	115.281	27.486	396.825
Mérleg szerinti érték 2009.12.31.	82.307	216.159	0	0	54.951	53.518	406.935

MOL MAGYAR OLAJ- ÉS GÁZIPARI NYILVÁNOSAN MŰKÖDŐ RÉSZVÉNYTÁRSASÁG
Kiegészítő Melléklet a 2009. december 31-én végződő évré

23. Forgóeszközök között kimutatott részesedések bemutatása

23.1. Forgóeszközök között szereplő, értékesítésre szánt vagy felszámolásra, végelszámolásra kerülő részesedések

millió Ft

Sor- szám	Vállalkozás megnevezése	2008.				2009.			
		Tul. %	Bruttó érték	Halmozott, visszairással csökkentett értékvesztés	Nettó érték	Tul. %	Bruttó érték	Halmozott, visszairással csökkentett értékvesztés	Nettó érték
1.	Balatongáz Kft. Balatonakali, Kossuth L u.17.	77,22	505	505	0	77,22	505	505	0
Divesztícióra kerülő leányvállalatok összesen			505	505	0		505	505	0
1.	Villas Hungária Kft. Zalaegerszeg, Zrínyi u. 6.	38,00	183	6	177	38,00	183	6	177
2.	TURBO Team Kft.* Beregdaróc, 4934 Pf. 6. Hrsz. 0128/2	-	-	-	-	25,00	37	0	37
3.	IN-ER Erőmű Kft. Nagykanizsa, Erzsébet tér 22.	30,00	6	0	6	30,00	6	0	6
4.	MAG Kft. Szolnok, Ady u. 26.	25,00	1	1	0	25,00	1	1	0
5.	Algynvest Kft.** Algyő, Szeged-Algyő Ipartelep	35,00	83	83	0	-	-	-	-
Divesztícióra kerülő társult vállalkozások összesen			273	90	183		227	7	220
1.	OMV AG Wien, Otto-Wagner Platz 5.	-	0	0	0	-	0	0	0
Divesztícióra kerülő, egyéb részesedési viszonyban lévő vállalkozások			0	0	0		0	0	0
Divesztícióra kerülő részesedések kapcsolt vállalkozásban			778	595	183		732	512	220

A TURBO Team Kft-nél a 25 %-os tulajdonosi részesedés 25 % + 1 szavazati jogot biztosít a MOL Nyrt. részére. A többi társaság esetén tulajdoni részesedés és a szavazati jog megegyezik.

* Lásd a 13.3. sz. pontot.

** Az Algynvest Kft. végelszámolásra került.

MOL MAGYAR OLAJ- ÉS GÁZIPARI NYILVÁNOSAN MŰKÖDŐ RÉSZVÉNYTÁRSASÁG
Kiegészítő Melléklet a 2009. december 31-én végződő évré

23.2. Forgóeszközök között kimutatott részesedések értékvesztése és értékvesztés visszairása

millió Ft

<i>Megnevezés</i>	<i>Leány-vállalatok</i>	<i>Közös vezetésű vállalkozások</i>	<i>Társult vállalkozások</i>	<i>Egyéb rész. visz. álló vállalkozások</i>	<i>Összesen</i>
Bruttó érték 2008. évi Záró érték	505	0	273	0	778
Bruttó érték 2009. évi Záró érték	505	0	227	0	732
Értékvesztés 2008. évi Nyitó értéke	505	0	89	0	594
Értékvesztés növekedés	0	0	1	0	1
Értékvesztés 2008. évi Záró értéke	505	0	90	0	595
Értékvesztés csökkenés*	0	0	-83	0	-83
Értékvesztés 2009. évi Záró értéke	505	0	7	0	512
Nettó érték 2008. évi Záró érték	0	0	183	0	183
Nettó érték 2009. évi Záró érték	0	0	220	0	220

* Algyinvest Kft. végelszámolása miatti értékvesztés kivezetés.

24. Saját részvények tárgyévi mozgásainak bemutatása

<i>Mozgásnem / Jogcím</i>	<i>Részvények száma (db)</i>	<i>Részvények könyv szerinti értéke (millió Ft)</i>
Saját részvények nyitó állománya	8.781.943	103.407
Saját részvény értékesítés	-10.205.062	-184.099
Saját részvény kölcsönadás	-4.965.582	-129.518
Részvénytársaság*	-5.010.501	-108.232
Saját részvény értékvesztése **	0	-17.779
Csökkenési jogcímek	-20.181.145	-439.628
Kölcsönadott saját részvény visszavétele	11.281.643	190.577
Opció érvényesítése***	7.552.874	142.276
Értékvesztés kivezetése	0	125.646
Növekedési jogcímek	18.834.517	458.499
Saját részvények záró állománya	7.435.315	122.278

* A MOL Nyrt. és az OTP Bank Nyrt. részvénytársaság és részvénytársaság megállapodást kötött, melynek alapján a MOL Nyrt. 24.000.000 darab OTP részvény ellenében 5.010.501 darab MOL „A” sorozatú tőzsrésztársaságot ruházott át az OTP részére.

** A Társaság a saját „A” sorozatú részvényeire 2009. december 31-én értékvesztést számolt el a könyv szerinti érték (18.837 Ft/db) és a mérlegkészítés napját megelőző 90 tőzsdéi nap átlagának (16.446 Ft/db) különbözete alapján.

*** A MOL Nyrt. BNP Paribas S.A-val kötött vételi opciója 7.552.874 darab „A” sorozatú MOL részvény vonatkozásában 2009. július 17-i értéknappal lehívásra került.

MOL MAGYAR OLAJ- ÉS GÁZIPARI NYILVÁNOSAN MŰKÖDŐ RÉSZVÉNYTÁRSASÁG
Kiegészítő Melléklet a 2009. december 31-én végződő évré

25. Pénzeszközök alakulása

millió Ft

<i>Megnevezés</i>	<i>2008.</i>	<i>2009.</i>
Töltőállomási pénztárak	929	915
Egyéb pénztárak, csekkek	134	235
Pénztár, csekkek	1.063	1.150
Rövid lejáratra lekötött forint és deviza betétek*	143.615	66.791
Elszámolási betétszámlák, telepi betétszámlák	18.719	25.361
Devizabetét számlák	4.335	1.365
Egyéb bankbetétek	435	1.238
Bankbetétek	167.104	94.755
Pénzeszközök	168.167	95.905

* 2008-ban a pénzügyi válság következtében több világméretű bank pozíciója is meggyengült, vagy bizonytalanná vált, ezért annak érdekében, hogy a Társaság pénzügyi stabilitását biztosítsa, lehívásokat eszközölt a szindikált hiteleiből. Ezek a lehívott összegek képezték a pénzeszközök jelentős részét. 2009. év végén mindezen tényezők nem játszottak szerepet a pénzeszközök állományának alakulásában.

26. Az időbeli elhatárolások bemutatása

Aktív időbeli elhatárolások részletezése

millió Ft

<i>Megnevezés</i>	<i>2008.</i>	<i>2009.</i>
Járó kamat	5.087	4.805
MOL Földgázellátó Zrt. értékesítésének utólagos vételár módosítás jogcímen járó összeg*	6.400	0
Egyéb átjövő bevétel	596	191
Bevételek aktív időbeli elhatárolása	12.083	4.996
Bányajáradék**	13.247	10.707
MOL részvény kölcsönadásából származó árfolyamveszteség***	4.862	5.081
Bérleti díjak, lízing díjak	2.640	2.644
MOL részvény értékesítéshez kapcsolódó tranzakciós költség****	1.338	1.179
MSZKSZ díj visszaigénylés	0	567
Hosszú lejáratú kötvények névérték alatti kibocsátása	589	513
Egyéb	320	498
Költségek, ráfordítások aktív időbeli elhatárolása	22.996	21.189
Összesen:	35.079	26.185

* A MOL Nyrt. és az E.ON Ruhrgas International között a MOL Földgázellátó Zrt. értékesítésével kapcsolatos ügylet 2009. júniusában végleg lezárult, az elhatárolás megszüntetésre került.

** A Társaság 2005. december 22-én szerződést írt alá a Gazdasági és Közlekedési Minisztériummal 12 bányatelek termelésbe-állítási jogának 2010-ig történő meghosszabbításáról, valamint a meghosszabbítás éveire és az azt követő 10 évre vonatkozóan rögzített és csökkenő mértékű bányajáradék fizetéséről, 20 Mrd forint egyszeri térítés ellenében. A fizetett egyszeri térítést a bányajáradék-köteles kőolaj- és földgáztermeléssel arányosan számolja el költségként a Társaság a szerződésben rögzített 15 éves időszak alatt.

MOL MAGYAR OLAJ- ÉS GÁZIPARI NYILVÁNOSAN MŰKÖDŐ RÉSZVÉNYTÁRSASÁG
Kiegészítő Melléklet a 2009. december 31-én végződő évré

*** A Társaság 2007. és 2008. évben szerződést kötött az OTP Bank Nyrt-vel és az MFB Invest Zrt-vel MOL „A” sorozatú részvények kölcsönadásáról. A részvények könyv szerinti értéke és a szerződés szerinti érték közötti különbözet elhatárolásra került.

**** A MOL Nyrt. 2006. március 13-án részvény adásvételi szerződést írt alá 6.007.479 darab „A” sorozatú MOL törzsrészvény értékesítéséről a Magnolia Finance Limited társasággal. A Magnolia 610 millió EUR értékű lejárat nélküli átváltható értékpapírt értékesített nemzetközi pénzügyi befektetők részére, mely értékpapírok előre meghatározott átváltási időszak alatt „A” sorozatú MOL törzsrészvényekre válthatók át. A saját részvény értékesítésével egyidejűleg a MOL Nyrt. opciós vételi jogra vonatkozó szerződést kötött a Magnolia-val a MOL törzsrészvényekre, bizonyos korlátozott esetekben. Az ügyletekkel kapcsolatban felmerülő tranzakciós költség az ügylet lezárásáig (2016.) időarányosan kerül elszámolásra.

Passzív időbeli elhatárolások részletezése

millió Ft

<i>Megnevezés</i>	2008.	2009.
Átmenő bevételek	110	93
Bevételek passzív időbeli elhatárolása	110	93
Nem pénzügyi intézetnek fizetendő kamat	1.967	2.046
Személyi jellegű költség elhatárolás	3.942	1.786
Közös üzemeltetés elhatárolt költségei	3	1.627
Hosszú távú ösztönzési program elhatárolt költségei*	0	1.623
Pénzügyi intézeteknek fizetendő kamatok	3.411	516
MOL Földgázellátó Zrt. értékesítésének függő vételára miatti elhatárolás**	25.000	0
Egyéb átjövő költségek, ráfordítások	845	746
Költségek, ráfordítások passzív időbeli elhatárolása	35.168	8.344
Részesedés vásárláshoz kapcsolódó negatív üzleti vagy cégérték***	6.367	4.350
Autópálya építés miatti kútkiváltás költségeinek ellentételezésére kapott térítés	0	2.428
Térítés nélkül átvett, többletként fellelt, ajándékként, hagyatékként kapott eszközök nyilvántartási értéke	585	457
Egyéb	173	211
Halasztott bevételek	7.125	7.446
Összesen:	42.403	15.883

* 2008. évben a részvényárfolyamok alakulása miatt nem történt elhatárolás. Bővebben lásd az 52. sz. pontot.

** A MOL Nyrt. és az E.ON Ruhrgas International között a MOL Földgázellátó Zrt értékesítésével kapcsolatos ügylet 2009. júniusban végleg lezárult, az elhatárolás megszüntetésre került.

*** A Társaság 2007. február 27-28-án 42,25 %-os TVK részvénycsomagot vásárolt, mellyel minősített többséget biztosító befolyást szerzett. A tranzakcióhoz kapcsolódóan elszámolt negatív üzleti vagy cégérték 10.086 millió forint volt, amely 5 év alatt kerül feloldásra.

MOL MAGYAR OLAJ- ÉS GÁZIPARI NYILVÁNOSAN MŰKÖDŐ RÉSZVÉNYTÁRSASÁG
Kiegészítő Melléklet a 2009. december 31-én végződő évré

27. A saját tőkében bekövetkezett változások bemutatása

millió Ft

<i>Jogcímek</i>	<i>Jegyzett tőke</i>	<i>Tőke tartalék</i>	<i>Eredmény tartalék</i>	<i>Lekötött tartalék</i>	<i>Értékelési tartalék</i>	<i>Mérleg szerinti eredmény</i>	<i>Saját tőke</i>
Egyenleg 2008.01.01.	109.675	222.354	878.448	260.396	0	131.671	1.602.544
Átváltoztatható kötvény miatti növekedés*	327	1.512	0	0	0	0	1.839
Jegyzett tőke leszállítás**	-5.483	0	0	0	0	0	-5.483
Előző évi mérleg szerinti eredmény átvezetése	0	0	131.671	0	0	-131.671	0
Az előző évek eredményét módosító tételek	0	0	1.004	0	0	0	1.004
2008. évi adózott eredmény	0	0	0	0	0	-223.007	-223.007
Fizetendő osztalék	0	0	0	0	0	0	0
Lekötött tartalék változás	0	0	129.694	-129.694	0	0	0
Egyenleg 2008.12.31.	104.519	223.866	1.140.817	130.702	0	-223.007	1.376.897
Előző évi mérleg szerinti eredmény átvezetése	0	0	-223.007	0	0	223.007	0
Az előző évek eredményét módosító tételek	0	0	-1.548	0	0	0	-1.548
2009. évi adózott eredmény	0	0	0	0	0	253.016	253.016
Fizetendő osztalék	0	0	0	0	0	0	0
Lekötött tartalék változás	0	0	-7.352	7.352	0	0	0
Egyenleg 2009.12.31.	104.519	223.866	908.910	138.054	0	253.016	1.628.365

* A MOL Nyrt. az átváltoztatható kötvényprogram keretében (az igazgatósági tagok és felső vezetők értékpapíralapú ösztönzési rendszere) résztvevők számára 327.336 darab „A” sorozatú törzsrészcényt bocsátott ki, az általuk benyújtott 184 darab kötvény ellenében, részvényenként 5.621 Ft kibocsátási értékkel.

** A MOL Nyrt. a 2008. április 23-án megtartott évi rendes közgyűlésen döntött a társaság alaptőkéjének leszállításáról 5.483.775 darab „A” sorozatú, 1.000 forint névértékű részvény bevonásával.

28. Lekötött tartalék részletezése

millió Ft

<i>Jogcímek</i>	<i>2008.</i>	<i>2009.</i>	<i>Változás</i>
Saját részvények könyv szerinti értéke	103.407	122.278	18.871
Kísérleti fejlesztés még le nem irt értéke	1.114	1.437	323
Egyéb jogcímen lekötött tartalék*	26.181	14.339	-11.842
Lekötött tételek összesen:	130.702	138.054	7.352

* A Társaság a tárgyi eszközök záró állományának értékében szereplő aktivált mezőfelhagyási céltartalékkal megegyező összegben lekötött tartalékot képzett (bővebben lásd 3.4.6. sz. pont).

MOL MAGYAR OLAJ- ÉS GÁZIPARI NYILVÁNOSAN MŰKÖDŐ RÉSZVÉNYTÁRSASÁG
Kiegészítő Melléklet a 2009. december 31-én végződő évré

29. Céltartalékok bemutatása

Várható kötelezettségekre képzett céltartalék

millió Ft

Jogcímek	2008.					2009.				
	Nyitó érték	Céltartalék felhasználás	Ráfordítás-ként képzett céltartalék	Céltartalék képzés tárgyi eszközökkel szemben*	Záró érték	Céltartalék felhasználás	Ráfordítás-ként képzett céltartalék	Céltartalék felülvizsgálat tárgyi eszközökkel szemben*	Záró érték	
Mezőfelhagyási költségek fedezetére képzett céltartalék	81.807	1.845	5.031	9.377	94.370	594	7.423	-2.845	98.354	
Környezetvédelmi kötelezettségek fedezetére képzett céltartalék**	15.368	2.799	1.053	-	13.622	4.295	2.637	-	11.964	
Szén-dioxid kibocsátási egységekre képzett céltartalék***	0	0	514	-	514	514	5.243	-	5.243	
Földgázár felülvizsgálat miatti várható kötelezettségre képzett céltartalék	0	0	0	-	0	0	4.309	-	4.309	
Beruházáshoz kapcsolódó el nem számolt teljesítmények fedezetére képzett céltartalék****	8.997	568	397	-	8.826	8.676	3.794	-	3.944	
Nyugdíjazási kötelezettségek fedezetére képzett céltartalék	2.513	157	518	-	2.874	520	273	-	2.627	
Peres ügyekre, kötelezettségekre képzett céltartalék	159	41	20	-	138	55	2.258	-	2.341	
<i>Ebből: Kapcsolt vállalkozásokkal szembeni peres ügy miatt</i>	80	0	0	-	80	0	0	-	80	
Törzsgárda jutalom fedezetére képzett céltartalék	1.813	472	434	-	1.775	266	395	-	1.904	
Törzsvásárlói és multipont kártyák levásárolatlan pontértékeire képzett céltartalék	715	216	237	-	736	389	323	-	670	
Végkielégítések, korengedményes nyugdíjazás és létszám-leépítési program fedezetére képzett céltartalék	604	189	22	-	437	326	8	-	119	
Egyéb ügyekre, kötelezettségekre képzett céltartalék	458	115	-59	-	284	183	226	-	327	
Várható kötelezettségekre képzett céltartalék összesen:	112.434	6.402	8.167	9.377	123.576	15.818	26.889	-2.845	131.802	

MOL MAGYAR OLAJ- ÉS GÁZIPARI NYILVÁNOSAN MŰKÖDŐ RÉSZVÉNYTÁRSASÁG
Kiegészítő Melléklet a 2009. december 31-én végződő évre

* Lásd a 3.4.6. sz. pontot.

** A 2008. évben elszámolt környezetvédelemmel kapcsolatos költségek értéke 2.501 millió Ft, 2009-ben 2.037 millió Ft.

*** Lásd a 3.4.4. sz. pontot.

**** A MOL Nyrt. céltartalékot képzett a generálkivitelezői tevékenységéhez kapcsolódó, beszámolási időszakban elvégzett, de még el nem számolható alvállalkozói teljesítések miatti várható kötelezettségekre. A ráfordításként képzett céltartalék magában foglalja az előző évre vonatkozó önrevíziót (20 millió Ft).

30. Hosszú lejáratú kötelezettségek bemutatása

Hosszú lejáratú kötelezettségek lejáratú idő szerinti részletezése

millió Ft

<i>Mérlegképtétel 2008.</i>	<i>Egy éven belül</i>	<i>Egy éven túl</i>		
		<i>Egy és öt év között</i>	<i>Öt éven túl</i>	<i>Összesen</i>
Tartozások kötvénykibocsátásból	0	0	198.585	198.585
Egyéb hosszú lejáratú hitelek*	79.434	512.455	0	512.455
Tartós kötelezettség kapcsolt vállalkozással szemben	191	0	0	0
Egyéb hosszú lejáratú kötelezettségek	0	402	0	402
Összesen:	79.625	512.857	198.585	711.442

millió Ft

<i>Mérlegképtétel 2009.</i>	<i>Egy éven belül</i>	<i>Egy éven túl</i>		
		<i>Egy és öt év között</i>	<i>Öt éven túl</i>	<i>Összesen</i>
Tartozások kötvénykibocsátásból	0	0	203.130	203.130
Egyéb hosszú lejáratú hitelek*	98.149	365.035	13.542	378.577
Tartós kötelezettség kapcsolt vállalkozással szemben	197	0	0	0
Egyéb hosszú lejáratú kötelezettségek	19	249	40	289
Összesen:	98.365	365.284	216.712	581.996

* A Társaság likviditási helyzetének javulása lehetővé tette a hosszú lejáratú rulírozó hiteleinek nagyobb mértékű törlesztését.

Zálogjogokkal vagy hasonló jogokkal biztosított kötelezettségek

A Társaságnak zálogjoggal vagy hasonló jogokkal biztosított kötelezettsége nincs.

31. Tartós kötelezettségek kapcsolt vállalkozással szemben részletezése

A MOL Nyrt-nek 2008. és 2009. évben nem volt kapcsolt vállalkozással szembeni tartós kötelezettsége.

MOL MAGYAR OLAJ- ÉS GÁZIPARI NYILVÁNOSAN MŰKÖDŐ RÉSZVÉNYTÁRSASÁG
Kiegészítő Melléklet a 2009. december 31-én végződő évré

32. Kötelezettségek, ahol a visszafizetendő összeg nagyobb a kapott összegnél

<i>Megnevezés</i>	<i>Kapott összeg EUR</i>	<i>Visszafizetendő összeg</i>		<i>Lejárat</i>
		<i>EUR</i>	<i>millió Ft</i>	
Hosszú lejáratú tartozások kötvény-kibocsátásból	746.707.500	750.000.000	203.130	2015.10.05.

A Társaság 2005. szeptember 30-án írta alá a 750 millió EUR összértékű fix kamatozású Eurokötvény kibocsátására vonatkozó szerződéseket. Az egyes kötvények névértéke 50.000 EUR, éves kamatozása: 3,875 %. A kötvények zártkörű forgalomba hozatal keretében kerültek kibocsátásra és bevezetésük a Luxemburgi Értéktőzsdére történt.

A kötelezettség 2008. évi mérlegben szereplő értéke 198.585 millió Ft, a különbözet a kötelezettség 2009. évi átértékeléséből adódik.

33. Rövid lejáratú kölcsönök alakulása

Harmadik féllel szemben fennálló rövid lejáratú kölcsönrel a Társaság 2008. és 2009. évben nem rendelkezett.

34. Rövid lejáratú hitelek alakulása

<i>Megnevezés</i>	<i>millió Ft</i>	
	<i>2008.</i>	<i>2009.</i>
Hosszú lejáratú hitel éven belül esedékes része	79.434	98.149
Rövid lejáratú hitelek alakulása összesen:	79.434	98.149

35. Kapcsolt vállalkozásokkal szembeni rövid lejáratú kötelezettségek részletezése

<i>Megnevezés</i>	<i>millió Ft</i>	
	<i>2008.</i>	<i>2009.</i>
Leányvállalatokkal szembeni kötelezettségek	72.006	98.488
Rövid lejáratú kölcsön tartozásból	34.966	51.069
Szállítói tartozás	30.822	40.131
Egyéb jogcímen	6.218	7.288
Közös vezetésű vállalkozásokkal szembeni kötelezettségek	0	636
Szállítói tartozás	0	636
Társult vállalkozásokkal szembeni kötelezettségek	3.411	3.499
Szállítói tartozás	3.411	3.499
Összesen:	75.417	102.623

MOL MAGYAR OLAJ- ÉS GÁZIPARI NYILVÁNOSAN MŰKÖDŐ RÉSZVÉNYTÁRSASÁG
Kiegészítő Melléklet a 2009. december 31-én végződő évre

36. Egyéb rövid lejáratú kötelezettségek alakulása

millió Ft

<i>Megnevezés</i>	2008.	2009.
Adó- és járulékfizetési kötelezettség	43.072	59.976
<i>Ebből: ÁFA</i>	20.926	30.542
<i>Jövedéki adó</i>	14.776	19.112
<i>Bányajáradék</i>	4.939	5.877
<i>Távhőadó</i>	0	1.690
<i>Különadó</i>	24	1.379
<i>SZJA</i>	1.196	1.032
Munkavállalókkal kapcsolatos kötelezettség	13	1.575
Részesedésvásárláshoz kapcsolódó vételár különbözet	1.897	1.500
Társadalombiztosítással szembeni kötelezettség	1.115	1.144
Magyar Szénhidrogén Készletező Szövetséggel kapcsolatos elszámolások	1.039	648
Töltőállomási kártyákhoz, szolgáltatásokhoz kapcsolódó kötelezettség	1.992	623
Tulajdonosokkal szembeni kötelezettség	649	421
<i>Ebből: Osztalékfizetési kötelezettség</i>	392	168
Közös tevékenységgel kapcsolatos kötelezettség	752	94
Fizetendő bírság*	6.275	4
Egyéb egyéb rövid lejáratú kötelezettség	1.129	1.831
Összesen:	57.933	67.816

* A 2008. évi összeg tartalmazza az Európai Bizottság által kivetett 23,7 millió euró összegű paraffin bírságot.

MOL MAGYAR OLAJ- ÉS GÁZIPARI NYILVÁNOSAN MŰKÖDŐ RÉSZVÉNYTÁRSASÁG
Kiegészítő Melléklet a 2009. december 31-én végződő évre

37. A nettó árbevétel alakulása piaci régiók szerint

millió Ft

<i>Piaci régió</i>	2008.			2009.		
	<i>Termék</i>	<i>Szolgáltatás</i>	<i>Összesen</i>	<i>Termék</i>	<i>Szolgáltatás</i>	<i>Összesen</i>
Európai Unió	346.265	2.062	348.327	250.705	764	251.469
<i>Ebből: Ausztria</i>	105.963	38	106.001	52.692	58	52.750
<i>Szlovákia</i>	70.395	1.073	71.468	30.773	412	31.185
<i>Románia</i>	31.803	226	32.029	26.523	140	26.663
Közép-Kelet Európa	110.283	170	110.453	90.939	52	90.991
<i>Ebből: Horvátország</i>	67.970	156	68.126	67.653	20	67.673
Egyéb Európa	4.747	1	4.748	8.583	16	8.599
Európán kívül	8.559	587	9.146	2.588	998	3.586
Export összesen	469.854	2.820	472.674	352.815	1.830	354.645
Belföld összesen	1.665.399	85.098	1.750.497	1.437.455	64.201	1.501.656
Összesen:	2.135.253	87.918	2.223.171	1.790.270	66.031	1.856.301

38. A nettó árbevétel alakulása tevékenységek szerint

millió Ft

Megnevezés	Termék-előállítás és Nagykereskedelem	Kiskereskedelem	Kutatás és Termelés	Gáz és Energia	Központ *	Összesen
Belföldi értékesítés nettó árbevétele	984.353	304.164	172.124	187	40.828	1.501.656
<i>Ebből: Jövedéki adó</i>	319.168	107.832	0	0	0	427.000
Export értékesítés nettó árbevétele	333.965	9	443	13	20.215	354.645
Értékesítés nettó árbevétele	1.318.318	304.173	172.567	200	61.043	1.856.301

* A Társaság által a leányvállalatoknak nyújtott szolgáltatás.

MOL MAGYAR OLAJ- ÉS GÁZIPARI NYILVÁNOSAN MŰKÖDŐ RÉSZVÉNYTÁRSASÁG
Kiegészítő Melléklet a 2009. december 31-én végződő évre

39. Importbeszerzés alakulása piaci régiók szerint

millió Ft

<i>Piaci régió</i>	2008.			2009.		
	<i>Termék</i>	<i>Szolgáltatás</i>	<i>Összesen</i>	<i>Termék</i>	<i>Szolgáltatás</i>	<i>Összesen</i>
Európai Unió	501.867	35.916	537.783	220.913	20.468	241.381
<i>Ebből: Nagy-Britannia</i>	273.449	3.085	276.534	43.088	1.795	44.883
<i>Ciprus</i>	128.347	6.293	134.640	90.987	1.329	92.316
<i>Németország</i>	25.020	7.633	32.653	6.320	6.749	13.069
<i>Szlovákia</i>	51.331	1.887	53.218	64.957	4.435	69.392
<i>Ausztria</i>	10.438	3.926	14.364	7.221	3.895	11.116
Egyéb Európa	453.798	1.014	454.812	452.894	945	453.839
<i>Ebből: Svájc</i>	453.798	997	454.795	452.891	924	453.815
Közép-Kelet Európa	10.401	1.028	11.429	10.319	1.041	11.360
<i>Ebből: Horvátország</i>	8.233	235	8.468	6.900	167	7.067
Európán kívül	23.170	1.420	24.590	78.293	1.473	79.766
<i>Ebből: Amerikai Egyesült Államok</i>	10.819	1.271	12.090	369	1.374	1.743
<i>Kazahsztán</i>	10.784	59	10.843	7.990	28	8.018
Import összesen:	989.236	39.378	1.028.614	762.419	23.927	786.346

A kimutatás nem tartalmazza a beérkezett, de nem számlázott szállításokat.

MOL MAGYAR OLAJ- ÉS GÁZIPARI NYILVÁNOSAN MŰKÖDŐ RÉSZVÉNYTÁRSASÁG
Kiegészítő Melléklet a 2009. december 31-én végződő évré

40. Az egyéb bevételek és ráfordítások bemutatása

millió Ft

<i>Az egyéb bevételek alakulása</i>	2008.	2009.
Követelésekre elszámolt értékvesztés kivezetés*	512	77.184
Céltartalék felhasználás	6.402	15.818
<i>Ebből: Beruházáshoz kapcsolódó el nem számolt teljesítmények fedezetére képzett céltartalék feloldás</i>	568	8.676
<i>Környezetvédelmi kötelezettségek fedezetére képzett céltartalék feloldás</i>	2.799	4.295
<i>Mezőfelhagyási kötelezettségek fedezetére képzett céltartalék feloldás</i>	1.845	594
Tértítés nélkül átvett CO ₂ kvóta halasztott bevétel feloldása**	9	11.962
Követelésekre elszámolt értékvesztés visszairás***	0	6.283
Részesedés vásárlás miatti negatív üzleti vagy cégértékből az üzleti évben leírt összeg	2.023	2.017
Készletek többlete	1.989	1.857
Tárgyi eszközök értékvesztés visszairása	2.082	1.269
Hitelfelvételhez kapcsolódó bankköltség megtérítése	0	960
Kapott bírság, kötbér, késedelmi kamat, kártérítés	1.154	716
Értékesített követelés	761	628
Értékesített immateriális javak és tárgyi eszközök bevétele	2.625	455
Bányászati jog vételára****	64.839	0
Egyéb	390	268
Egyéb bevételek összesen:	82.786	119.417

* 2009. évi tétel tartalmazza a kölcsönadott saját részvények visszavételekor a korábbi évben elszámolt értékvesztés kivezetését 66.366 millió Ft értékben.

** A társaság értékesítette a térítés nélkül kapott szén-dioxid kvótát.

*** A kölcsönadott saját részvényekre elszámolt értékvesztés visszairás.

**** MMBF Zrt. részére értékesített kereskedelmi tárolási és földgáztárolói bányászati jog.

millió Ft

<i>Az egyéb ráfordítások alakulása</i>	2008.	2009.
Jövedéki adó	290.057	302.604
Céltartalék képzés	8.226	26.909
<i>Ebből: Mezőfelhagyási kötelezettségekre képzett céltartalék</i>	5.031	7.423
<i>Szén-dioxid kibocsátási többletre képzett céltartalék</i>	514	5.243
<i>Földgázár felülvizsgálat miatti kötelezettségre képzett céltartalék</i>	0	4.309
<i>Beruházáshoz kapcsolódó el nem számolt teljesítmények fedezetére képzett céltartalék</i>	397	3.814
<i>Peres ügyek fedezetére képzett céltartalék</i>	20	2.258
Elszámolt értékvesztés*	106.632	12.973
Magyar Szénhidrogén Készletező Szövetség részére fizetett díj	12.104	12.246
Terven felüli értékcsökkenés**	2.695	9.852

MOL MAGYAR OLAJ- ÉS GÁZIPARI NYILVÁNOSAN MŰKÖDŐ RÉSZVÉNYTÁRSASÁG
Kiegészítő Melléklet a 2009. december 31-én végződő évré

Költségvetés felé fizetett adók és járulékok	11.431	9.362
Szén-dioxid kibocsátási egység beszolgáltatás	9	6.442
Készletek leértékelése, selejtezése, hiánya	2.205	1.206
Értékesített követelések könyv szerinti értéke	738	625
Támogatások, juttatások	876	561
Értékesített immateriális javak és tárgyi eszközök ráfordításai	2.126	314
Bírságok, büntetések, önellenőrzési pótlék***	6.106	171
Egyéb	2.266	998
Egyéb ráfordítások összesen:	445.471	384.263

* 2008. évben az elszámolt értékvesztés magában foglalja a kölcsönadott MOL részvényekre elszámolt 84.306 millió Ft értékvesztést.

** A terven felüli értékcsökkenés összege magában foglalja az ingatlanok értékében aktivált mezőfelhagyási céltartalék terven felüli értékcsökkenésének összegét. (Lásd. a 3.4.6. pontot.)

*** A 2008. évi összeg tartalmazza az Európai Bizottság által kivetett 23,7 millió euró összegű paraffin bírságot.

41. Az egyéb szolgáltatások bemutatása

millió Ft

<i>Megnevezés</i>	2008.	2009.
Költségként elszámolt egyéb adók és adójellegű befizetések	219.059	184.921
<i>Ebből: Jövedéki adó</i>	<i>109.700</i>	<i>114.690</i>
<i>Bányajáradék</i>	<i>108.801</i>	<i>69.745</i>
Bankköltségek	832	3.769
Biztosítási díjak	2.705	2.387
Hatósági díjak, illetékek	1.301	1.396
Környezetvédelmi termékdíj	271	206
Egyéb	0	8
Egyéb szolgáltatások összesen:	224.168	192.687

42. Kapott (járom) osztalék és részesedés alakulása

millió Ft

<i>Megnevezés</i>	2008.	2009.
Leányvállalatoktól kapott (járom) osztalék és részesedés	63.958	50.830
Társult vállalkozásoktól kapott (járom) osztalék és részesedés	1.662	358
Kapcsolt vállalkozástól kapott (járom) osztalék és részesedés	65.620	51.188
Egyéb részesedési viszonyban lévő vállalkozásoktól kapott (járom) osztalék és részesedés	81	49
Egyéb kapott (járom) osztalék és részesedés	81	49
Kapott (járom) osztalék és részesedés összesen:	65.701	51.237

MOL MAGYAR OLAJ- ÉS GÁZIPARI NYILVÁNOSAN MŰKÖDŐ RÉSZVÉNYTÁRSASÁG
Kiegészítő Melléklet a 2009. december 31-én végződő évre

43. Értékesítésre és végelszámolásra került társaságok adatai

millió Ft

<i>Társaság megnevezése</i>	<i>Kivezetés dátuma</i>	<i>Könyv szerinti értéke</i>	<i>Elszámolt bevétel</i>	<i>Eredményre gyakorolt hatás</i>
Algyinvest Kft.*	2009.10.31.	0	7	7
MOL Energiakereskedő Zrt.**	2009.12.18.	866	25	-841
MOL Földgázellátó Zrt.***	2006.03.31.	-	28.156	28.156
Összesen		866	28.188	27.322

* Az Algyinvest Kft. végelszámolásra került.

** A MOL Energiakereskedő Zrt. 50 %-os tulajdonrészét értékesítette a Társaság.

*** A MOL Földgázellátó Zrt. és a MOL Földgáztároló Zrt. társaságokban lévő 100 %-os részesedés értékesítése az E.ON Ruhrgas International részére 2006. március 31-én zárult. A vételárak a tranzakció zárásakor fennálló adósságállomány és működő tőke mértékén alapultak. A MOL Földgázellátó Zrt. vételára számos további ármódosító tétel figyelembe vételével alakult ki. Az ármódosítások elszámolása félévente történt 2009. június végéig. A tranzakció zárásának eredményeként 2009. évben 28.156 millió Ft pénzügyi bevételként került elszámolásra a részesedések értékesítésének árfolyamnyeresége jogcímen.

44. Pénzügyi műveletek egyéb bevételeinek és ráfordításainak alakulása

millió Ft

<i>Pénzügyi műveletek egyéb bevételei</i>	2008.	2009.
Nem fedezeti célú származékos ügyletek nyeresége	30.765	118.807
Külföldi pénzürtékre szóló eszközök és kötelezettségek árfolyamnyeresége	188.114	73.489
<i>Ebből: Devizahitelek és kölcsönök realizált árfolyamnyeresége</i>	42.465	26.155
<i>Devizában fennálló szállítói tartozás realizált árfolyamnyeresége</i>	25.223	18.424
<i>Devizában fennálló vevőkövetelések realizált árfolyamnyeresége</i>	20.703	14.141
<i>Devizában fennálló egyéb követelések realizált árfolyamnyeresége</i>	61.136	8.486
<i>Devizában fennálló egyéb kötelezettségek realizált árfolyamnyeresége</i>	24.986	524
<i>Év végi összevont nem realizált árfolyamnyereség</i>	2.629	256
Közös tevékenység átadott vesztesége	276	186
Saját részvény értékesítésének árfolyamnyeresége*	31.119	0
Pénzügyi műveletek egyéb, ki nem emelt bevételei	1.298	619
Pénzügyi műveletek egyéb bevételei összesen:	251.572	193.101

* A MOL-CEZ stratégiai szövetség megerősítéseként a MOL 2008. január 23-án 7.677.285 darab „A” sorozatú MOL részvényt értékesített a CEZ-nek 30.000 forintos részvényenkénti árfolyamon. Ezen részvényekre a MOL-nak 20.000 forintos árfolyamon amerikai vételi opciója van, amely 3 éven belül gyakorolható. 2009-ben a felek módosították a szerződést és az opciós időszak 2014-ig meghosszabbításra került.

MOL MAGYAR OLAJ- ÉS GÁZIPARI NYILVÁNOSAN MŰKÖDŐ RÉSZVÉNYTÁRSASÁG
Kiegészítő Melléklet a 2009. december 31-én végződő évré

millió Ft

Pénzügyi műveletek egyéb ráfordításai	2008.	2009.
Saját részvény, üzletrész értékesítése miatt realizált árfolyamvesztés	26.288	83.118
Külföldi pénzürtékre szóló eszközök és kötelezettségek árfolyamvesztése	150.178	73.529
<i>Ebből: Devizahitelek és kölcsönök árfolyamvesztése</i>	58.189	20.633
<i>Devizában fennálló szállítói tartozás realizált árfolyamvesztése</i>	40.672	17.622
<i>Devizában fennálló egyéb követelések realizált árfolyamvesztése</i>	32.402	16.959
<i>Devizában fennálló vevőkövetelések realizált árfolyamvesztése</i>	14.237	11.875
<i>Devizában fennálló egyéb kötelezettségek realizált árfolyamvesztése</i>	2.009	246
Nem fedezeti célú származékos ügyletek vesztesége	233.872	29.516
Közös tevékenység átvett vesztesége	5.679	6.215
Pénzügyi műveletek egyéb, ki nem emelt ráfordításai	632	402
Pénzügyi műveletek egyéb ráfordításai összesen:	416.649	192.780

45. Rendkívüli bevételek és ráfordítások alakulása

millió Ft

Rendkívüli bevételek	2008.	2009.
Apportba bevitt eszközök társasági szerződés szerinti értéke*	5.229	9.083
Megszűnt részesedés rendkívüli bevétele**	0	1.780
Térítés nélkül átvett eszközök rendkívüli bevétele	307	206
Véglegesen kapott támogatás	16	18
Visszavásárolt és bevont saját részvény névértéke***	5.483	0
Egyéb rendkívüli bevétel	355	12
Rendkívüli bevételek összesen:	11.390	11.099

millió Ft

Rendkívüli ráfordítások	2008.	2009.
Apportba bevitt eszközök könyv szerinti értéke*	5.095	8.878
Végleges pénzeszköz átadás	105	141
Térítés nélkül átadott vagyontárgyak könyv szerinti értéke ÁFA-val	135	102
Megszűnt részesedés rendkívüli ráfordítása	0	90
Visszavásárolt és bevont saját részvény könyv szerinti értéke***	122.727	0
Egyéb rendkívüli ráfordítás	3	0
Rendkívüli ráfordítások összesen:	128.065	9.211

MOL MAGYAR OLAJ- ÉS GÁZIPARI NYILVÁNOSAN MŰKÖDŐ RÉSZVÉNYTÁRSASÁG
Kiegészítő Melléklet a 2009. december 31-én végződő évre

* A MOL Nyrt. 2008-ban az FGSZ Földgázszállító Zrt. és a Dunai Gőzfejlesztő Kft. részére adott apportként eszközöket. A Társaság 2009-ben a Dunai Gőzfejlesztő Kft. részesedését és 2009. november 27-én megszerzett CM European Power Slovakia s.r.o. üzletrészesének 100 %-át apportálta a CM European International B.V-be.

** A MOL Energiakereskedő Zrt. a MOL Energiakereskedő Kft-ből 2009. október 31-én átalakulással létrejött társaság. A Zrt. 1.732 millió Ft értékkel szerepel a MOL könyveiben az átalakuló társaság végleges vagyonomérlege alapján.

*** Lásd a 27. sz. pontot.

46. Fejlesztési célra kapott támogatás

millió Ft

<i>Kapott támogatás jogcíme</i>	2008.			2009.		
	<i>Folyósított összeg</i>	<i>Felhasznált összeg</i>	<i>Rendelkezésre álló összeg</i>	<i>Folyósított összeg</i>	<i>Felhasznált összeg</i>	<i>Rendelkezésre álló összeg</i>
Új generációs biohajtóanyagok (első sorban biogázolaj) kifejlesztése	85	85	0	0	0	0
Hulladék krakkoló kísérleti üzem kifejlesztése	6	1	5	0	5	0
Innovatív technológiák fejlesztése a környezetvédelemben	0	0	0	64	21	43

47. A kapcsolt vállalkozásokkal szemben elszámolt bevételek bemutatása

millió Ft

<i>Megnevezés</i>	2008.	2009.
Részesedési viszonyban álló vállalkozásokkal szemben elszámolt nettó árbevétel	701.399	479.455
Leányvállalatokkal szemben elszámolt nettó árbevétel	594.215	447.521
Társult vállalkozással szemben elszámolt nettó árbevétel	44.509	29.633
Közös vezetésű vállalkozással szemben elszámolt nettó árbevétel	9.039	2.301
Egyéb részesedési viszonyban álló vállalkozásokkal szemben elszámolt nettó árbevétel	53.636	0
Részesedési viszonyban álló vállalkozásokkal szemben elszámolt egyéb bevétel	69.681	13.452
Leányvállalatokkal szemben elszámolt egyéb bevétel*	69.680	13.439
Társult vállalkozással szemben elszámolt egyéb bevétel	1	13

* A leányvállalatokkal szemben elszámolt 2008. évi egyéb bevétel döntő hányadát az MMBF Zrt. részére értékesített bányászati jog eredményezte. (64.839 millió Ft)

MOL MAGYAR OLAJ- ÉS GÁZIPARI NYILVÁNOSAN MŰKÖDŐ RÉSZVÉNYTÁRSASÁG
Kiegészítő Melléklet a 2009. december 31-én végződő évre

48. Külföldi telephely bemutatása

A MOL Nyrt. Szlovákiában külföldi telephellyel rendelkezik. A Társaság generálkivitelezői szerződést kötött a CM European Power Slovakia s.r.o. vállalattal, melynek keretében Pozsonyban korszerűsítik a jelenleg is működő hőerőművet és növelik annak kapacitását. A telephely, mint a MOL Nyrt. egysége megjelenik a Társaság Éves beszámolójának adataiban.

Külföldi telephely főbb adatai

<i>Megnevezés</i>	<i>2009.</i>
Vevőállomány	4.694
Szállítónak adott előleg	1.274
Vevőtől kapott előleg	1.346
Szállítóállomány	4.242
Egyéb kötelezettség	276
<i>Ebből: ÁFA fizetési kötelezettség</i>	246
<i>Nyereségadó fizetési kötelezettség</i>	30

millió Ft

Külföldi telephely eredménye

<i>Megnevezés</i>	<i>2009.</i>
Értékesítés nettó árbevétele	4.105
Igénybe vett szolgáltatás	6
Egyéb szolgáltatás	2
Eladott közvetített szolgáltatások értéke	3.931
Üzemi (üzleti) tevékenység eredménye	166
Pénzügyi műveletek egyéb bevétele	56
Pénzügyi műveletek egyéb ráfordítása	49
Pénzügyi műveletek eredménye	7
Szokásos vállalkozási eredmény	173
Adózás előtti eredmény	173
Adófizetési kötelezettség (külföldön fizetendő nyereség adó)	30
Adózott eredmény	143

millió Ft

MOL MAGYAR OLAJ- ÉS GÁZIPARI NYILVÁNOSAN MŰKÖDŐ RÉSZVÉNYTÁRSASÁG
Kiegészítő Melléklet a 2009. december 31-én végződő évre

Külföldi telephely adóalapja

millió Ft

<i>Megnevezés</i>	2009.
Adózás előtti eredmény	173
Adóalapot növelő tételek	0
Adóalapot csökkentő tételek	0
Adóalap	173
Külföldön fizetendő nyereség adó	30
Adózott eredmény	143

MOL MAGYAR OLAJ- ÉS GÁZIPARI NYILVÁNOSAN MŰKÖDŐ RÉSZVÉNYTÁRSASÁG
Kiegészítő Melléklet a 2009. december 31-én végződő évré

49. A társasági adóalap levezetése, különadó, távhóadó

Társasági adóalap

millió Ft

<i>Jogcímek</i>	2008.	2009.
Adózás előtti eredmény	-223.007	272.779
Átmeneti jellegű adóalap módosító tételek:		
Céltartalék képzés és felhasználás adóalap-korrekció	-10.812	6.836
Piaci értékelésen alapuló terven felüli értékcsökkenés és visszaírás	-235	6.653
Értékcsökkenésből eredő adóalap-korrekció	1.965	6.483
Értékvesztés miatti adóalap-korrekció	104.452	-71.222
Egyéb adóalap módosító tételek:		
Visszafizetési kötelezettség nélkül adott támogatás, juttatás miatti adóalap-korrekció	1.200	871
Vállalkozási tevékenységgel össze nem függő elszámolt ktg, ráford.	905	638
Adóbírság miatti adóalap-korrekció	5.910	114
Visszafizetési kötelezettség nélkül kapott támogatás bevételként	-53	-36
Kapott jogdíj alapján elszámolt bevétel 50 %-a	0	-238
Egyéb adóalap módosító tétel	157	-421
Kutatás-fejlesztési költségek 100 %-a	-1.212	-1.423
Immateriális javak és tárgyi eszközök értékesítése, apportba adása, megsemmisülése, hiánya adóalap-korrekció	-1.442	-1.532
Fedezeti ügylettel nem fedezett befektetett pénzügyi eszközök és hosszú lejáratú kötelezettségek nem realizált árfolyam változása	1.753	-2.188
Iparüzési adó ráfordításként elszámolt összege	0	-8.416
Kapcsolt vállalkozással szembeni kamat	0	-12.747
Kapott osztalék	-65.701	-51.237
Korábbi évek elhatárolt vesztesége	0	-144.741
Külföldi telephely adóalapja	0	-173
Adóalap	-186.120	0

Az adóalapot módosító tételek összesített alakulása

millió Ft

Megnevezés	2008.	2009.	Változás
Adóalapot növelő tételek	191.304	134.703	-56.601
Adóalapot csökkentő tételek	-154.417	-407.309	-252.892
Külföldi telephely adóalapja	0	-173	-173
Az adóalap változása	36.887	-272.779	-309.666

MOL MAGYAR OLAJ- ÉS GÁZIPARI NYILVÁNOSAN MŰKÖDŐ RÉSZVÉNYTÁRSASÁG
Kiegészítő Melléklet a 2009. december 31-én végződő évre

Különadó

millió Ft

Megnevezés		2008.	2009.
1.	Adózás előtti eredmény	-223.007	272.779
2.	Csökkentő tételek	67.308	64.902
	Kapott (járó) osztalék	65.701	51.237
	Kapott támogatás, juttatás, térítés nélküli átvétel, átvállalt kötelezettség	394	12.242
	Alapkutatás, alkalmazott kutatás vagy a kísérleti fejlesztés közvetlen költsége	1.213	1.423
3.	Növelő tételek	1.271	951
	Adott támogatás, juttatás, térítés nélküli átadás, átvállalt kötelezettség	1.116	802
	Külföldön megfizetett (fizetendő) adó	155	148
	Térítés nélkül nyújtott szolgáltatás bekerülési értéke	0	1
4.	Adóalap	-289.044	208.828
5.	Külföldi telephely adóalapja	0	173
6.	Korrigált adóalap	-289.044	208.655
7.	Különadó	0	8.346

Távhóadó

millió Ft

Megnevezés		2009.
1.	Adózás előtti eredmény	272.779
2.	Csökkentő tételek	51.312
	Kapott (járó) osztalék	51.237
	Kapott támogatás, juttatás, térítés nélküli átvétel, átvállalt kötelezettség	75
3.	Növelő tételek	850
	Adott támogatás, juttatás, térítés nélküli átadás, átvállalt kötelezettség	702
	Külföldön megfizetett (fizetendő) adó	148
4.	Adóalap	222.317
	Árbevétel alapú adóköteles megosztás (%)	64,19
5.	Korrigált adóalap	142.705
6.	Távhóadó	11.417

A Társaság, mint szénhidrogén-kitermelési tevékenységet végző bányavállalkozó, kőolajtermék előállító, illetve jövedéki engedélyes kőolajtermék-nagykereskedő a jövedelemadó hatálya alá tartozik. Mivel a MOL Nyrt. több engedéllyel is rendelkezik, illetve a jövedelemadó hatálya alá nem tartozó tevékenységet is végez, megosztható

MOL MAGYAR OLAJ- ÉS GÁZIPARI NYILVÁNOSAN MŰKÖDŐ RÉSZVÉNYTÁRSASÁG
Kiegészítő Melléklet a 2009. december 31-én végződő évre

adóalapját az adóköteles (64,19 %) és adómentes (35,81 %) tevékenységek között a Társasági adótörvény fogalom-meghatározása szerinti árbevétel arányában.

50. Az előző évekre vonatkozó jelentős hibák és hibahatások bemutatása

millió Ft

Mérleg	Előző évi tényleges értékek	Tárgyévi módosítások						Előző évi korrigált értékek
		2004.	2005.	2006.	2007.	2008.	Össz.	
Évekre vonatkozóan								
BEFEKTETETT ESZKÖZÖK	1.766.645	8	-21	-285	-475	-420	-1.193	1.765.452
Immateriális javak	73.363	19	-6	-6	-17	-11	-21	73.342
Tárgyi eszközök	344.267	-11	-15	-279	-458	-411	-1.174	343.093
Befektetett pénzügyi eszközök	1.349.015	0	0	0	0	2	2	1.349.017
FORGÓESZKÖZÖK	793.591	34	1	12	39	-439	-353	793.238
Készletek	125.009	0	0	0	1	132	133	125.142
Követelések	396.825	34	1	12	38	-571	-486	396.339
Értékpapírok	103.590	0	0	0	0	0	0	103.590
Pénzeszközök	168.167	0	0	0	0	0	0	168.167
AKTÍV IDŐBELI ELHATÁROLÁS	35.079	0	0	11	-2	1.040	1.049	36.128
ESZKÖZÖK ÖSSZESEN	2.595.315	42	-20	-262	-438	181	-497	2.594.818
SAJÁT TŐKE	1.376.897	4	-49	-290	-367	-846	-1.548	1.375.349
Jegyzett tőke	104.519	0	0	0	0	0	0	104.519
Tőketartalék	223.866	0	0	0	0	0	0	223.866
Eredménytartalék	1.140.817	0	0	0	0	0	0	1.140.817
Lekötött tartalék	130.702	0	0	0	0	0	0	130.702
Értékelési tartalék	0	0	0	0	0	0	0	0
Mérleg szerinti eredmény	-223.007	4	-49	-290	-367	-846	-1.548	-224.555
CÉLTARTALÉKOK	123.576	0	0	0	0	-20	-20	123.556
KÖTELEZETTSÉGEK	1.052.439	38	29	28	-71	626	650	1.053.089
Hosszú lejáratú kötelezettségek	711.442	0	0	0	-4	0	-4	711.438
Rövid lejáratú kötelezettségek	340.997	38	29	28	-67	626	654	341.651
PASSZÍV IDŐBELI ELHATÁROLÁS	42.403	0	0	0	0	421	421	42.824
FORRÁSOK ÖSSZESEN	2.595.315	42	-20	-262	-438	181	-497	2.594.818

MOL MAGYAR OLAJ- ÉS GÁZIPARI NYILVÁNOSAN MŰKÖDŐ RÉSZVÉNYTÁRSASÁG
Kiegészítő Melléklet a 2009. december 31-én végződő évre

millió Ft

<i>Eredménykimutatás</i>	<i>Tárgyévi módosítások</i>					<i>Összesen</i>
	<i>2004.</i>	<i>2005.</i>	<i>2006.</i>	<i>2007.</i>	<i>2008.</i>	
	<i>Évekre vonatkozóan</i>					
Értékesítés nettó árbevétele	102	94	8	23	59	286
Aktivált saját teljesítmények értéke	0	0	0	0	1	1
Egyéb bevételek*	0	0	0	3	12.499	12.502
Anyagjellegű ráfordítások	-53	-43	13	7	454	378
Személyi jellegű ráfordítások	73	87	8	10	40	218
Értékcsökkenési leírás	0	6	283	-4	452	737
Egyéb ráfordítások*	10	0	0	472	1.051	1.533
ÜZEMI (ÜZLETI) TEV EREDMÉNYE	72	44	-296	-459	10.562	9.923
PÉNZÜGYI MŰVELETEK EREDMÉNYE*	-3	1	2	8	-11.407	-11.399
<i>SZOKÁSOS VÁLLALKOZÁSI EREDMÉNY</i>	69	45	-294	-451	-845	-1.476
RENDKÍVÜLI EREDMÉNY	-49	-94	0	0	-1	-144
ADÓZÁS ELŐTTI EREDMÉNY	20	-49	-294	-451	-846	-1.620
Adófizetési kötelezettség	16	0	-4	-84	0	-72
ADÓZOTT EREDMÉNY	4	-49	-290	-367	-846	-1.548
Eredménytartalék igénybevétele osztalékra, részesedésre	0	0	0	0	0	0
Fizetett (jávahagyott) osztalék, részesedés	0	0	0	0	0	0
MÉRLEG SZERINTI EREDMÉNY	4	-49	-290	-367	-846	-1.548

* A kölcsönadási tranzakciók elszámolásának helyesbítése a 2008. évi egyéb bevételeket 12.496 millió Ft-tal, az egyéb ráfordításokat 1.112 millió Ft-tal növelte, míg a pénzügyi eredményt 11.384 millió Ft-tal csökkentette.

51. Munkavállalókkal kapcsolatos információk

millió Ft

<i>Állományi csoportok</i>	<i>2008.</i>			<i>2009.</i>		
	<i>Átlagos statisztikai létszám (fő)</i>	<i>Béreköltség (millió Ft)</i>	<i>Személyi jellegű kifizetés (millió Ft)</i>	<i>Átlagos statisztikai létszám (fő)</i>	<i>Béreköltség (millió Ft)</i>	<i>Személyi jellegű kifizetés (millió Ft)</i>
Teljes munkaidőben foglalkoztatottak	5.384	33.776	7.008	5.345	35.077	6.332
- fizikai	2.575	10.588	2.452	2.549	10.302	2.252
- szellemi	2.809	23.188	4.556	2.796	24.775	4.080
Egyéb	58	1.313	466	61	882	218
Összesen:	5.442	35.089	7.474	5.406	35.959	6.550

MOL MAGYAR OLAJ- ÉS GÁZIPARI NYILVÁNOSAN MŰKÖDŐ RÉSZVÉNYTÁRSASÁG
Kiegészítő Melléklet a 2009. december 31-én végződő évré

52. Igazgatósággal, Felügyelő Bizottsággal és felsővezetéssel kapcsolatos információk

Juttatások az Igazgatóság és a Felügyelő bizottság tagjai részére

millió Ft

<i>Megnevezés</i>	<i>2008.</i>			<i>2009.</i>		
	<i>Igazgatóság</i>	<i>Felügyelő bizottság</i>	<i>Összesen</i>	<i>Igazgatóság</i>	<i>Felügyelő bizottság</i>	<i>Összesen</i>
Kötvény kamat	29	0	29	0	0	0
Tiszteletdíj	115	76	191	122	84	206
Kötvény kamat kompenzáció	16	0	16	0	0	0
Kötvényprogramos kompenzáció	323	0	323	0	0	0
Üzleti év járandósága összesen:	483	76	559	122	84	206

A táblázat csak a külső igazgatósági tagok díjazását tartalmazza. A Társaság alkalmazásában álló igazgatósági tagok igazgatósági tagságukért külön javadalmazásban nem részesülnek.

A külső igazgatósági tagok fix juttatása (nettó 25.000 illetve 31.250 EUR/fő/év) az éves közgyűlést követően kerül kifizetésre. (Amennyiben az elnöki tisztséget nem külső igazgató tölti be, a díjazás a külső igazgató alelnököt illeti meg.)

A nem magyar állampolgár és nem magyarországi lakhelyű igazgatósági tagok minden igazgatósági ülés után (évente maximum 15 alkalommal) - mikor Magyarországra utaznak – bruttó 1.500 EUR/fő juttatásban részesülnek.

Igazgatóság, Felügyelő Bizottság által birtokolt részvények

<i>Megnevezés</i>	<i>Birtokolt részvények száma (db)</i>	
	<i>2008.</i>	<i>2009.</i>
Igazgatóság	466.441	421.490
Felügyelő Bizottság	891	547
Összesen:	467.332	422.037

Az Igazgatóság és a Felügyelő Bizottság tagjai részére nyújtott kölcsönök

A MOL Nyrt. a felelős tisztségviselőinek 2008-ban és 2009-ben sem kölcsönt, sem előleget nem nyújtott, garanciát nem vállalt, a korábbi felelős tisztségviselőivel szemben nyugdíjfizetési kötelezettsége nem áll fenn.

Az igazgatósági tagok ösztönzése

Az egységesség és a transzparencia érdekében Társaságunk célja olyan ösztönzési rendszer megteremtése az Igazgatóság minden tagja számára, mely a fix összegű díjazás mellett elősegíti a résztvevők elkötelezettségének növekedését és a Társaság eredményességének figyelembe vételével biztosítja, hogy az ösztönzési rendszerben részt vevők érdekei egybeessenek a MOL Nyrt. részvényeseinek érdekével.

Az Igazgatósági tagok 2009. évtől hatályos ösztönzési rendszerének alapjairól a 2008. április 23-i közgyűlés határozott.

Az ösztönzési rendszer elemei

Profit sharing - hozzáadott értéken alapuló - ösztönzési rendszer

2009. január 1-től az Átváltoztatható kötvényprogramot a hozzáadott értéken alapuló úgynevezett Profit sharing ösztönzési rendszer váltja fel.

MOL MAGYAR OLAJ- ÉS GÁZIPARI NYILVÁNOSAN MŰKÖDŐ RÉSZVÉNYTÁRSASÁG

Kiegészítő Melléklet a 2009. december 31-én végződő évre

Az igazgatósági tagok – a Társaság eredményességének függvényében megállapított – éves juttatása a hozzáadott érték metodológia alapján kerül meghatározásra. A hozzáadott érték egy meghatározott viszonyítási alapon, a befektetett tőke költségén felül elért eredményt ismeri el.

A juttatás két összetevőből áll: egy abszolút (csak az adott év teljesítményét honoráló) és egy növekmény (az adott év teljesítményét az előző évek viszonylatában értékelő) részből.

A profit megosztásra épülő ösztönzési rendszer elősegíti a résztvevők elkötelezettségének növekedését, a metodológia tehát az igazgatósági tagokat a részesedési érték hosszú távú, fenntartható növeléséért jutalmazza.

Az új ösztönző rendszer minden – külső és alkalmazásban álló – igazgatósági tagot egyaránt megillet.

A felsővezetés ösztönzési rendszere

A felsővezetés ösztönzési rendszere 2009. évben az alábbi elemekből tevődött össze:

Ösztönző (bónusz)

Az ösztönzőkifizetés mértéke az éves alapbér 40-100 %-a, melyet a jogosultak a közgyűlést követő értékelés alapján kapnak meg készpénzben.

Az ösztönzőkifizetés részei:

1. a társasági és szervezeti szintű kiemelt pénzügyi mutatók (pl. ROACE, működési cash-flow, munkaidő kieséssel járó munkabalesetek gyakorisága, CAPEX hatékonyság),
2. az adott vezető felelősségi területével kapcsolatos, adott évre vonatkozó konkrét egyéni célfeladatok.

Relatív teljesítményösztönző

A relatív teljesítményösztönző alapja az éves bér 10%-a, mértékét a menedzserek egyéni teljesítményei alapján képzett rangsor határozza meg.

Összetett hosszú távú menedzseri ösztönző rendszer

Az összetett hosszú távú menedzseri ösztönző rendszer 2010. január 1-től kerül egységesen bevezetésre a Társaságban, mely a korábbi, kizárólag a részvény opción alapuló ösztönző rendszert váltja fel, illetve egészíti ki.

Az új ösztönző bevezetésének célja: az Igazgatósági tagoknál alkalmazott ösztönzési rendszernek megfelelő új, korszerű, hosszú távú ösztönző rendszer biztosítása a kiemelt menedzserek részére, a részvény árfolyam növelési érdekeltség megtartása mellett.

A rendszer két elemből tevődik össze: 50% Opciós rendszer – 50% Profit sharing rendszer

2009. átmeneti év volt, amikor a jogosult menedzserek választhattak a korábbi - kizárólag opciós - vagy az új összetett rendszer között. 2010-től minden jogosult vezetőre egységesen az új rendszer szerint kerül megállapításra a hosszú távú ösztönző.

A két elem főbb jellemzői:

1. Opciós ösztönző rendszer

Az ösztönző célja: a MOL Csoport menedzsment hosszú távú részvényárfolyam-növelés érdekeltségének megteremtése.

Az ösztönző évenként, a MOL részvényárfolyam növelés során realizált árfolyam nyereség alapján meghatározásra kerülő, készpénz alapú bruttó juttatás, melynek futamideje 5 év.

A korábbi opciós rendszerrel azonos módon működik, változás a ciklusidő tagolásában történt: a korábbi 3 éves várakozási időszak + 2 éves beváltási időszak helyett az új rendszerben már 2 év várakozási időszak után lehívható az opció.

2. Profit megosztásra épülő ösztönző rendszer (Profit-sharing)

MOL MAGYAR OLAJ- ÉS GÁZIPARI NYILVÁNOSAN MŰKÖDŐ RÉSZVÉNYTÁRSASÁG

Kiegészítő Melléklet a 2009. december 31-én végződő évré

Az ösztönző célja: az eredményesség hosszú távú, fenntartható növelésére történő ösztönzés a „hozzáadott érték metodológia” alapján, ezáltal biztosítva, hogy az ösztönzési rendszerben résztvevők érdekei egybeessenek a MOL Nyrt. részvényeseinek érdekeivel.

A profitmegosztásra épülő ösztönző évenként ismételt a hozzáadott érték növekedése alapján számított készpénz kifizetésű nettó juttatás. (Hozzáadott érték: a befektetett tőke költségén felül keletkező eredményt ismeri el)

Mivel a tárgyévi ösztönző egységnyi értéke meghatározásának alapja: a közgyűlés által elfogadott tárgyévi auditált beszámoló, ezért az ösztönző kifizetése a tárgyévet lezáró éves rendes közgyűlést követően történik.

Egyéb béren kívüli juttatások

Ebbe a körbe tartozik a személyes célra is használható vállalati autó, élet-, baleset-, utazási- és felelősségbiztosítás, valamint a kiemelt egészségügyi szűrővizsgálat.

A Felügyelő Bizottság tagjainak díjazása

A Felügyelő Bizottság javadalmazásáról legutóbb a 2005. április 27-i közgyűlés döntött. Ennek megfelelően a Felügyelő Bizottság tagjai havi 3.000 euró, elnöke havi 4.000 euró díjazásban részesülnek. A havi díjazáson túl a Felügyelő Bizottság elnöke évente maximum tizenöt (15) alkalommal további 1.500 euró díjazásban részesül minden olyan igazgatósági vagy igazgatósági bizottsági ülés után, amelyen részt vesz.

A Társaság vezetésének tagjaival történő tranzakciók

Az Igazgatóság alelnöke, Dr. Csányi Sándor az OTP Bank Nyrt. elnök-vezérigazgatója. A MOL Nyrt. és annak egyes leányvállalatai szerződéses kapcsolatban állnak az OTP Csoport tagjaival, többek között bankszámlavezetési, brókeri és hitelkártya szolgáltatási, illetve kölcsönfinanszírozási tevékenységek vonatkozásában. Az OTP-vel kötött tranzakciók egyike sem minősül a rendes üzletmeneten kívüli, illetve jelentős értékű ügyletnek. Valamennyi tranzakció független felek hasonló körülmények esetén egymással szemben érvényesíthető árainak megfelelő ellenértéken történt.

Kamarás Miklósnak, az Igazgatóság tagjának egy közeli hozzátartozója közvetlen irányítást biztosító befolyással rendelkezik a Roff-Petrol Bt-ben, amely partnerként üzemeltet négy töltőállomást, mely tevékenységből 2009-ben 84 millió forint, míg 2008-ban 78 millió forint bevétele származott.

A Felügyelő Bizottság korábbi tagja, Major János testvére a CSÚCS 94 Kft. ügyvezető igazgatója, amely társaság 2008-ban 20 millió forint karbantartási szolgáltatást végzett a Petrolszolg Kft. részére. A MOL Nyrt. 2008. év folyamán bérleti szerződés keretében 1 millió forint forgalmat bonyolított a CSÚCS 94 Kft-vel. 2009-ben nem folytattak egymással kereskedelmi tevékenységet.

A Felügyelő Bizottság egyik tagja, Slavomír Hatina úr a Slovintegra a.s. társaságon keresztül a szlovák Granitol a.s. társaságban rendelkezik közvetett részesedéssel, amely társaságnak a Csoport 2009. év folyamán 3.153 millió forint, míg 2008. év során 193 millió forint értékben szokásos kereskedelmi feltételek és piaci árak mellett polietilént értékesített. Továbbá Hatina úr a BAITEC Group a.s. társaságon keresztül a szlovák Real–H.M. s.r.o. társaságban is rendelkezik közvetett részesedéssel, amely társaságnak a Csoport 2009-ben 2.614 millió forint, míg 2008. év folyamán 5.170 millió forint értékben szokásos kereskedelmi feltételek és piaci árak mellett értékesített termékeket.

A Társaság pénzügyi vezérigazgató-helyettese, Molnár József és közeli hozzátartozói tulajdonosai a MoNa-Arbor Kft.-nek. A közeli családtagok ügyvezető igazgatói a Kft.-nek, amely a Petrolszolg Kft.-nek nyújtott szolgáltatást. 2008-ban a Csoport 2,4 millió forint értékben vásárolt szolgáltatásokat a társaságtól, a szokásos kereskedelmi feltételek és piaci árak mellett.

A Társaság Belső Audit Igazgatója, Tóth-Zsiga Tünde közeli hozzátartozója a Landimpex Kft. többségi tulajdonosa, amely társaság a MOL Nyrt. számára nyújtott szolgáltatást. A Csoport 2009-ben 1,2 millió Ft értékben vásárolt szolgáltatást a társaságtól szokásos kereskedelmi feltételek mellett, piaci árakon.

MOL MAGYAR OLAJ- ÉS GÁZIPARI NYILVÁNOSAN MŰKÖDŐ RÉSZVÉNYTÁRSASÁG
Kiegészítő Melléklet a 2009. december 31-én végződő évre

53. A mérlegben nem szereplő kötelezettségek bemutatása

Szerződéses beruházási kötelezettségek

A szerződéses beruházási kötelezettségek értéke 2009. december 31-én 19.132 millió forint, amelyből 7.890 millió 2010. évben, 2.123 millió forint 2011. évben, 7.160 millió forint 2012. évben, 1.959 millió forint pedig 2013. évben merül fel.

A szerződéses beruházási kötelezettségek tárgyi eszközök és immateriális javak beszerzésére vonatkoznak, ezen belül 17.133 millió forint az alábbi projekthez kapcsolódik:

- Diesel gyártás növelése projekt (főbb létesítmények: hidrokrakk üzem építése, hidrogéngyár-3 építése, AV üzemi átalakítások, kokszoló üzem kapacitás növelés)

Operatív lízing kötelezettségek

millió Ft

Megnevezés	2008. december 31.	2009. december 31.
1 éven belül esedékes kötelezettségek	111	51
2-5 éven belül esedékes kötelezettségek	80	29
5 éven túl esedékes kötelezettségek	0	0
Összesen:	191	80

Hatósági eljárások és peres ügyek

Paraffin ügy

Az Európai Bizottság az európai paraffin gyártók és kereskedők feltételezett kartell tevékenysége miatt 2005. áprilisában vizsgálatot indított. A vizsgálat Európa-szerte mintegy 10 jelentős paraffin előállítót és kereskedőt érintett. Az ügyben 2008. októberében született döntés, amely megállapította, hogy a társaságok összehangolták kereskedelmi tevékenységüket az európai (EGT) paraffin piacon és folyamatos jogellenes kartellben vettek részt. A MOL esetében a Bizottság 23,7 millió EUR bírságot szabott ki, amelyet a Társaság megfizetett.

Az Európai Bizottság döntésének következményeképpen a paraffin vásárlók kártérítést követelhetnek a paraffin kartellben részt vevő gyártóktól és kereskedőktől, így a MOL-tól is. Jelenleg az Európai Bizottság döntése elleni eljárás folyik az Európai Bíróság előtt, ezért az ügy jelenlegi szakaszában a MOL nincs abban a helyzetben, hogy bármilyen jogi vagy pénzügyi becsléssel éljen a potenciális igényekről.

Surgutneftegas OJSC („Surgutneftegas”) által indított eljárások

A Surgutneftegas négy eljárást indított a MOL ellen, melyből két peres eljárás a Fővárosi Bíróság előtt, és két törvényességi felülvizelési eljárás a Fővárosi Bíróság, mint Cégbíróság előtt van folyamatban.

Az első peres eljárásban a Surgutneftegas a MOL Igazgatóság azon határozatának hatályon kívül helyezését kéri a bíróságtól, amelyben az Igazgatóság a Surgutneftegas részvénykönyvbe történő bejegyzését a részesedésszerzés Magyar Energia Hivatal általi tudomásulvételének hiányában megtagadta. A per első tárgyalását 2009. november 11-én tartotta a bíróság, amely tárgyaláson az ügyet érdemben nem vizsgálta. A bíróság a per következő tárgyalását 2010. május 5-ére tűzte ki.

A második peres eljárásban a Surgutneftegas elsődleges kereseti kérelmében a 2009. április 23-án megtartott MOL éves rendes közgyűlésen meghozott összes határozat hatályon kívül helyezését, másodlagos kereseti kérelmében pedig ugyanazon közgyűlés MOL Nyrt. Alapszabályának módosításáról rendelkező határozatainak hatályon kívül helyezését kéri. A per első tárgyalását 2009. november 13-án tartotta a bíróság, amely tárgyaláson az ügyet érdemben nem vizsgálta. A bíróság a per következő tárgyalását 2010. május 7-ére tűzte ki.

A Surgutneftegas a Fővárosi Bíróság, mint Cégbíróság előtt indított törvényességi felülvizelési eljárásban annak megállapítását kéri, hogy a MOL Igazgatósága jogszabálysértően járt el azon határozatának meghozatala során, amelyben az Igazgatóság a Surgutneftegas részvénykönyvbe történő bejegyzését a részesedésszerzés Magyar

MOL MAGYAR OLAJ- ÉS GÁZIPARI NYILVÁNOSAN MŰKÖDŐ RÉSZVÉNYTÁRSASÁG

Kiegészítő Melléklet a 2009. december 31-én végződő évre

Energia Hivatal általi tudomásulvételének hiányában megtagadta. A Fővárosi Bíróság, mint Cégbíróság a törvényességi felügyeleti eljárást 2010. január 26-án meghozott végzésével megszüntette, amely végzés ellen a Surgutneftegas nem nyújtott be fellebbezést.

Az ugyanezen bíróság előtt indított második törvényességi felügyeleti eljárásban a Surgutneftegas az első törvényességi felügyeleti eljárásnál bemutatott kérelmét (annak megállapítása iránt, hogy a MOL Igazgatósága jogszabálysértően járt el) azzal egészítette ki, hogy a 2009. április 23-án megtartott éves rendes közgyűlés összes határozatának megsemmisítését is kéri a bíróságtól. A Fővárosi Bíróság, mint Cégbíróság a Surgutneftegas kérelmét első fokon 2010. február 2-án elutasította.

OMV Treasury and Clearing GmbH. ("OMV") által indított eljárások

A Fővárosi Bíróság, mint Cégbíróság előtt indított törvényességi felügyeleti eljárásban az OMV annak megállapítását kéri a bíróságtól, hogy a MOL Alapszabály „B” sorozatú részvényre, valamint a 10%-os szavazati korlátra vonatkozó rendelkezései sértik a 2007. évi XXVI. és a 2006. évi IV. törvény előírásait, továbbá, hogy az Alapszabály azon rendelkezései, melyek szerint bizonyos jogalanyokra (nevezetesen a Magyar Nemzeti Vagyonkezelő Zrt. és ennek jogutódjai) az Alapszabály által meghatározott 10 %-os szavazati korlát nem alkalmazható, diszkriminatívak. Az elsőfokú bíróság elutasította az OMV kérelmét. OMV fellebbezést nyújtott be a döntés ellen.

Az OMV a következő eljárást a Fővárosi Bíróságnál kezdeményezte a Társaság Alapszabályának alább körülírt rendelkezése érvénytelenségének megállapítása iránt. Az OMV állítása szerint ellentétes a gazdasági társaságokról szóló törvény előírásaival a 2007. április 26-án megtartott közgyűlés által elfogadott határozat, amely 3 főben korlátozza az egyszerre visszahívható Igazgatósági tagok számát. Ezek alapján az OMV kérelmezte, hogy a bíróság kötelezze a MOL közgyűlését az ellentmondások megszüntetése érdekében szükséges intézkedések megtételére. A MOL álláspontja szerint a kereset benyújtásakor már lejárt az a 30 napos határidő, amely az OMV, mint a közgyűlésen jelen lévő részvényes számára nyitva állt a fenti alapszabályi rendelkezésekről döntő közgyűlési határozatok elleni eljárás kezdeményezésére és az OMV-nek nincs más jogalapja arra, hogy a határozatokkal szemben eljárást kezdeményezzen. Az első fokon eljáró bíróság elfogadta a MOL fenti érveit és elutasította az OMV keresetét. A felperes fellebbezést nyújtott be az ítélet ellen, melyet a másodfokú bíróság hatályon kívül helyezett, és az elsőfokú bíróságot új eljárásra utasította. Az elsőfokú bíróság ezt követően két tárgyalást tartott az ügyben, a következő tárgyalást pedig 2010. június 1-jére tűzte ki.

Környezetvédelmi kötelezettségek

A Társaság tevékenységéhez kapcsolódóan környezetkárosításból vagy szennyezésből fakadó kötelezettségek, valamint az ezekhez kapcsolódó helyreállítás miatt felmerülő ráfordítások keletkezhetnek. A Társaságot a tevékenységével kapcsolatosan korábban felmerült környezetkárosításért felelősség terheli. Ennek megfelelően a MOL a múltban okozott környezeti károk helyreállításának, továbbá a jelenleg hatályban lévő környezetvédelmi szabályozásoknak való megfeleléshez szükséges intézkedéseknek a 2009. december 31-ével becsült költségeire 11.964 millió forint céltartalékot képzett. Bár a menedzsment megítélése szerint e céltartalékok összege az ésszerűen lehetséges becslések alapján elegendő fedezetet nyújt a követelményeknek való megfelelésre, az e követelményekkel kapcsolatos jövőbeni szabályozási fejlemények és változások, valamint az ismert és tényleges környezeti állapot között fennálló eltérések e becslések átértékeléséhez vezethetnek.

Továbbá, a kőolaj- és földgáz kutatás és termelés során a Társaság magyar jogelődje által 1976. (a környezet védelméről és a veszélyes hulladékokról szóló szabályozás hatályba lépésének időpontja) előtt alkalmazott technológiák következtében felmerülhet az ezen tevékenység során keletkezett fúrású iszap eltávolításának kötelezettsége. A keletkezett szennyező anyag kezelése az akkor érvényben lévő környezetvédelmi szabályoknak megfelelően történt, azonban a jogszabályi előírásokban azóta bekövetkezett változások következtében további áthelyezési és helyreállítási kötelezettségek merülhetnek fel. Ezen kötelezettség fennállása, következképpen a kapcsolódó költségek alakulása függ a nagy számosságú helyszínen hátrahagyott fúrású iszap kiterjedésétől, mennyiségétől és összetételétől. A kötelezettség összege jelenleg nem számszerűsíthető, de várhatóan nem haladja meg a 3-5 milliárd forintot.

MOL MAGYAR OLAJ- ÉS GÁZIPARI NYILVÁNOSAN MŰKÖDŐ RÉSZVÉNYTÁRSASÁG
Kiegészítő Melléklet a 2009. december 31-én végződő évré

54. Valós értékelés hatásainak bemutatása

Valós értéken értékelt eszközök és források értékelési különbözetének állományváltozásai

millió Ft

Megnevezés	2008. Záró érték	Bekerülési érték változása	Eredményhatás		2009. Záró érték
			Pénzügyi műveletek bevételei	Pénzügyi műveletek ráfordításai	
MOL részvényre szóló opció	26.787	0	25.413	0	52.200
Részvényswap	0	0	496	0	496
Devizaügyletek	328	0	192	0	520
Termékár ügyletek	371	0	0	69	302
Nem fedezeti célú származékos ügyletek	27.486	0	26.101	69	53.518
Származékos ügyletek pozitív értékelési különbözete	27.486	0	26.101	69	53.518
Swap szerződésből eredő kötelezettség	0	-6.874	0	12.276	5.402
Egyéb hosszú lejáratú kötelezettségek értékelési különbözete	0	-6.874	0	12.276	5.402
MOL részvényre szóló opció	14.796	0	14.796	0	0
Termékár ügyletek	125	0	0	130	255
Nem fedezeti célú származékos ügyletek	14.921	0	14.796	130	255
Származékos ügyletek negatív értékelési különbözete	14.921	-6.874	14.796	12.406	5.657

A származékos ügyletek értékelését külső fél (számlavezető bank) végzi.

Valós értéken értékelt pénzügyi instrumentumok

millió Ft

Megnevezés	Bekerülési érték	Értékelési különbözet	Valós érték
MOL részvényre szóló opció	98.073	-45.873	52.200
Részvényswap	0	496	496
Devizaügyletek	0	520	520
Termékár ügyletek	0	302	302
Nem fedezeti célú származékos ügyletek	98.073	-44.555	53.518
Származékos ügyletek pozitív értékelési különbözete	98.073	-44.555	53.518
Swap szerződésből eredő kötelezettség	12.438	-7.036	5.402
Egyéb hosszú lejáratú kötelezettségek	12.438	-7.036	5.402
Termékár ügyletek	0	255	255
Nem fedezeti célú származékos ügyletek	0	255	255
Származékos ügyletek negatív értékelési különbözete	12.438	-6.781	5.657

MOL MAGYAR OLAJ- ÉS GÁZIPARI NYILVÁNOSAN MŰKÖDŐ RÉSZVÉNYTÁRSASÁG
Kiegészítő Melléklet a 2009. december 31-én végződő évré

Fordulónapon nyitott származékos ügyletek bemutatása

millió Ft

<i>Megnevezés</i>	<i>Ügylet tárgya</i>	<i>Alapügylet érték / mennyiség</i>	<i>Lejárat ideje</i>	<i>Nem realizált eredmény *</i>	<i>Eredmény-hatás összesen</i>	<i>Cash flow-ra gyakorolt várható hatás</i>
MOL részvényre szóló opció (A részlet)**	Vételi és eladási opció MOL részvényre	5.220.000 db	2010.03.19.	48.210	48.210	-43.805
MOL részvényre szóló opció (B részlet)***	Vételi opció MOL részvényre	7.677.285 db	2014.01.23.	-3.745	-3.745	0
Részvénytárcsere****	MOL részvény csere	5.010.501 db	2012.07.11.	496	496	0
Swap szerződésből eredő kötelezettség*****		-	2016.	-12.276	-12.276	0
Devizaügyletek	Árfolyamkockázat fedezése	37.739.019 EUR	2010.január-2010.szeptember	520	520	520
Termékar ügyletek	Termék árkockázatának fedezése	-	2010.január-2010.június	48	48	48
Nem fedezeti célú származékos ügylet		-	-	33.253	33.253	-43.237
Származékos ügyletek összesen:		-	-	33.253	33.253	-43.237

* Az oszlop a valós érték értékelési különbözeteinek változását tartalmazza.

** Az ING Bank N.V.-vel 2008. március 14-én kötött, 1.404.217 darab "A" sorozatú tőzsrészvényre vonatkozó opciós szerződés eladási opciója 2009. március 19-én pénzügyi elszámolásra került a 107,90586 USD lehívási ár alapul vételével. A MOL és az ING 2009. március 16-án részvény adásvételi és részvény opciós szerződést kötött. Ezen tranzakciók eredményeképpen az ING Bank N.V. tulajdonába 2009. március 19-én összesen 5.220.000 darab „A” sorozatú MOL tőzsrészvény került, illetve a teljes részvénycsomag vonatkozásában az ING európai típusú eladási opció, a MOL pedig amerikai típusú vételi opció jogosultjává vált. Mindkét opció lejáratára 1 év. A vételi és eladási opció lehívási ára egyaránt 30,9841 euró részvényenként.

*** A MOL-CEZ stratégiai szövetség megerősítéseként a MOL 2008. január 23-án 7.677.285 darab „A” sorozatú MOL részvényt értékesített a CEZ-nek. Ezen részvényekre a MOL-nak 20.000 forintos árfolyamon amerikai vételi opciója van, amely 3 éven belül gyakorolható. 2009-ben a felek módosították a szerződést és az opciós időszak 2014-ig meghosszabbításra került.

**** 2009. április 16-án a MOL és az OTP részvénycsere és részvénytárcsere megállapodást kötött, amely alapján a MOL 24.000.000 darab OTP tőzsrészvény ellenében 5.010.501 darab MOL „A” sorozatú tőzsrészvényt ruházott át az OTP részére. A részvénytárcsere-megállapodás lejáratára 2012. július 11. mely időpontig bármelyik fél kezdeményezheti az ügylet pénzügyi vagy fizikai elszámolását.

***** A MOL Nyrt. 2006. március 13-án részvény adásvételi szerződést írt alá 6.007.479 darab „A” sorozatú MOL tőzsrészvény értékesítéséről a Magnolia Finance Limited társaság részére. A Magnolia 610 millió euró értékű lejárat nélküli átváltható értékpapírt értékesített nemzetközi pénzügyi befektetők részére, melyek az átváltási időszakban „A” sorozatú MOL tőzsrészvényekre válthatók át. A MOL Nyrt. a saját részvények értékesítésével egyidejűleg swap szerződést kötött a Magnoliával opciós vételi jog gyakorlására a MOL tőzsrészvényekre vonatkozóan. A táblázatban feltüntetett cash flow-ra gyakorolt várható hatás jelenértéke megegyezik a kötelezettség fordulónapi valós értékével.

MOL MAGYAR OLAJ- ÉS GÁZIPARI NYILVÁNOSAN MŰKÖDŐ RÉSZVÉNYTÁRSASÁG
Kiegészítő Melléklet a 2009. december 31-én végződő évré

Tárgyévben lezárult származékos ügyletek

millió Ft

Megnevezés	Ügylet tárgya	Tárgyévi		Eredmény-hatás összesen	Cash flow-ra gyakorolt hatás
		Pénzügyileg rendezett eredmény	Pénzügyileg nem rendezett eredmény*		
MOL részvényre szóló opció**	Vételi és eladási opció MOL részvényre	58.723	0	58.723	-71.503
Devizaügyletek	Árfolyamkockázat fedezése	-1.365	0	-1.365	-1.365
Termékar ügyletek	Termék árkockázatának fedezése	-1.418	98	-1.320	-1.320
Nem fedezeti célú származékos ügylet		55.940	98	56.038	-74.188
Származékos ügyletek összesen:		55.940	98	56.038	-74.188

* A pénzügyileg nem rendezett eredmény azon ügyletek eredményét tartalmazza, melyek a mérlegfordulónapig lezárultak, de pénzügyi elszámolásukra csak a fordulónap után kerül sor. A kapcsolódó követelés és kötelezettség az egyéb követelések és egyéb rövid lejáratú kötelezettségek között kerül kimutatásra.

** A BNP Paribas SA-val kötött vételi opció a 7.552.874 darab tőzsrészvényre vonatkozóan 2009. július 17-én lehívásra került.

Az ING Bank N.V.-vel 2008. március 14-én kötött, 1.404.217 darab "A" sorozatú tőzsrészvényre vonatkozó opciós szerződés eladási opciója 2009. március 19-én pénzügyi elszámolásra került a 107,90586 USD lehívási ár alapú vételével. A MOL és az ING 2009. március 16-án részvény adásvételi és részvény opciós szerződést kötött. Ezen tranzakciók eredményeképpen az ING Bank N.V. tulajdonába 2009. március 19-én összesen 5.220.000 darab „A” sorozatú MOL tőzsrészvény került, illetve a teljes részvénycsomag vonatkozásában az ING európai típusú eladási opció, a MOL pedig amerikai típusú vételi opció jogosultjává vált. Mindkét opció lejáratára 1 év. A vételi és eladási opció lehívási ára egyaránt 30,9841 euró részvényenként.

Származékos ügyletek tárgyévi eredmény hatása

millió Ft

Megnevezés	Tárgyévi realizált eredmény	Nem realizált eredmény	Eredményhatás összesen
Nyitott származékos ügyletek	0	33.253	33.253
Lezárult származékos ügyletek	55.940	98	56.038
Összesen	55.940	33.351	89.291
<i>Ebből: Pénzügyi egyéb bevételként elszámolt</i>			<i>118.807</i>
<i>Pénzügyi egyéb ráfordításként elszámolt</i>			<i>-29.516</i>

55. Mérlegben nem szereplő kezességvállalások

Kötelezettség formája	Összeg	Pénznem	Kezdő időpont	Végső időpont	Társaság neve
Készfizető kezesség	-	-	2009.03.31.	2010.03.31. + 15 naptári nap	MOL Energiakereskedő Zrt.
Készfizető kezesség	-	-	2009.12.17.	2012.12.15	MOL Energiakereskedő Zrt.
Támogatólevél	216.225	EUR	2002.02.11.	-	MOL Romania PP Srl.
Támogatólevél	-	-	2009.11.30.	2012.11.26. + 15 naptári nap	MOLTRADE-Mineralimpex Zrt.

MOL MAGYAR OLAJ- ÉS GÁZIPARI NYILVÁNOSAN MŰKÖDŐ RÉSZVÉNYTÁRSASÁG
Kiegészítő Melléklet a 2009. december 31-én végződő évré

Megjegyzés: Ha az összegnél vagy végső időpontnál nem szerepel adat, akkor az összeghatár, illetve lejárat nélküli kötelezettségvállalást jelent.

56. A MOL Nyrt. mérlegben nem szereplő garanciavállalásai

Kötelezettség formája	Összeg	Pénznem	Kezdő időpont	Végső időpont	Társaság neve
Anyavállalati garancia	1.300.000.000	CZK	2009.02.21.	2010.02.20.	Slovnaft Ceska Republika s.r.o.
Anyavállalati garancia	50.140.673,35	USD	2009.12.04.	2010.03.04. vagy ameddig a szerződésből származó kötelezettségek meg nem szűnnek	Italiana Energia e Servizi S.p.A.
Anyavállalati garancia	50.000.000	CHF	2009.07.01.	2011.09.30.	Italiana Energia e Servizi S.p.A.
Anyavállalati garancia	49.000.000	USD	2007.11.05.	2012.11.05. vagy amikor a Pronodar kifizeti a vételárat	Pronodar Ltd.
Anyavállalati garancia	48.277.218,02	USD	2009.10.26.	2010.01.20.	Italiana Energia e Servizi S.p.A.
Anyavállalati garancia	30.800.000	EUR	2009.01.22.	2011.03.31.	MOL Energiakereskedő Zrt.
Anyavállalati garancia	15.000.000	EUR	2009.01.01.	2010.01.31	Italiana Energia e Servizi S.p.A.
Anyavállalati garancia	10.000.000	EUR	2009.06.30.	2010.04.30.	MOL Energiakereskedő Zrt.
Anyavállalati garancia	8.568.199	EUR	2008.10.31.	2010.12.31.	MOL Energiakereskedő Zrt.
Anyavállalati garancia	5.000.000	USD	2007.11.06.	2032.12.31. vagy ameddig a szerződés meg nem szűnik	Kalegran Ltd.
Anyavállalati garancia	1.000.000 5.632.882	USD RON	2007.05.14.	-	MOL Romania PP Srl.
Anyavállalati garancia	1.500.000	EUR	2008.01.17.	2010.07.31. vagy ameddig a szerződésből származó kötelezettségek meg nem szűnnek	Intermol d.o.o.
Anyavállalati garancia	1.500.000	EUR	2009.05.14.	2011.10.31. vagy ameddig a szerződésből származó kötelezettségek meg nem szűnnek	Intermol d.o.o.
Anyavállalati garancia	1.300.000	EUR	2009.07.24.	2011.07.24.	Geoinform Kft.
Anyavállalati garancia	1.000.000	USD	2007.11.06.	2032.12.31. vagy ameddig a szerződés meg nem szűnik	Kalegran Ltd.
Anyavállalati garancia	1.000.000	USD	2007.11.06.	2010.11.06.	Kalegran Ltd.
Anyavállalati garancia	500.000	USD	2000.09.15.	-	MOL Romania PP Srl.

MOL MAGYAR OLAJ- ÉS GÁZIPARI NYILVÁNOSAN MŰKÖDŐ RÉSZVÉNYTÁRSASÁG
Kiegészítő Melléklet a 2009. december 31-én végződő évre

<i>Kötelezettség formája</i>	<i>Összeg</i>	<i>Pénznem</i>	<i>Kezdő időpont</i>	<i>Végső időpont</i>	<i>Társaság neve</i>
Anyavállalati garancia	400.000	USD	2009.11.16.	2010.06.30.	Geofizikai Szolgáltató Kft.
Anyavállalati garancia	31.500	EUR	2009.03.27. bérleti szerződés hatályba lépésének dátuma	2024.06.27.	MOL Romania PP Srl.
Anyavállalati garancia	-	-	2001.12.18.	-	MOL Reinsurance Ltd.
Anyavállalati garancia	-	CZK*	2006.02.08.	-	Slovnaft Ceska Republika s.r.o.
Anyavállalati garancia	-	CZK*	2006.02.08.	-	Slovnaft Ceska Republika s.r.o.
Anyavállalati garancia	-	-	2009.07.27.	Ameddig a szerződés meg nem szűnik	BMN Investment Ltd.

Megjegyzés: Ha az összegnél vagy végső időpontnál nem szerepel adat, akkor összeghatár, illetve lejárat nélküli kötelezettségvállalást jelent.

* A devizanem nincs nevesítve a garancia szövegében, de a leányvállalat CZK-ban denominált Individual Bilateral Loan Agreement-et kötött a bankkal.

57. A MOL Nyrt. óvadékba adott értékpapírai 2009. december 31-én

A MOL Nyrt. 2009. december 31-én nem rendelkezett óvadékba adott részvényekkel.

58. Mérlegfordulónap utáni események

2010. március 11-én a MOL pénzbeli teljesítéssel történő elszámolás választásával lehívta az amerikai típusú vételi opcióját az ING Bank N.V.-vel („ING”) 2009. március 16-án kötött, 5.220.000 darab „A” sorozatú MOL törzsrészcvényre vonatkozó opciós szerződés alapján.

Az elszámolásra 2010. március 16-án került sor, a lehívási ár 30,97 EUR volt részvényenként. Egyidejűleg a MOL és az ING részvény opciós szerződést kötött, melynek eredményeként az ING, a tulajdonában levő 5.220.000 darab „A” sorozatú MOL törzsrészcvény vonatkozásában európai típusú eladási opció, a MOL pedig amerikai típusú vételi opció jogosultjává vált. Mindkét opció lejáratára 1 év. A vételi és eladási opció lehívási ára egyaránt 75,36 euró részvényenként.

Üzleti jelentés a MOL Nyrt. 2009. évi tevékenységéről

A MOL Nyrt. üzleti jelentése a Társaság pénzügyi kimutatásainak rövid értékelését és a cég egyéb működési információit tartalmazza. (Magyar Számviteli Szabályok szerinti adatok). Az üzleti jelentés nem tér ki olyan információkra, melyeket a MOL Nyrt. kiegészítő melléklete tartalmaz, mint pl. a mérlegfordulónap utáni események felsorolása, viszont szerepel benne távlati kitekintés a Társaság jövedelmezőségének várható alakulásáról. Tartalmaz továbbá a jelentés a Társaság működése szempontjából olyan kiemelt fontosságú információkat, mint pl. a Társaság pénzügyi kockázat kezelési politikája, vagy tulajdonosi struktúrája, valamint a meghatározó pénzügyi mutatók alakulásának elemzése.

2009. évi pénzügyi eredmények összefoglaló áttekintése

	2008.	2009.	2009./2008. %
Üzleti tevékenység eredménye	102,3	186,3	+82,1
Mérleg szerinti eredmény	-223,0	253,0	-
Beruházások és befektetések	353,6	152,6	-56,8
Átlagos lekötött tőkére eső megtérülés (ROACE) %	9,1	21,7	+138,5
Működési cash flow	480,8	113,3	-76,4
Eladósodottsági mutató %	28,7	23,9	-16,7

Mrd Ft

A **MOL Nyrt.** a kedvezőtlen külső gazdasági környezeti hatások ellenére is jelentős, **186,3 Mrd Ft üzleti eredményt realizált 2009-ben.** Az üzleti eredmény javulásában meghatározó volt a kölcsönadott részvények után elszámolt jelentős értékvesztés (2008. évben ráfordítás növelő hatás) elmaradása, de szerepet játszottak a 2009. évi javulásban az egyéb bevételek növekedésének, a költséghatékonysági intézkedések megvalósulásának, valamint a saját termelésű készletek bázisnál kedvezőbb állományváltozásának a pozitív hatásai is.

A **mérleg szerinti eredmény** ugyancsak jelentős javulást mutat az elmúlt évi jelentős veszteséggel szemben, az üzleti eredmény hozzájárulási többlet mellett alapvetően a pénzügyi műveletek eredményében bekövetkezett kedvező változás hatására. A pénzügyi műveletek eredményének növekedésében egyaránt szerepet játszott az árfolyamoknak az opciók ártértekére gyakorolt adott évi pozitív hatása mellett a saját részvények után - az októbertől kezdődő pénzügyi válságnak a tőzsdei árfolyamokra és ez által a MOL részvényértékre is gyakorolt negatív hatása miatt - elszámolt jelentős értékvesztés 2008-ban. Tovább csökkentette a mérleg szerinti eredményt 2008-ban a tőkeleszállítás (részvény bevonások) hatásaként jelentkező rendkívüli veszteség.

A MOL Nyrt. 152,6 Mrd Ft-ot fordított **beruházásokra és befektetésekre** (a költségként elszámolt CH kutatási költségekkel együtt), melynek bázishoz képesti csökkenésében a 2008. évi INA akvizíció befektetést növelő hatása játszik meghatározó szerepet. Az összes vagyonon belül a saját tőke részaránya 53,1%-ról 59,5%-ra növekedett a mérleg szerinti eredménynek a saját tőkét befolyásoló kedvező hatása miatt.

A **ROACE** mutató jelentős, 12,6 százalékpontos javulása alapvetően az adózott üzleti eredmény 63,9%-os növekedésének köszönhető az üzleti eredménynél jelzett okoknak köszönhetően. Az adózott eredmény kedvezőbb alakulása önmagában is jelentős, 5,8% pontos javulását eredményezi a mutatónak. Tovább javította a mutatót a lekötött tőke 31,5%-os csökkenése. Az átlagos lekötött tőke csökkenése azonban elsősorban a 2008. évi követelésekben bekövetkezett jelentős csökkenés hatását mutatja, mely a 2008. évi átlagos lekötött tőkében még nem jelentkezik teljes arányában a 2007. évi magas záró érték miatt.

Az **eladósodottsági mutató** az előző évi 28,7%-os értékről 23,9% javult, melyben egyaránt szerepet játszott a kötelezettségek állományának csökkenése és a saját tőke állományának növekedése. A nettó hitelállomány a hosszú lejáratú hitelek és kölcsönök alacsonyabb szintje és az alacsonyabb pénzeszköz állomány eredőjeként 41,2 Mrd Ft-tal csökkent, miközben a saját tőke a mérleg szerinti eredmény hatására 251,5 Mrd Ft-os növekedést mutat 2008-hoz képest.

A **működési cash flow** jelentős nagyságrendet képviselt 2009-ben is, de meghatározóan a kölcsönadott részvények visszavételének 2008. évi pozitív hatása miatt – mely az egyéb követelések állomány csökkenésében jelentkezett 2008-ban- alatta van a bázis időszaki értéknek.

A gazdálkodási környezet áttekintése

A hazai és a regionális gazdasági környezet alakulása 2009-ben jelentős hatással volt a MOL Nyrt. üzletmenetére és pénzügyi teljesítményére. A 2008 októberétől kezdődő és még mai napig is tartó világméretű pénzügyi világválság negatív hatása befolyásolta a gazdaság szereplőinek, és ezen belül a MOL Nyrt-nek is a profitabilitását. A hazai GDP növekedés üteme a 2008. évi 0,6%-ról -6,3%-ra változott 2009-ben. A fogyasztói inflációs ráta 2009-ben 4,2% volt, szemben a 2008. évi 6,1%-kal.

Az árfolyamok összességében éves szinten jelentősen emelkedtek 2008-hoz képest. A Forint 17,7%-kal gyengült az USD és 11,7%-kal az EUR-val szemben.

2009-ben a kőolaj átlagos árszintje emelkedett a 2008. év végi értékhez képest, az éves átlagos hordónkénti kőolajár elérte a 61,7 dollárt, mely azonban 36,6%-kal alacsonyabb a bázis időszaki átlagos értéknél. (Brent Dtd). Az orosz Ural Blend (a MOL Nyrt. kőolajvásárlásában meghatározó kőolaj típus) mediterrán tőzsdei jegyzésére 61,2 USD/hordó volt, ami 35,4%-os csökkenést mutat a 2008. évihez képest (94,8 USD/hordó).

A fő olajtermékek jegyzésárai, hasonlóan a kőolajárakhoz, jelentős mértékben csökkentek. A kőolaj feldolgozás eredményességét alapvetően meghatározó crack spread-ek azonban a különböző termékeknél eltérő módon változtak. A benzin crack spread 11,3%-kal növekedett az előző évhez képest, miközben a gázolaj FOB Rotterdam crack-spread-je 67,8%-kal csökkent. Az éves átlagos crack spread (FOB Rot vs. Brent) 85,6 dollár/tonná-val volt alacsonyabb az előző évinél.

Magyarországon az üzemanyag fogyasztás csökkenési üteme 0,4%-os volt 2009-ben. A csökkenést a gázolaj 0,6%-os csökkenése eredményezte, míg a benzin kereslete 0,2%-kal nőtt.

Üzletek tevékenysége, gazdálkodásának 2009. évi eredményei

A MOL Nyrt. fő tevékenysége a kőolaj, a földgáz és gáztermékek kutatására és termelésére, a kőolaj-feldolgozásra, -szállításra és -tárolásra, a kőolajtermékek szállítására, tárolására, disztribúciójára, kis- és nagykereskedelmére terjed ki.

A **kutatás-termelési tevékenység**hez a termelő kőolaj- és földgázmezők, valamint a gázfeldolgozók tartoznak.

A **MOL Nyrt. Magyarországon két finomítót működtet**. A legnagyobb egység a kőolaj feldolgozással foglalkozó Dunai Finomító, amelynek éves névleges kőolaj feldolgozási kapacitása 2009-ban közel 8,4 millió tonna, míg a 2009. évi tényleges desztillációs alapanyag feldolgozás 6,5 millió tonna volt. A Tiszai Finomítóban a 3 millió tonna kapacitású desztillációs üzem 2001. július 1-jei leállításával a kőolaj feldolgozás megszűnt, ez az egység jelenleg gázolaj kénmentesítéssel és benzinkeveréssel foglalkozik. A Dunai és Tiszai Finomító a Társaság kőolaj-, ill. termékvezetékeihez közvetlenül csatlakoznak. Ezen felül a MOL Nyrt. bitumengyártó egységgel is rendelkezik Zalaegerszegen.

A Társaság **kőolajtermék kiskereskedelmi** tevékenysége a MOL márkanév alatt működő töltőállomásokra, illetve hálózatára épül. A töltőállomások üzemanyag kiskereskedelem mellett nem üzemanyag áruk (élelmiszerek, autóápolási cikkek, mobiltelefon feltöltők, autópálya matrica, gyógyszer, stb.), illetve szolgáltatások (gépi, kézi autómosó) értékesítését is végzik. A Társaság Magyarországon 2009. december 31-én 365 töltőállomással rendelkezett, amelyből 331 partneri üzemeltetésű (MOL tulajdonú, de tenderen kiválasztott vállalkozók üzemeltetésében lévő), 34 franchise rendszerben üzemeltetett (MOL-logóval és termékkinálattal működtetett, de nem MOL tulajdonban lévő) töltőállomás.

A Társaság tevékenységét az értéklánc mentén kialakított üzletek irányításán, működtetésén keresztül végzi.

A MOL Nyrt. 2009-ben 186,3 Mrd Ft **üzleti eredményt** realizált a 2008. évi 102,3 Mrd Ft eredménnyel szemben. A MOL Nyrt. és üzleti területek üzleti eredményét 2009-ben is befolyásolták a világgazdasági és hazai szabályozási környezetben bekövetkezett változások, melyek az egyes üzletekre eltérő hatást gyakoroltak.

Kutatás-Termelés Divízió

Mrd Ft

Divíziós pénzügyi mutatók

	2008	2009	2009/2008 %
Üzleti tevékenység eredménye	174,6	85,5	-51,0
Üzleti tevékenység eredménye (Szőreg értékesítése nélkül)	109,3	85,5	-21,8
EBITDA	193,1	104,4	-45,9
Beruházások és befektetések	30,8	104,1	+238,0

Főbb működési adatok

	2008	2009	2009/2008 %
Kőolajtermelés (kt)	743	715	-3,8
Földgáztermelés (Mm ³ , nettó száraz)	2.480	2.280	-8,1
Kondenzátum termelés (kt)	163	146	-10,4
PB és egyéb gáztermék (kt)	166	154	-7,2

2009-ben a divízió eredménye (Szőreg-1 mező értékesítésének egyszeri hatása nélkül) csökkent, elsősorban az alacsonyabb kőolajár (37%-kal alacsonyabb brenti olajár) és a 25%-kal alacsonyabb dolláros földgáz átlagár következményeként. Az eredményromlást némiképp mérsékelte az árfolyam eredményre gyakorolt kedvező hatása.

Az éves földgáztermelés 8%-kal alacsonyabb a bázis időszak értékénél, melyet a gyengébb hazai kereslet, valamint a természetes termelés csökkenésnek okozott.

A hazai kőolajtermelés 4%-os csökkenése a mezők termelésének előrehaladásával bekövetkező hozamcsökkenés következményeként jelentkezik. A MOL a hazai termelés csökkenését a hazai kutatási tevékenység fokozásával és külföldi akvizíciókkal igyekszik mérsékelni.

2009-ben Magyarországon négy kutat (Jánoshalma-Dél-1, Kunágota-4, Vízvár-Sekély-1 és Zsáka-1) minősítettünk gáztermelővé, és két kutat olajtermelővé (Magyarbánhegyes-K-1 és

Ócsa-2). 2 kút bizonyult sikertelennek (Karcag-ÉK-2, Komádi-K-7). A Dombegyház-DNy-8, Dravica-1, Potony-1 (INA-val közös fúrás) kutak tesztelése folyamatban van. Egy további nem-hagyományos kút (Szabadkígyós-1) pedig tesztelésre vár.

Jelentős CAPEX felhasználás alapvetően megvalósult PEARL akvizíció (gáz és kondenzátum mezők Kurdisztánban) hatását mutatja.

Termékelőállítás és Kereskedelem Divízió

Mrd Ft

Divíziós pénzügyi mutatók

	2008	2009	2009/2008 %
Üzleti tevékenység eredménye	29,0	26,8	-7,6
EBITDA	58,0	55,2	-4,8
Beruházások és befektetések	35,8	24,3	-32,1

Főbb működési adatok*

	2008	2009	2009/2008 %
Összes értékesítés (kt)	9.164,0	8.552,7	-6,7
Ebből: motorbenzin (kt)	1.394,6	1.370,9	-1,7
gáz és tüzelőolaj (kt)	3.734,4	3.434,6	-8,0
vegyipari benzin (kt)	1.361,8	1.251,8	-8,1
egyéb (kt)	2.673,2	2.495,4	-6,7

* Lakossági Szolgáltatás Divíziónak átadottal együtt

A divízió üzleti eredménye – tükrözve a 2009 évi külső gazdasági környezet kedvezőtlen hatását - a 2008. évi érték közelében alakult. Az alacsony eredményrealizálás fő okai között az alacsony crack spread-k, Ural-Brent spread, kőolaj diszkont és alacsonyabb értékesítési volumenek szerepelnek, mely negatív hatásokat azonban jelentősen mérsékelt a készlet tartás és az árfolyamok eredményre gyakorolt kedvező hatása mellett a működési költségek bázishoz képesti csökkenése.

Finomítói termékértékesítésünk 8,6 Mt volt, ami 6,7%-kal alacsonyabb az előző évinél. A belföldi eladások összességében 6,3 Mt-t tettek ki (bázis szinttől kismértékben elmaradó), míg a 2,3 Mt export 18,8%-os csökkenést mutat a bázishoz képest.

A hazai eladásoknál a recesszió ellenére sikerült pozíciókat tartani, miközben az export piacokon elsősorban a gázolaj és a bitumen értékesítésének csökkenése érződik az értékesítés csökkenésében.

- A hazai motorikus üzemanyag piac 0,4%-kal csökkent, míg a MOL Nyrt. üzemanyag értékesítése 2%-kal növekedett. Ezen belül a motorbenzin eladásunk 3,0%-kal magasabb volt a bázis időszaknál a piac mindössze 0,2%-os növekedése ellenére. Motorikus gázolaj eladásunk a piaci bővülést kissé meghaladva 1,1%-kal (26,5 kt-val) emelkedett.
- Hazai és export Jet A-1 értékesítésünk 234,5 kt volt, elmaradva a bázis időszaki szinttől (-37,1 kt). Az elmaradás alapvetően a hazai értékesítésben jelentkezett.
- Összes fűtőolaj értékesítésünk 2009-ben 141,8 kt volt, az előző évhez képest közel bázis szinten alakult (+1,5 kt), tükrözve a korábban is kedvező alacsony részarányt az összes értékesítésen belül.

- Bitumen eladásaink mind a hazai, mind a külső piacokon csökkentek és összességében 7,4%-kal (-43,4 kt) voltak alacsonyabbak a bázis időszaki szintnél.
- PB és gáztermékek értékesítése 473,2 kt volt 2009-ben, ami gyakorlatilag bázis szintnek felel meg.

A 2009. évi alacsonyabb CAPEX felhasználása a visszafogott CAPEX követelmény elvárások teljesülését tükrözi.

Lakossági Szolgáltatás Divízió

Mrd Ft

Divíziós pénzügyi mutatók

	2008	2009	2009/2008 %
Üzleti tevékenység eredménye	10,7	5,6	-47,7
EBITDA	13,8	9,0	-34,8
Beruházások és befektetések	10,4	11,8	+13,5

Főbb működési adatok

	2008	2009	2009/2008 %
Összes értékesítés (kt)	876,7	911,6	+4,0
Ebből: motorbenzin (kt)	375,0	374,0	-0,3
gáz és tüzelőolaj (kt)	488,0	523,0	+7,2
egyéb (kt)	13,7	14,6	+6,6

Az LSZ divízió eredménye jelentős csökkenést mutat a bázishoz képest annak ellenére, hogy erős versenyhelyzetben bázist meghaladó értékesítési volumeneket, és ebből következően magasabb árrés bevételt tudott realizálni. Az árrés bevétel eredményre gyakorolt pozitív hatását azonban meghaladta az egyéb ráfordításként elszámolt goodwill értékvesztés (Tifon), illetve az értékesítéshez kapcsolódó belső szolgáltatási költségek bázishoz képesti növekedése.

A MOL magyarországi kiskereskedelmi üzemanyag-értékesítése a gazdasági válság és az erős versenyhelyzet ellenére is 4%-kal nőtt 2009-ben az előző év hasonló időszakához képest. A benzin-értékesítés lényegében bázis szinten maradt, a gázolaj-értékesítés valamint az autógáz-eladás pedig 7% illetve 6%-kal nőtt. A kiskereskedelmi piacot továbbra is a kiélezett verseny jellemezte. A MOL üzemanyag piaci részesedése a MÁSZ (Magyar Ásványolaj Szövetség) adatai alapján, a 2008. évi 35,7%-ról 2009-ben 36,5%-ra nőtt. A flottakártyás értékesítésünk aránya az összes üzemanyag-értékesítésünkhöz viszonyítva bázis szinten maradt. A shop-termék értékesítésünk 2009-ben szinten maradt a 2008-hoz képest, mert a dohánytermékek (14%) és gyógyszerek (5%) értékesítésének emelkedése közel egyensúlyozta a mobilfeltöltés kategória, az autópálya-matricák, valamint az élelmiszer és nem-élelmiszer kategória értékesítésének a csökkenését.

Bázist kismértékben meghaladó CAPEX felhasználás a 2009. évi további TIFON akvizíció hatásaként jelentkezik, a visszafogott CAPEX költség ellenére.

A MOL Nyrt. eredmény alakulásának összetevői

A Társaság bevételeinek és ráfordításainak alakulása következtében üzleti tevékenységünk eredménye (186,3 Mrd Ft) 84,0 Mrd Ft-tal haladja meg a bázis időszaki értéket, tükrözve az olajipar még mindig jelentős profit realizálási lehetőségét.

Az értékesítés nettó árbevétele 1856,3 Mrd Ft, mely 16,5%-os csökkenést mutat 2008. évhez képest. Az eltérés összetevői az alábbiak:

- A földgáz értékesítés árbevétele 166,5 Mrd Ft volt 2009-ben, mely 9,7%-kal alacsonyabb a 2008. évi szintnél. A csökkenésben meghatározó a bázis szintnél 8,6%-kal alacsonyabb földgáz értékesítési ár (Ft) hatása, melyet tovább csökkentett az 1,1%-kal alacsonyabb értékesítési volumenek bevételét mérséklő hatása.
- A főbb finomítói termékcsoportok árbevétele jövedéki adóval a következők szerint alakult: benzinek (vegyipari nélkül) 377,6 Mrd Ft (6,4%-os csökkenés), gáz- és tüzelőolajok (vegyipari nélkül) 713,3 Mrd Ft (23,6%-os csökkenés), fűtőolajok 11,4 Mrd Ft (20,2%-os csökkenés), kenőanyagok 17,9 Mrd Ft (37,2%-os csökkenés), bitumenek 47,5 Mrd Ft (16,7%-os csökkenés), petróleumok 27,2 Mrd Ft (45,4%-os csökkenés), szekunder termékek 54,2 Mrd Ft (26,1%-os csökkenés), vegyipari benzin és gázolaj 141,3 Mrd Ft (23,6%-os csökkenés), egyéb kőolajipari termékek 27,5 Mrd Ft (29,7%-os csökkenés). A csökkenést egy részről a jegyzésárak jelentős csökkenése okozta, másrészt az értékesített mennyiségek is csökkentek az előző évhez képest.

Működési költségeink és egyéb ráfordításaink (aktivált saját teljesítmény értékével korrigálva) 414,2 Mrd Ft-tal csökkentek 2008. évhez képest, meghatározóan az anyagjellegű és egyéb ráfordítások csökkenése és az aktivált saját teljesítmény kedvezőbb alakulása következtében.

- Az **anyagjellegű ráfordítások** alacsonyabb értékében (-334,8 Mrd Ft) meghatározó tényező az anyagköltség csökkenése (-307,0 Mrd Ft), alapvetően a vásárolt termelési anyagok, ezen belül is meghatározóan a kőolaj beszerzési árak, valamint az ehhez kapcsolódó egyéb termelési anyagok költségcsökkenése miatt. Kismértékben bázis feletti érték tapasztalható az eladott áruk beszerzési értékénél (+25,7 Mrd Ft), alapvetően a vásárolt kőolaj, mint áruk beszerzési értékének (+32,9 Mrd Ft), illetve az ÜHG kibocsátási egységek beszerzési értékének (+19,9 Mrd Ft) növekedése miatt. Ezt a növekedést azonban jelentősen csökkentett az egyéb termékek, meghatározóan a vegyipari benzin (-8,7 Mrd Ft) és gázárak (-7,5 Mrd Ft) bázisnál alacsonyabb beszerzési értéke. További csökkentő tényező az igénybevett szolgáltatások költségeinek - ezen belül is alapvetően a kisebb kiszállított mennyiséghez kapcsolódó vasúti fuvarozás, a karbantartás és igazgatási költségek - csökkenése, valamint meghatározóan az alacsonyabb földgáz árak hatásaként a bányajáradék 39,1 Mrd Ft-tal alacsonyabb értéke az egyéb szolgáltatások költségén belül.
- A **személyi jellegű ráfordítások** kismértékben (0,3%-kal) alatta maradtak a 2008. évi értéknek a végrehajtott 3,7%-os bérfeljesztés ellenére. A bérfeljesztés költségnövelő hatását ugyanis jelentős mértékben mérsékelte a költséghatékonysági intézkedések eredményeként csökkenő átlaglétszám miatti bérmegtakarítás, és további jelentős költség megtakarítás realizálódott az egyéb személyjellegű kifizetések esetében is.
- Az **értékcsökkenési leírásban** bekövetkezett változás alapvetően a gazdaságosan kitermelhető CH készlet változásához kapcsolódóan a termelő kutak és kútvezetékek alacsonyabb amortizációjának a következménye, mely csökkenést azonban

mérsékelt a mezőfelhagyási céltartalék aktiválás felülvizsgálat 2009. évi változásának amortizáció növelő hatása (+1,8 Mrd Ft).

- Az **egyéb ráfordítások** 61,2 Mrd Ft-tal mérséklődtek 2008-hoz képest, meghatározóan a kölcsönadott részvények után elszámolt 2008. évi értékvesztés hatásaként (-84,3 Mrd Ft), mely csökkenést mérsékelt a 10,5 Mrd Ft-tal magasabb adó és illetékfizetés (ebből jövedéki adófizetési kötelezettség +12,5 Mrd Ft) és a várható kötelezettségekre képzett céltartalékban bekövetkezett változás (+18,7 Mrd Ft).
- Az **aktivált saját teljesítmény értéke** 17,8 Mrd Ft-tal javította az eredményt, meghatározóan a saját termelésű készletek állományváltozásának pozitív hatásaként.

A **pénzügyi műveletek eredményét** 2009-ben is jelentősen befolyásolták a külső környezet változásai. A jelentős nyereség elszámolásában a kapott osztalék (51,2 Mrd Ft), részesedések értékesítéséből származó árfolyam nyereségnek (28,2 Mrd Ft), befektetett pénzügyi eszközök kamatának (46,5 Mrd Ft) és az opciók átértékelésének (114,1 Mrd Ft) bevételeire gyakorolt kedvező hatása a meghatározó, mely meghaladta az egyéb tényezők eredmény mérséklő hatását. A 2009. évi nyereséggel szemben 2008-ban kimutatott jelentős pénzügyi vesztség fő elemei a saját részvényeken, részesedéseken és értékpapírokon (132,5 Mrd Ft) elszenvedett értékvesztés mellett a BNP, CEZ, ING és Magnólia opciók valós értékelésén elszenvedett veszteség (205,3 Mrd Ft) voltak.

A **rendkívüli eredményen** elszámolt nyereség 1,9 Mrd Ft volt, szemben a 2008. évi 116,7 Mrd Ft veszteséggel. A 2008. évi rendkívüli eredménynél jelentkező veszteség alakulásában meghatározó volt a visszavásárolt és bevont saját részvények kivezetésének ráfordítás növelő hatása (117,2 Mrd Ft).

Az adózás előtti eredmény hatására a Társaság **mérleg szerinti eredménye** 253,0 Mrd Ft volt 2009-ben, a 2008. évi 223,0 Mrd Ft veszteséggel szemben, a fentiekben részletezett okok miatt.

A mérlegadatokban bekövetkezett főbb változások

Az **eszközök állománya** 2008. december 31-hez képest **5,5%-kal nőtt** és 2.738,2 Mrd Ft volt 2009. december 31-én. A Társaság vagyoni helyzetében a két időszak között kismértékű növekedés következett be a megvalósult akvizíciók hatására. A **befektetett eszközökön** belül legjelentősebb változás a befektetett pénzügyi eszközöknél (+230,4 Mrd Ft) tapasztalható, melynek meghatározó tényezője a tartós részesedésekben bekövetkezett változás a kapcsolt vállalkozásoknál (+29,5 Mrd Ft), illetve az egyéb tartós részesedéseknél (PEARL akvizícióval kapcsolatos részesedés értéke átvállalt kölcsön nélkül 54,3 Mrd Ft, részvénycseréhez kapcsolódó OTP részvény bekerülési értéke 55,5 Mrd Ft). További növekedés tapasztalható 2008. évhez képest a leányvállalatoknak adott tartós kölcsönök esetében (+78,4 Mrd Ft). Ez utóbbiban a leányvállalatoknak adott kölcsön növekedése illetve folyósítása játszik meghatározó szerepet: a külföldi kutatási portfólió leányvállalatainál kimutatható többlet 34,1 Mrd Ft, az INA részére 2009-ben folyósított kölcsön 39,9 Mrd Ft. A tartósan adott kölcsön egyéb részesedési viszonyban álló vállalkozásoknak 2009. évi 12,7 Mrd Ft-os növekedése a PEARL akvizícióhoz kapcsolódó kölcsön átvállalás hatásaként jelentkezik.

A **forgóeszközöknél** bekövetkezett változások ugyanakkor mérsékelték a befektetések vagyoni növelő hatását. A forgóeszközök csökkenésében a pénzeszközök csökkenése (-72,3 Mrd Ft) játszott meghatározó szerepet, melyet azonban mérsékelt a követelések bázishoz képesti növekedése (+10,1 Mrd Ft-os). Ez utóbbiban lényeges elem az opció átértékelések (+ 25,9 Mrd Ft) hatása mellett az áruszállításból eredő követelések (+5,7 Mrd Ft) és a

kapcsolt vállalkozásokkal szembeni követelések (+38,7 Mrd Ft) többlete, mely utóbbinak meghatározó eleme leányvállalatokkal szembeni áruszállításból eredő követelések (+29,7 Mrd Ft) növekedése. Ezt a növekedést azonban jelentősen csökkentette, döntően a kölcsönadott saját részvények könyvszerinti értékében bekövetkezett csökkenés (-68,3 Mrd Ft) hatásaként az egyéb követelések alacsonyabb értéke. A készletek szintje 11,0 Mrd Ft-tal alacsonyabb a bázisidőszaki értéknél, mely csökkenésben meghatározó szerepe volt az alacsonyabb készlet volumeneknek.

A pénzeszközök csökkenése meghatározóan a deviza betétek számlán lévő összeg csökkenésének a következménye.

Az **aktív időbeli elhatárolások** változásában tükröződik a gáztársaságok eladásából származó árkorrekció miatti árbevétel elhatárolás két év közötti változása (2008-ben 6,4 Mrd Ft, míg 2009-ben ilyen jogcímen bevétel nem jelentkezik) is.

A **saját tőke** növekedése alapvetően a 2009. évi mérleg szerinti eredmény következménye. A **kötelezettségek** csökkenése ugyanakkor mérsékelte a saját tőke növekedéséből származó forrástöbbletet. A kötelezettségeken belül a hosszú lejáratú hitelek csökkenése a törlesztések hatását mutatva 512,5 Mrd Ft-ról 378,6 Mrd Ft-ra változott. Ezt a csökkenést némiképp mérsékelte 2008. évhez képest a rövid lejáratú hitelek növekedése (+18,7 Mrd Ft) mellett a leányvállalatoktól kapott rövid lejáratú kölcsönök növekedése (+16,1 Mrd Ft), a magasabb ÁFA (+9,6 Mrd Ft) és jövedéki adó (+4,3 Mrd Ft) kötelezettség. A céltartalékok változása alapvetően a mezőfelhagyásra és szüneteltetésre képzett céltartalék éven túli esedékes részében bekövetkezett változásán kívül (+4,1 Mrd Ft) első sorban a szén-dioxid kibocsátási többletre képzett céltartalék (+4,7 Mrd Ft) növekedésének hatását mutatja.

A Társaság gazdasági várakozásai a következő időszakban

Még 2010. év is a válság éve lesz. A külső környezet hektikus változásai tovább növelik a bizonytalanságot. A MOL Nyrt. azonban a környezet kihívásaira, a válságra annak 2008. októberi megjelenésekor és azóta is gyors választ tudott adni, intézkedéseket hozott és ezzel biztosította, hogy 2009-ben meg tudtuk őrizni pénzügyi stabilitásunkat és cash flow pozíciónkat.

2010-re is a főcél a környezet változásai, a premisszák volatilitása mellett a pénzügyi stabilitás és cash flow pozíció megőrzése. A célkitűzés megvalósítása nagy erőfeszítésekre készíteti a vállalatot, miután a gazdasági válság miatt 2010-ben már az értékesítési volumenek szintjének megtartása is nehéz feladat, esetleges növekedése pedig jelentős kihívást jelent. Célunk megvalósításában kiemelt szerep jut az elkezdett költségcsökkentési programoknak, hatékonyságjavító projektjeinknek.

A stratégiához kapcsolódó felülvizsgálat keretében kiemelt hangsúlyt fektetünk az üzleti portfólió optimalizálására, a hosszabb távon megbízható növekedés biztosítására.

Cash flow

A **Társaság működési cash flow-ja** 113,3 Mrd Ft a 2008 évi 480,8 Mrd Ft-tal szemben. A jelentős csökkenésben szerepet játszik a nem cash tényezőkkel (amortizáció, céltartalék változás, értékvesztés változás) és a nem működési cash flow elemekkel (befektetett eszközök értékesítésének eredménye) korrigált eredmény 88,1 Mrd Ft-tal alacsonyabb értéke a bázisnál.

A cash flow csökkenés meghatározó eleme azonban a forgóeszközök (vevő és pénz nélkül) jelentős változása, meghatározóan a kölcsönadott saját részvények 2008. évi visszavételének cash flow javító hatása miatt, mely az egyéb rövid lejáratú követeléseknél jelentkezett 2008-ban. Ehhez járult további cash flow csökkentő elemként a működő tőke (készlet, vevő, szállító) változásának bázishoz képesti negatív hatása (71,5 Mrd Ft). Ez utóbbiban a magasabb termékértékesítési árak miatti vevő növekedés játssza a meghatározó szerepet, melyet csak mérsékelni tudott az alacsonyabb készletszint cash flow javító hatása.

Befektetések, beruházások alakulása

MOL Nyrt. 2009. évi beruházásai (kölségként elszámolt CH kutatási költségekkel együtt) és befektetései 152,6 Mrd Ft nagyságrendet tettek ki, szemben a 2008. évi 353,6 Mrd Ft-tal. A bázishoz mért alacsonyabb felhasználás - melyben meghatározó a 2008-ban megvalósult INA akvizíció hatása- szegmensenként az alábbi eltéréseket mutatja:

- Kutatás - Termelés Divízió CAPEX felhasználása 104,1 Mrd Ft volt, mely 73,3 Mrd Ft-tal magasabb a bázis időszaki értéktől, melynek háttérében a kurdisztáni akvizíciók kifizetés (Pearl 72,6 Mrd Ft) áll.
- A Termékelőállítás - Kereskedelem Divízió projektfelhasználásának (24,3 Mrd Ft) 11,5 Mrd Ft-tal alacsonyabb szintje mögött a Finomítás kulcs projektjének (VGO Hidrokrakk) halasztása és egyéb felújítási munkák átütemezése áll a visszafogott CAPEX felhasználással összhangban.
- A Lakossági Szolgáltatás Divízió 2009. évi teljesítése (11,8 Mrd Ft) 1,4 Mrd Ft-tal magasabb a 2008. évi teljesítéstől két ellentétes hatás eredményeképpen: a horvátországi (Tifon: 8,1 Mrd Ft) akvizíció, melyet kompenzál a hazai töltőállomás-építések és rekonstrukciós munkák 2009.évi visszafogása.
- Az Irányítás-Szolgáltatás Divízió 2009. évi CAPEX felhasználása (4,9 Mrd Ft) 261,1 Mrd Ft-tal alacsonyabb a bázis időszaki értéknél, melynek háttérében 2008.évi akvizíciós kifizetések állnak (pl. INA részesedés vásárlás: 227,3 Mrd Ft) megerősítve a 2009. évi visszafogott beruházási programmal.

Pénzügyi instrumentumok valós értékelésének elvei

A Társaság az európai közösségi szabályozással való összhang megteremtése érdekében alkalmazza a kereskedési célú pénzügyi instrumentumok, valamint a fedezeti és kereskedési célú származékos ügyletek körére a valós értékelés elvét. Az értékesíthető pénzügyi eszközök esetében a törvény lehetőséget ad a valós értékelés alkalmazására, ezzel a lehetőséggel a Társaság nem él.

A pénzügyi instrumentumok minősítése a számviteli törvény előírásait figyelembe véve a Társaság adott instrumentumra vonatkozó szándékától függ.

A Társaság csak olyan pénzügyi eszközök és pénzügyi kötelezettségek, illetve ügyletek esetében alkalmazza a valós értéken történő értékelést, amelyek esetében a valós érték megbízhatóan meghatározható.

A valós érték megállapítását az alábbiak alapján végzi el a Társaság (a felsoroltak egyben sorrendet is jelentenek abban az esetben, ha egy adott instrumentum valós értéke több módon is meghatározható):

- tőzsdei jegyzési ár;
- tőzsdén kívüli piaci ár, amely a partner értékelése vagy független felek szabad megállapodása alapján, illetve korábbi tranzakciókkal, ajánlatokkal megfelelően alátámasztva a piaci értékítéletet az értékelés időpontjában megbízhatóan jelzi;
- a pénzügyi instrumentum összetevőinek piaci ára alapján számított érték;
- a pénzügyi értékelések során rendszerint használt értékelési eljárásokkal (pl. pénzáramok diszkontált jelenértéke), külső premisszák alkalmazásával számított érték.

Amennyiben a valós értékelésre a fenti módszerek egyike alapján sincs lehetőség, akkor egyéb módszerrel, – melynek alkalmazását a Társaság hitelt érdemlően bizonyítani tudja – kell a valós értéket megállapítani.

Származékos ügyletek esetében a pénzügyi instrumentumtól eltérő eszköz (például áru, tárgyi eszköz) leszállítására vonatkozó határidős és opciós ügylet elszámolása során az adásvétel szabályait kell alkalmazni, esetükben a valós értéken történő értékelés nem alkalmazható. Valamennyi elszámolási típusú, illetve pénzügyi instrumentum leszállításával záruló, nem fedezeti célú, valamint a fedezeti célú származékos ügyletek értékelése valós értéken történik.

A Társaság által kötött származékos ügyletek közül azok kerülnek fedezeti ügyletként elszámolásra, amelyek a Számviteli törvény vonatkozó kritériumai mellett egyúttal az IAS 39 fedezeti ügyletekkel kapcsolatos kritériumainak (fedezeti kapcsolat, dokumentáció, hatékonyság) is megfelelnek. A fedezeti jellegű, de az IAS 39 vonatkozó kritériumainak meg nem felelő ügyletek elszámolására a nem fedezeti célú származékos ügyletek szabályai vonatkoznak.

A fedezeti ügyletet az ügylet megkötésekor fedezeti megjelöléssel látja el a Társaság és ahhoz a fedezett ügyletet vagy ügyleteket (tételt vagy tételeket), illetve annak konkrét kockázatát egyértelműen hozzárendeli.

Pénzügyi instrumentumok a mérlegben

Pénzügyi instrumentumnak minősülnek a mérlegben a befektetések, az egyéb befektetett pénzügyi eszközök, a vevőkövetelések, az értékpapírok, egyéb - szerződéses jogviszonyon alapuló - forgóeszközök, a pénzeszközök, a rövid és hosszú lejáratú hitelek, kölcsönök, az egyéb hosszú lejáratú kötelezettségek, a szállítói és az egyéb –szerződéses jogviszonyon alapuló - kötelezettségek. A származékos ügyletek a származékos ügyletek pozitív és negatív értékelési különbözete mérleg sorokon kerülnek kimutatásra.

2009. és 2008. december 31-én a Társaság mérlege a következő pénzügyi instrumentumokat tartalmazta:

	Könyv szerinti érték	
	2008 millió forint	2009 millió forint
Pénzügyi eszközök		
Befektetett pénzügyi eszközök	<u>1.349.015</u>	<u>1.579.428</u>
Tartós részesedés kapcsolt vállalkozásban	1.060.793	1.090.286
Tartósan adott kölcsön kapcsolt vállalkozásban	287.718	366.150
Egyéb tartós részesedés	432	110.215
Tartósan adott kölcsön egyéb részesedés viszonyban álló vállalkozásnak	-	12.705
Egyéb tartósan adott kölcsön	<u>72</u>	<u>72</u>
Követelések	<u>374.656</u>	<u>388.209</u>
Követelések áruszállításból és szolgáltatásból (vevők)	76.583	82.307
Követelések kapcsolt vállalkozással szemben	177.429	216.159
Követelések egyéb részesedési viszonyban lévő vállalkozással szemben	46	-
Egyéb követelések (hatóságokkal szemben fennálló követelések nélkül)	93.112	36.225
Származékos ügyletek pozitív értékelési különbözete	<u>27.486</u>	<u>53.518</u>
Értékpapírok	<u>103.590</u>	<u>122.498</u>
ebből: Saját részvények	<u>103.407</u>	<u>122.278</u>
Pénzeszközök	<u>168.167</u>	<u>95.905</u>

Pénzügyi kötelezettségek		
Hosszú lejáratú kötelezettségek	<u>711.442</u>	<u>581.996</u>
Tartozások kötvénykibocsátásból	198.585	203.130
Egyéb hosszú lejáratú hitelek	512.455	378.577
Egyéb hosszú lejáratú kötelezettségek	<u>402</u>	<u>289</u>
Rövid lejáratú kötelezettségek	<u>289.496</u>	<u>318.423</u>
Rövid lejáratú kölcsönök	-	-
Rövid lejáratú hitelek	79.434	98.149
Vevőtől kapott előlegek	1.572	1.141
Kötelezettségek áruszállításból és szolgáltatásból (szállítók)	111.575	104.806
Rövid lejáratú kötelezettségek kapcsolt vállalkozással szemben	75.417	102.623
Rövid lejáratú kötelezettségek egyéb részesedési viszonyban lévő vállalkozással szemben	145	3
Egyéb rövid lejáratú kötelezettségek (hatóságokkal szemben fennálló kötelezettségek nélkül)	6.432	6.044
Származékos ügyletek negatív értékelési különbözete	14.921	5.657

A valós értéken értékelt instrumentumok a következők:

2009. december 31.	Bekerülési érték millió forint	Értékelési különbözet millió forint	Valós érték millió forint
Saját részvényre szóló opció (1)	-	48.210	48.210
Saját részvényre szóló opció (2)	98.073	-94.084	3.990
Részvény csere (3)	-	496	496
Határidős devizaügyletek	-	520	520
Termékar ügyletek	-	302	<u>302</u>
Származékos ügyletek pozitív értékelési különbözete			<u>53.518</u>
Swap szerződésből eredő kötelezettség (4)	12.438	-7.036	<u>5.402</u>
Egyéb hosszú lejáratú kötelezettségek			<u>5.402</u>
Termékar ügyletek	-	255	<u>255</u>
Származékos ügyletek negatív értékelési különbözete			<u>5.657</u>

(1) Saját részvényre szóló opció

2008. március 14-én megállapodás született a MOL, a BNP Paribas SA („BNP”), valamint az ING Bank N.V. („ING”) között. A megállapodás értelmében a MOL a BNP-vel szemben fennálló, 1.404.217 darab „A” sorozatú MOL törzsrészvényre vonatkozó vételi jogának gyakorlására az ING-t jelölte ki, az ING ezt a jogot gyakorolva megvásárolta a részvényeket a BNP-től. Az adásvétel zárását követően a MOL 1.404.217 darab „A” sorozatú MOL törzsrészvényre amerikai típusú vételi jogot szerzett az ING-től, és egyúttal az ING ugyanennyi részvényre európai típusú eladási jogot szerzett a MOL-tól. Mindkét opció futamideje 1 év, az opciós ár 107,91 USD részvényenként.

2009. március 19-én az európai típusú eladási opció a szerződésben meghatározott feltételekkel pénzügyi elszámolásra került. Ezzel párhuzamosan a MOL és az ING részvény adásvételi és részvény opciós szerződést írtak alá 5.220.000 darab „A” sorozatú MOL törzsrészvényre vonatkozóan. A tranzakciók eredményeként a MOL amerikai típusú vételi opció, az ING pedig európai típusú eladási opció jogosultjává vált. Mindkét opció lejáratára 1 év. A vételi és eladási opció lehívási ára egyaránt 30,98 euró részvényenként.

(2) Saját részvényre szóló opció

A MOL-CEZ stratégiai szövetség megerősítéseként a CEZ 2008. január 23-án 7.677.285 darab „A” sorozatú MOL részvényt vásárolt a MOL-tól. Ezen részvényekre a MOL-nak 20.000 forint részvényenkénti árfolyamon amerikai vételi opciója van, amely 3 éven belül gyakorolható. 2009-ben az opciós szerződésmódosításra került, melynek eredményeként az opció lejáratára 2014-ig meghosszabbításra került.

(3) Részvény csere megállapodás

2009. április 16-án a MOL és az OTP részvénycsere és részvény-swap megállapodást kötött, amely alapján a MOL 24.000.000 db OTP törzsrészvény ellenében 5.010.501 db MOL „A” sorozatú törzsrészvényt ruházott át az OTP részére. A részvény-swap megállapodás lejáratára 2012. július 11. mely időpontig bármelyik fél kezdeményezheti az ügylet pénzbeli vagy fizikai elszámolását.

(4) Swap szerződésből eredő kötelezettség

A MOL Nyrt. 2006. március 13-án részvény adásvételi szerződést írt alá 6.007.479 db „A” sorozatú MOL törzsrészvény értékesítéséről a Magnolia Finance Limited társaság részére. A Magnolia 610 millió euró értékű lejárat nélküli átváltható értékpapírt értékesített nemzetközi pénzügyi befektetők részére, melyek az átváltási időszakban „A” sorozatú MOL törzsrészvényekre válthatók át. A MOL Nyrt. a saját részvények értékesítésével egyidejűleg swap szerződést kötött a Magnoliával opciós vételi jog gyakorlására a MOL törzsrészvényekre vonatkozóan.

Pénzügyi kockázatkezelési politika

A MOL Nyrt. esetében a kockázati tényezők nem egyéni, hanem MOL Csoport szinten kerülnek meghatározásra, ebből eredően a pénzügyi kockázatkezelési feladatok Csoport szinten központosításra kerültek. A kockázatok mérése a Monte Carlo szimulációs modell használatával történik. A felső vezetés részére havi pénzügyi kockázati jelentés készül. A kockázatkezelés általános megközelítése szerint a társaságot úgy kezeli, mint egy megfelelően kiegyensúlyozott portfóliót és nem köt fedezeti ügyletet az árukitettségeinek egyes elemeire.

A MOL Pénzügyi Kockázatkezelési Politikája szerint a következő esetekben lép fel aktívan az árukitettség kezelése érdekében:

- Csoport szintű célok – pénzügyi mutatók és nagy összegű kifizetéssel járó tranzakciókkal kapcsolatos kitétségek kezelése.
- Divíziós célok - a normál üzletmenettől történő eltérések (pl.: tervezett finomítói leállások) esetén, a divízió cash flow-jának védelme a piaci árkockázatból fakadó kitétség ellen.

A Politika, két lehetséges forgatókönyvet különböztet meg a nettó eladósodottság szintjétől függően. A két különböző esetben, a kockázatkezelés az alábbiakra fókuszál:

- Magas tőkeáttétel mellett a kockázatkezelés elsődleges célja a banki kovenánsok megsértési valószínűségének csökkentése, mivel a kovenánsok esetleges megsértése alapvetően akadályozza a Csoport működését, a tevékenység zavartalan finanszírozását.
- Alacsony tőkeáttétel esetén a kockázatkezelés fókusza a pénzköltési fegyelem erősítésére, a kockázat alapú projekt kiválasztásra irányul a részvényesi érték védelmében.

A MOL Csoport kockázatkezelési elveivel összhangban a spekulációs célból történő ügyletkötés tilos. A Társaság csak az ISDA (International Swaps and Derivatives Association) szerint köthet származékos ügyletet.

Főbb kitettségek

A Csoport kockázatkezelés vezetése határozza meg a főbb kockázati tényezőket és méri hatásukat a Csoport eredményére. A MOL a főbb kitettségeket alulról építkező (bottom-up) modellezéssel kíséri figyelemmel. A modellnek megfelelően a gázolaj crack spread, a Brent kőolaj ára és a benzin crack spread járul hozzá a cash flow volatilitásához a legjelentősebb mértékben. Az árfolyamok, a finomítói és vegyipari termékek által a cash flow volatilitásra gyakorolt hatása is jelentős. A 10 legjelentősebb pénzügyi kockázati tényező a cash flow volatilitás körülbelül 80%-át magyarázza.

Tömegáru árkockázat kezelése

A MOL Csoport, mint integrált olaj- és gázipari vállalkozás, mind eladóként, mind vásárlóként tömegáru árkockázatnak van kitéve. A főbb tömegáru kockázatok: kőolajár kockázat a külföldi termelés mennyiségében, finomítói árrés kockázat a feldolgozott termékek mennyiségében és vegyipari margin kockázat.

A MOL fedezeti ügyleteket csak a fent említett Csoport szintű és a Divíziós célok érdekében köthet.

2008-ban a Társaság rövid lejáratú termékár csere ügyleteket kötött a tömegáru kockázat kezelése érdekében. A tranzakciók célja a finomítók üzemi karbantartásának időszakban jelentkező potenciális termékár mozgások fedezése volt.

2009. december 31-én a nyitott termékár ügyletek valós értéke 302 millió Ft eszköz és 255 millió Ft kötelezettség volt.

2008. december 31-én a nyitott termékár ügyletek valós értéke 371 millió Ft eszköz és 125 millió Ft kötelezettség volt.

Árfolyamkockázat kezelése

A Társaság kőolajbeszerzése 'hosszú' dollár cash flow kitettséget, míg a vegyipari tevékenység 'hosszú' euró cash flow pozíciót eredményez. Mindezeket együttvéve a Csoportnál nettó 'hosszú' dollár, 'hosszú' euró és 'rövid' forint, 'rövid' szlovák korona, 'rövid' orosz rubel, 'rövid' horvát kuna, valamint 'rövid' román lej üzemi cash flow kitettség jelentkezik.

Magas tőkeáttétel mellett a Társaság azon közgazdasági árfolyamkockázat-kezelési alapelvet alkalmazza, mely szerint az adósságállomány deviza-összetétele a Csoport nettó működési cash flow pozícióját tükrözza.

A Társaság devizacserés kamat swap ügyleteket alkalmazhat az adósságállomány deviza összetételének befolyásolására. 2008. és 2009. december 31-én a Társaság nem rendelkezett nyitott kamat swap ügyletekkel.

A Társaság az árfolyamkockázat lefedését szolgáló származékos ügyleteit a hitelek esetében valós érték fedezeti ügyletként, cash-flow fedezeti ügyletként, ha a fedezeti kapcsolat beazonosításra került, egyébként különálló származékos ügyletként számolja el, és valós értéken mutatja ki.

2009. december 31-én a nyitott határidős árfolyam fedezeti ügyletek valós értéke 520 millió forint eszköz volt.

A 2008. december 31-én a nyitott devizaátváltási opciók valós értékeként 328 millió forint eszköz került elszámolásra.

Kamatláb kockázat kezelése

A MOL, mint energiaipari cég, kamatláb kockázatból adódó kitétsége limitált. A fix/változó kamatozású adósság arányát a Kockázatkezelés javaslata alapján az Igazgatóság állapítja meg időről-időre, a nemzetközi legjobb gyakorlatot figyelembe véve.

A 750 millió EUR névértékű kötvény kibocsátási program sikeres lezárásának köszönhetően a fix kamattal terhelt kötelezettségek aránya jelentősen megnőtt a teljes adósság állományon belül. 2009. december 31-én a társaság adósság állományának 27,9%-a volt fix kamatozású, míg 2008. december 31-én ez 24,1% volt.

A Társaság a változó kamatozású hitelekkel eredő kamatkockázat cash flow-ra gyakorolt hatásának fedezésére kamat swap ügyleteket köthet.

2009. és 2008. december 31-én a társaságnak nem volt nyitott kamat swap ügylete.

A főbb kitétségek érzékenységi vizsgálata

A nemzetközi gyakorlatnak megfelelően a Csoport Kockázatkezelési Vezetése érzékenységi analízist készít. A Pénzügyi Kockázatkezelési Modellnek megfelelően a főbb érzékenységi mutatók a brenti olajár, crack spread, Ft/USD és Ft/ EUR árfolyamváltozás és az integrált vegyipari árrés.

Egyéb kitétségek

Hitelkockázat

A társaság számos ügyfélnek szállít termékeket vagy nyújt szolgáltatásokat. Figyelembe véve a szerződési volumeneket és a vevők hitelképességét nem áll fent jelentős hitelkockázat. A társaság által működtetett ellenőrzési folyamat biztosítja, hogy csak megfelelő pénzügyi háttérrel rendelkező ügyfelek részére történik értékesítés és a hitelkockázat nem halad meg egy elfogadható szintet.

Likviditási kockázat

A társaság likviditási politikája előírja, hogy biztosítani kell a Pénzügyi Stratégia megvalósításához elegendő pénzeszköz, lehívható hitelkeret rendelkezésre állását. A Társaság lehívható, fel nem használt hitelkereteinek összege 2009. december 31-én a következő:

	millió forint
Hosszú lejáratú lehívható hitelkeret (általános vállalatfinanszírozási célra lehívható hitelkeret)	393,801
Rövid lejáratú lehívható hitelkeret	21,683
Összes lehívható hitelkeret	415,484

A MOL Csoport hosszútávú finanszírozásának fő pillérei az 1,5 milliárd EUR keretösszegű, a 825 millió EUR keretösszegű és a 700 millió EUR keretösszegű többdevizás megújuló

szindikált hitelek voltak, valamint a MOL Nyrt. által kibocsátott 750 millió EUR értékű eurokötvény és az INA d.d. 1 milliárd USD keretösszegű többdevizás megújuló hitele.

A jelenlegi tőkepiaci körülményekre való tekintettel a MOL megkezdte a refinanszírozást a 2010-ben lejáró 2,1 milliárd EUR többdevizás, megújuló szindikált hitelének megújításával. 2009 novemberében a MOL aláírt egy 450 millió EUR keretösszegű Forward Start megújuló hitelszerződést, melynek keretösszege decemberben 525 millió EUR-ra kiterjesztésre került. A hitel 2010. október 1-től elérhető a Társaság számára.

A Forward Start hitel 18 hónapos futamidejű, mely a MOL döntése függvényében további 6 hónappal meghosszabbítható. A tranzakció részeként a 2,1 milliárd EUR hitelszerződés keretösszege 600 millió EUR-val csökkentésre került, mert nem volt lehívva.

A finanszírozási források diverzifikálását való törekvés céljából a MOL tárgyalásokat kezdett alternatív hitelezőkkel a jövőbeli finanszírozási források növelése érdekében.

2009. június 17-én a MOL és az EBRD (Európai Újjáépítési és Fejlesztési Bank) 8 éves, 200 millió EUR összegű hitelszerződést írt alá a stratégiai és kereskedelmi gáztároló project finanszírozására.

Ezen banki hitelek megfelelő feltételeket nyújtanak a likviditás biztosításához és a pénzügyi rugalmassághoz a Csoport számára.

A vállalat belső ellenőrzési rendszere

Az Igazgatóság által működtetett bizottság, a Pénzügyi és Kockázatkezelési Bizottság felelős a társaság teljes kockázatkezelésének felügyeletéért és irányításáért, meghatározott rendszerességgel tájékozik a kockázatkezelési eljárások hatékonyságáról, és megteszi a szükséges lépéseket a főbb kockázati területek azonosítása érdekében, megfogalmazza a belső kontrollok rendszerével kapcsolatos elveket.

2006-ban a közgyűlés Audit Bizottságot választott a Felügyelő Bizottság független tagjai közül. Az Audit Bizottság a gazdasági társaságokról szóló törvényben előírt feladatokat végzi.

A belső kontrollok menedzsment által kialakított, MSZSZ-ben rögzített rendszere biztosítja a társaság tevékenységét érintő kockázatok kezelését, a társaság célkitűzéseinek elérését. A menedzsment feladata és felelőssége a belső kontrollok rendszerének kialakítása és fenntartása.

A társaság kialakított egy független belső ellenőrzési funkciót, mely az Igazgatóság Pénzügyi és Kockázatkezelési Bizottságának számol be, az Audit Bizottság haladéktalan tájékoztatása mellett. A Belső Audit szervezet legalább negyedévente beszámol a Pénzügyi és Kockázatkezelési Bizottságnak és az Audit Bizottságnak a belső kontroll mechanizmusok működéséről. A Belső Audit beszámolója alapján az Igazgatóság beazonosítja a belső kontrollok rendszerének esetleges hiányosságait, és felülvizsgálja az ezzel kapcsolatos tevékenységeket. A Belső Audit szervezet jóváhagyott belső audit terv alapján működik. A belső audit tervet a Pénzügyi és Kockázatkezelési Bizottság javaslata alapján az Igazgatóság hagyja jóvá.

Kutatás és kísérleti fejlesztés alakulása

A MOL Nyrt. Kutatás és kísérleti fejlesztés keretében technológiai és eszközfejlesztéssel, termékfejlesztéssel, környezetvédelemmel, szabadalom-találmányok fejlesztésével foglalkozik. Ezen fejlesztésekre a MOL Nyrt. 2009-ben 1,5 Mrd Ft-ot fordított. (2008-ban ez az összeg 1,4 Mrd Ft volt.)

Fenntartható fejlődés (FF) & Egészségvédelem, biztonságtechnika és környezetvédelem (EBK)

Immár második éve annak, hogy Társaságunk a működésébe szervesen integrálta a Fenntartható Fejlődés alapelveit, mely követelmények megjelennek a vállalat folyamataiban, célkitűzéseiben, döntéshozási mechanizmusában, és nem utolsósorban mindezt egy szervezeti struktúrában is megjelenő szakmai csapat koordinálja, ill. támogatja. Már megszilárdult gyakorlatnak tekinthető, hogy valamennyi üzleti egység rendelkezik éves Fenntarthatósági akciótervvel. Évek óta részt veszünk a SAM Benchmarking felmérésben, valamint teljesítményünkről az ún. GRI (Global Reporting Initiative) standard szerint riportálunk. A Dow Jones Fenntarthatósági Index-hez kapcsolódó elemzések készítője, a svájci SAM (Sustainable Asset Management) által most megjelentetett 2010-es Fenntarthatósági Évkönyv alapján a MOL egyedüli kelet-közép-európai résztvevőként bekerült a világ vezető vállalatai közé, és elnyerte a „Legjobban fejlődő” vállalat címet a fenntarthatóság terén elért eredményei alapján. A GRI szerinti riportunk megfelel a „B+” besorolásnak, 2010 évre célul tűztük ki a „A+” szintet.

Az FF működésbe integrálása mellett az elmúlt években leginkább az EBK kultúraváltási program volt a kiemelt prioritás, a humán tényezőből adódó hibalehetőségek kiküszöbölése a nem kívánt események elkerülése érdekében. Az erre irányuló Biztonságos Munkahelyek projekt lezárult, eredményeit természetesen belső erőforrásból folyamatosan fenntartjuk, ill. fejlesztjük. A tavalyi, és még inkább a 2010-es év azonban az EBK kockázatok egységes kezelése és a módszertanok implementációja jegyében telt, ill. fog eltelni. Erre a célra indított COMPASS (Comprehensive Risk Assessment) nevű projektünk keretében kidolgozásra került tíz nemzetközileg is elismert alapvető módszertan, melyek lefedik a munkahelyi-, technológiai-, folyamat- és környezeti kockázatelemzési területeket. Az azonosított EBK kockázatokból egy ún. kockázati térképet állítottunk össze mely prioritálva mutatja a legjelentősebb EBK kockázatokot. Ennek segítségével a jövőben egy struktúra mentén válnak tervezhetővé a biztonsággal, a környezet- és egészségvédelemmel kapcsolatos beruházásaink, illetve karbantartásaink.

Ezzel párhuzamosan folytattuk 2009-ben is a „Folyamat Biztonsági menedzsment” projektünket, melynek révén számos működési egységünkre készültek el technológiai kockázatelemzések, azokon a technológiákon is, ahol a SEVESO jogszabály erre nem kötelez bennünket, valamint egy összetett irányítási rendszer, melynek célja a veszélyes folyamatok felügyelete, a bekövetkezett változások kezelése stb.

Elemzések bizonyítják, hogy munkatársaink EBK kockázata nem csak a munkahelyi körülményekkel összefüggésben jelentkezik, hanem szervesen hozzájárulhat ehhez a helytelen életmód is. Ebben rejlő rizikófaktorok csökkentésére indítottuk el már 2006-ban a „Tégy egy lépést az egészségedért - STEP” nevű egészségfejlesztő programunkat, melyben való részvétel önkéntes, de az újabb és újabb programelemek bevezetésével 2009-ben elértük a 56,4%-os részvételi arányt valamint a hiányzási rátában is kimutatható már némi javulás. Az egészségfejlesztési programunkkal vagy ennek különböző elemeivel több díjat is nyertünk 2008-2009-ben.

Környezetvédelmi programjaink révén elértük, hogy 2009-ben már sem a levegőbe, sem a felszíni vizekben történő kibocsátásaink vonatkozásában nem volt jogszabályi határérték túllépésünk, a folyamatos tartályrekonstrukciós projektjeink révén pedig a talaj- és talajvíz szennyezések kockázatát minimalizáljuk. Felelősségünk a globális környezet irányába is kiterjed, amikor akciókat valósítunk meg a társadalom széles köreiből ismert üvegházhatás mérséklésére létrejött szén-dioxid kibocsátást szabályozó jogszabály teljesítése érdekében. Szén-dioxid kibocsátás mérési rendszerünkre jelentős összegeket fordítottunk, mely révén megvalósítottuk a hitelesített CO2 riportunk alapfeltételeit.

2009-ben is folytattuk a múlt káros örökségének felszámolását, melynek révén veszélyes hulladéktárolókat számoltunk fel, ill. folytattuk a talaj- talajvíz kármentesítési tevékenységünket. A múltban keletkező környezetvédelmi kötelezettségek felszámolására 2009-ben 1,25 Mrd Ft.-ot fordított a MOL Nyrt.

Felelősségünk kiterjed a termékeink irányába is, melyek még biztonságosabb felhasználását garantálja a REACH program megvalósítása, mely hozzásegít bennünket termékeink tulajdonságainak és veszélyeinek mélyebb megismeréséhez.

2008-ban új alapokra helyeztük a cég EBK irányítási rendszerét, mely struktúráját tekintve illeszkedik a MOL új szabályozási koncepciójához, tartalmát illetően pedig megjeleníti a jelentősebb vezető olajipari cégeknél is alkalmazott követelményeket. 2008-ban kidolgozásra került a MOL EBK irányelve, mely átfogó érvényű elvárásokat fogalmaz meg a cégcsoport egészére, valamint azonosításra került 21 olyan EBK téma, melyek részletesebb szabályrendszerét önálló utasítások írják le. 2009-ben már kiadásra és bevezetésre került az említett 21 csoport szintű utasítás, melynek való megfelelést minden üzleti egység évente egy önértékelési módszer alkalmazásával méri.

EBK teljesítményünk számokban:

Szerencsére sem saját dolgozóink, sem alvállalkozóink körében nem történt munkavégzéssel összefüggő halálos baleset, melyhez hozzájárult a korábban bevezetett alvállalkozói előminősítési audit rendszerünk bevezetése.

A több éve fennálló javuló tendencia ellenére 2009-ben kedvezőtlenebbül alakult a munkaidő-kieséssel járó balesetek gyakorisága (Lost Time Injury Frequency, LTIF); míg 2008-ban 1,08 beleset jutott egymillió ledolgozott munkaórára, addig ez az érték 2009-ben 1,73-ra emelkedett. A bekövetkezett balesetek azonban folyamatos ellenőrzéseinknek és a javító intézkedéseknek köszönhetően zömében már nem technológiai eredetűek. 2010-ben fokozott figyelmet fordítunk ezekre az esetekre, és a dolgozók tudatosságának növelésével, biztonsági kampányok lefolytatásával igyekszünk felhívni a figyelmet ezek elkerülésére.

Ugyanakkor a benchmark összehasonlításban is kiemelkedően kedvező 0,72 eredményt értünk el a közúti balesetek gyakoriságát (RAR) illetően.

Foglalkozás-egészségügyi megbetegedések száma a 2008 évben bekövetkezett 1 esettel szemben 2009-ben ismét nullára csökkent, mely egyben megfelel a vállalat célkitűzésének is. Foglalkozás-egészségügyi ellátási rendszerünket folyamatosan magas szinten tartjuk, szakmai protokollok kidolgozásával és az ellátást biztosító orvosok rendszeres szakmai felügyeletével.

2009-ben a tüzesetek száma stagnáló tendenciát mutat a 2008 év 7 esettel szemben 2009-ben 8 esetet regisztráltunk, azonban a tűzkárérték valamelyest jelentősebb volt. Áttekintve a magyarországi tűzvédelmi feladatok biztosításának helyzetét, azonosítottuk, hogy a korábbi Százhalombatta és Tiszaújváros székhelyű saját tulajdonú tűzoltóságaink mellett szükség van további létesítményi tűzoltóságok létrehozására. Így hoztuk létre Algyőn és Komáromban a FER Tűzvédelmi Kft. (a MOL leányvállalata) új tűzoltóbázisát, melyek képesek az adott régióban lévő létesítményeink tűzvédelmét biztosítani.

Az 1 m³-t meghaladó elfolyások száma is nőtt, a 2008-ban 11 esettel szemben 2009-ben 17 ilyen eseményünk történt. Természetesen minden – általában csővezeték-lyukadásból származó – elfolyásnál azonnal megkezdjük a kárenyhítési intézkedéseket, hogy minimalizáljuk a környezetterhelést.

Tulajdonosi struktúrára, saját részvények, saját üzletrészek forgalmára vonatkozó információk

Tulajdonosi struktúra

A MOL Nyrt.-nél kibocsátott részvények száma, névértéke részvénytípusonként (fajtánként) csoportosítva:

Tulajdonos	Részvények száma (db)						Névérték		Tulajdoni hányad (%)	
	"A" sorozatú részvény		"B" sorozatú részvény		"C" sorozatú részvény		összesen (MFt)			
	2008.	2009.	2008.	2009.	2008.	2009.	2008.	2009.	2008.	2009.
MNV Zrt.	33	33	1	1	0	0	*	*	*	*
Külföldi intézményi- és magánbefektetők	76.134.650	81.633.580	0	0	0	0	76.135	81.634	72,84	78,10
<i>Ebből:</i>										
<i>Surgutneftegas OJSC</i>	*	22.179.488	0	0	0	0	*	22.179	*	21,22
<i>Bayerische Hypo- und Vereinsbank AG.</i>	17.007.802	*	0	0	0	0	17.008	*	16,27*	*
<i>Societe General</i>	4.601.059	*	0	0	0	0	4.601	*	4,40	*
<i>CEZ MH B.V.</i>	7.677.285	7.677.285	0	0	0	0	7.677	7.677	7,35	7,35
<i>Oman Oil Budapest Limited</i>	7.316.294	7.316.294	0	0	0	0	7.316	7.316	7,00	7,00
<i>BNP Paribas Arbitrage S.N.C.</i>	7.600.583	*	0	0	0	0	7.601	*	7,27	*
<i>Magnolia Finance Ltd.</i>	6.007.479	6.007.479	0	0	0	0	6.007	6.007	5,75	5,75
<i>ING Bank N.V.**</i>	*	5.220.000						5.220		4,99
<i>Crescent Petroleum Company International***</i>	*	3.161.116						3.161		3,02
<i>Dana Gas PJSC***</i>	*	3.161.116						3.161		3,02
Hazai intézményi- és magán-befektetők	19.602.436	15.450.134	0	0	0	0	19.602	15.450	18,76	14,78
<i>Ebből:</i>										
<i>OTP Bank Nyrt.</i>	8.857.438	6.707.832	0	0	0	0	8.857	6.708	8,47	6,42
MOL Nyrt. saját részvény	8.781.365	7.434.737	0	0	578	578	8.782	7.435	8,40	7,11
Összesen:	104.518.484	104.518.484	1	1	578	578	104.519	104.519	100,00	100,00

Az "A" és "B" sorozatú részvények névértéke 1.000 Ft, a "C" sorozatú részvényeké 1.001 Ft. Ezek a "C" sorozatú részvények a magasabb névérték miatt részvényenként 1,001 (egy egész egy ezred) szavazatra jogosítják tulajdonosaikat, szemben az "A" sorozatú részvények 1 szavazatra való jogosítványával.

Az MNV Zrt. (Magyar Nemzeti Vagyonkezelő Zrt., korábban ÁPV Zrt.) 1 db "B" sorozatú részvénye szavazatelsőbbégi jogokat biztosít. (Az MNV Zrt. székhelye: 1133 Budapest, Pozsonyi út 56.)

A *-gal jelzett időszakokban a tulajdonosok 0 vagy 5 % alatti részesedéssel rendelkeztek.

** Az ING Bank N. V. bejelentése alapján közvetett tulajdonai miatt az általa kontrollált szavazati jog 5 % felett van.

*** A Crescent Petroleum Company International és a Dana Gas PJSC bejelentésük alapján összehangoltan eljáró személynek minősülnek.

Kiemelt - 5% feletti tulajdonnal rendelkező - befektetők 2009. december 31-i adatai:

Megnevezés	Székhelye	Szavazati jog (%)	Alapszabály szerinti korrigált befolyás (%)
Surgutneftegas OJSC	628415 Surgut, Tyumenskaya Oblast Ul. Kukuyevitskogo 1.	22,85	10,00
CEZ MH B.V.	Veena 340, 3012NJ Rotterdam, Hollandia	7,91	7,91
Oman Oil Budapest Limited	Ugland House, Grand Cayman, KYI-1104	7,54	7,54
OTP Bank Nyrt.	1051 Budapest, Nádor utca 16.	6,91	6,91
Magnolia Finance Ltd.	22 Grenville Street, St Heiler, Jersey, Channel Islands, JE4 8PX	6,19	6,19
ING Bank N.V.	Bijlmerplein 888, Amsterdam Zuidoost, 1102 MG, Hollandia	5,38	5,38
Crescent Petroleum Company International*	Crescent Tower, Buhaira, 20th. Sharjah, Egyesült Arab Emírségek	3,26	3,26
Dana Gas PJSC*	Crescent Tower, Buhaira, 20th. Sharjah, Egyesült Arab Emírségek	3,26	3,26

** Crescent Petroleum Company International és a Dana Gas PJSC bejelentésük alapján összehangoltan eljáró személynek minősülnek.

A fenti kimutatás a részvénykönyvi bejegyzési kérelmek és a részvényesek bejelentései alapján készült, és nem teljesen tükrözi a részvénykönyvbe bejegyzett tulajdonosi struktúrát. A részvénykönyvi bejegyzés nem kötelező. A részvényes a társasággal szemben részvényesi jogait csak akkor gyakorolhatja, ha a részvényt a részvénykönyvbe bejegyezték. A MOL Alapszabálya értelmében egy részvényes vagy részvényesi csoport sem gyakorolhatja a szavazati jogok több mint 10 %-át.

Saját részvények, saját üzletrészek forgalmára vonatkozó adatok

MOL Nyrt. tulajdonában levő saját részvények állománya 2008. december 31. és 2009. december 31. között az alábbiak szerint változott:

	"A"	"C"
2008.12.31	8 781 365	578
ING opció elszámolása	1 404 217	
Új opciós megállapodás az ING Bank N.V.-vel	-5 220 000	
Új saját részvény kölcsönadási megállapodás az MFB Invest Zrt-vel	-4 965 582	
Az OTP Bank Nyrt.-vel kötött saját részvény kölcsönadási megállapodás módosítása	5 010 501	
Részvénytcsere és részvény swap megállapodás az OTP Bank Nyrt.-vel	-5 010 501	
Az OTP Bank Nyrt.-vel kötött saját részvény kölcsönadási megállapodás módosítása	1 605 560	
Az MFB Invest Zrt-vel kötött saját részvény kölcsönadási megállapodás módosítása	4 665 582	
A MOL 6.271.142 darab "A" sorozatú törzsrészvényvel fizetett a Pearl 10%-os tulajdonosi pakettjéért	-6 271 142	
A MOL vételi opciója a BNP Paribas-nál lévő MOL részvények vonatkozásában gyakorlásra került	7 552 874	
Részvényértékesítés a BÉT-en, a Pearl projekt 2009-es munkaprogramjának MOL-ra jutó részének finanszírozására	-67 047	
Részvény transzfer a Dana Gasnak és a Crescent Petroleumnak Pearl projekt 2009-es munkaprogramjának MOL-ra jutó részének finanszírozására	-51 090	
2009.12.31	7 434 737	578

A társaság szervezetében, illetve a felső vezetés összetételében bekövetkezett változások:

A közgyűlés a MOL Nyrt. Igazgatóságának tagjává választotta (újra) dr. Csányi Sándor urat 2009. április 29. napjától kezdődően 2014. április 29-ig terjedő időtartamra.

A közgyűlés a MOL Nyrt. Igazgatóságának tagjává választotta (újra) dr. Dobák Miklós urat 2009. április 29. napjától kezdődően 2014. április 29-ig terjedő időtartamra.

A közgyűlés a MOL Nyrt. Felügyelő Bizottságából 2009. május 1-vel visszahívta Major János munkavállalói tagot.

A közgyűlés a MOL Nyrt. Felügyelő Bizottság munkavállalói tagjának választotta meg Kohán József urat 2009. május 1-től kezdődően 2012. október 11-ig terjedő időtartamra.

2009. július 1-től a Gáz és Energia szegmens átalakítása révén Ellátás és Kereskedelem (Supply and Trading) szegmens jött létre. A közelmúlt sikeres INA és IES tranzakciói következtében indokoltta vált kiépíteni egy hatékony, szénhidrogén és energia beszerzéssel, valamint trading tevékenységgel foglalkozó csoport szintű szervezetet, összhangban a nemzetközi olajipari cégeknél bevett gyakorlattal.

Az új szervezet vezetésével Fasimon Sándor lett megbízva, míg Alács Lajos a Gáz és Energia szegmens korábbi vezetője Ellátási Lánc Menedzsment igazgatóként és az INA Igazgatósági tagjaként folytatja munkáját.

Geszti László, az INA Igazgatóságának elnöke, a jövőben az INA fejlesztésére fókuszál, ezért 2009. október 1-től a MOL Nyrt. Kiskereskedelem Ügyvezető Igazgatói posztját Piry László látja el. Piry László 2004. június 7. óta a TVK Nyrt. Polimer Marketing és Értékesítés vezetője.